

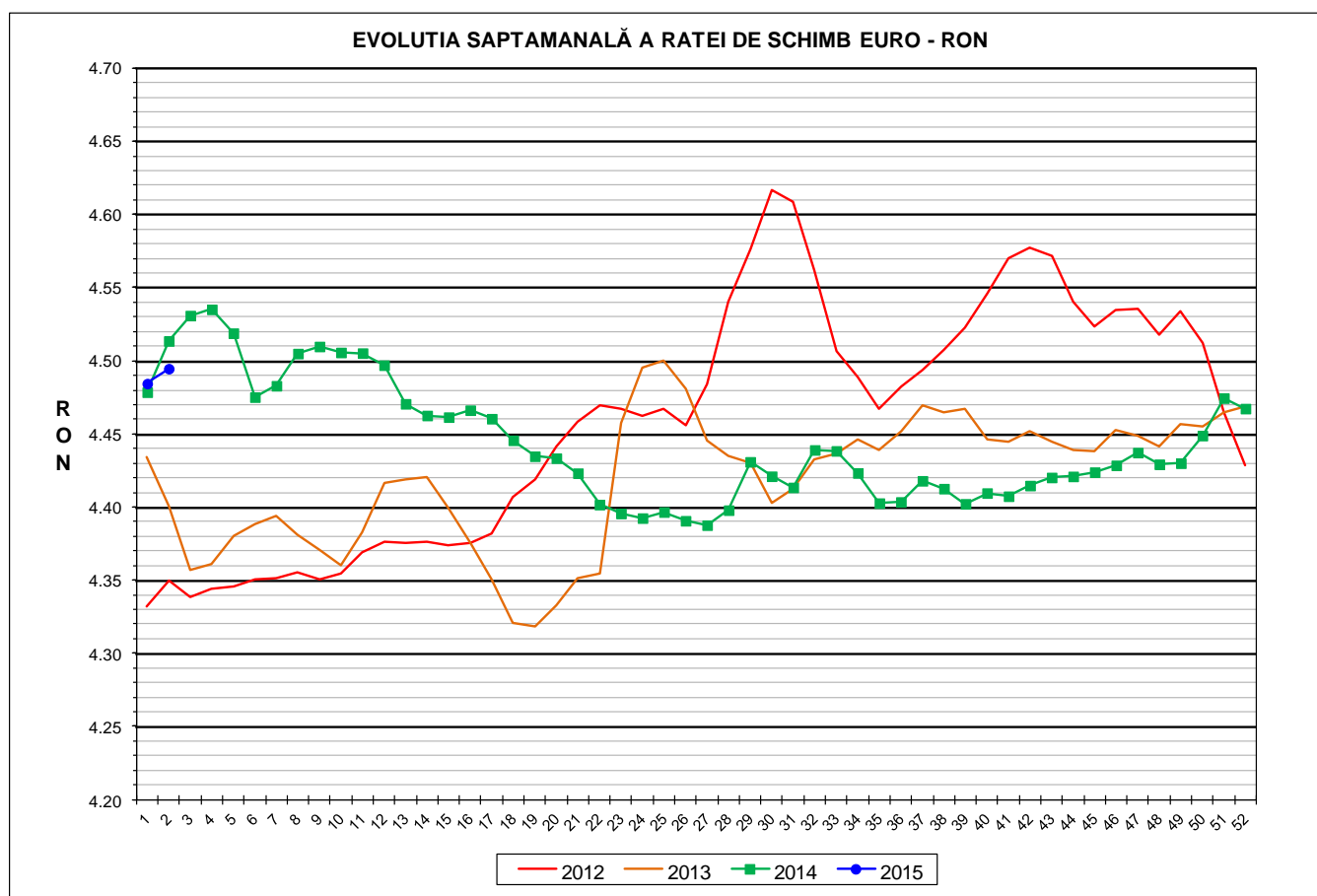


Prețul de piață al porcilor la intrarea în abator Săptămâna 2 (5 – 11 ianuarie 2015)

Prescurtări folosite: S_n = săptămâna numărul din anul calendaristic.

S_n / S_{n-1} = variație săptămânală.

Variațiile săptămânale, cele față de săptămâna 1 sau anuale, sunt exprimate în %.



RATA DE SCHIMB EURO - RON			
S2 2015	S2 / S1	S2 / S1	S2 2015 / S2 2014
1€ = 4.4946 RON	0.23%	0.23%	-0.42%



Situația porcilor tranzacționați care fac obiectul raportării prețurilor
în săptămâna 5 - 11 ianuarie 2015

Tip preț la intrarea în abator		Carcase cu greutatea caldă 60 - 120 kg			
		SEUROP		d.c. S&E	
		nr	% din total carcase clasificate	nr	% din total carcase clasificate
De bază pentru 56% carne macră	în carcasă	32,818	51.8%	30,046	47.4%
	în viu	17,341	27.4%	16,361	25.8%
Forfetar	în viu	1,335	2.1%	1,237	2.0%
Total		51,494	81.3%	47,644	75.2%

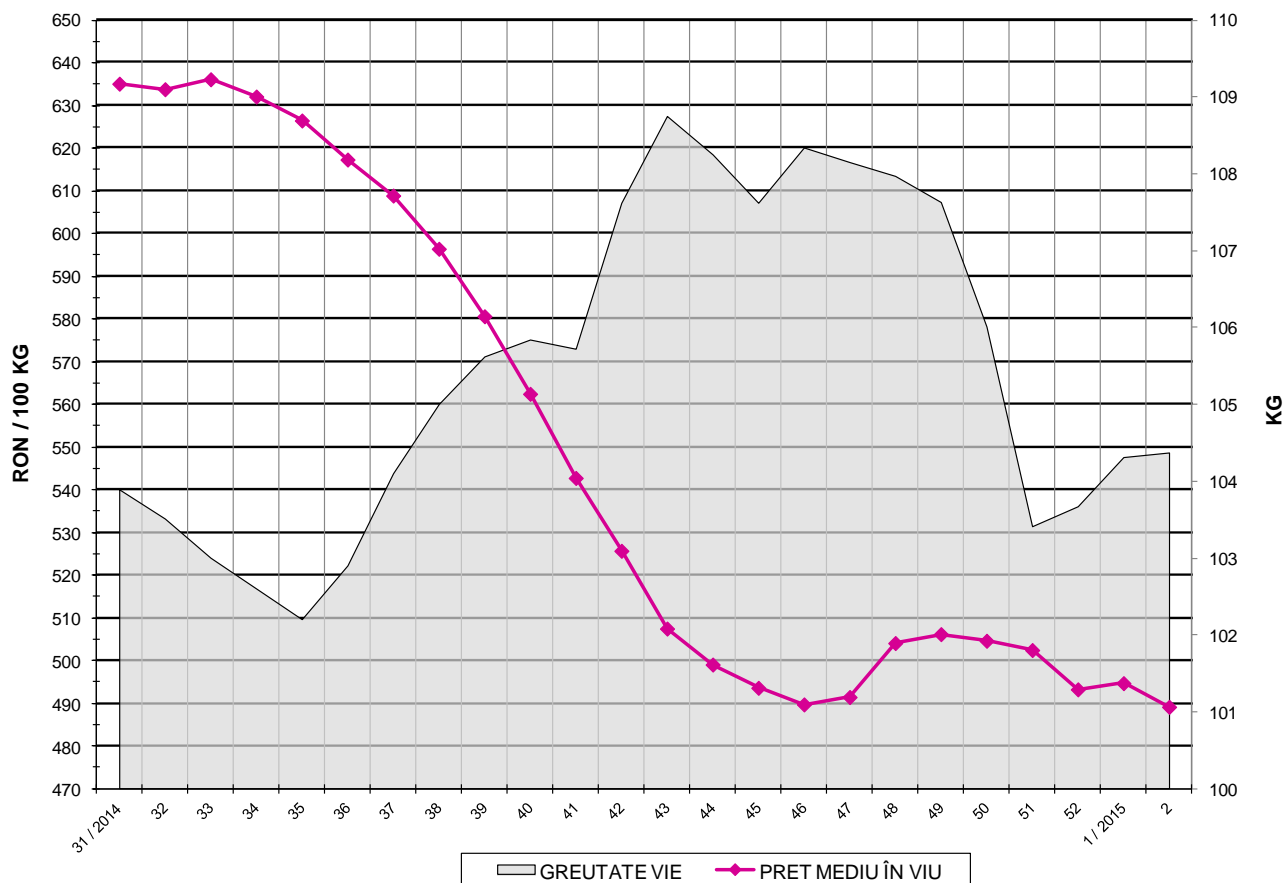
Carcase incluse în raportul național de prețuri pentru DG AGRI

Prețul de piață al porcilor
în săptămâna 5 - 11 ianuarie 2015

Clasa	% carne macră	Număr porci	% din total porci	Procent mediu carne macră	Greutate medie (kg)		Preț mediu (RON / 100 kg)	
					vie	carcasă caldă - 2%	viu	carcasă caldă - 2%
S	≥ 60	27,549	53.50	62.3	102.4	78.8	501.20	651.62
E	55 - 59.9	20,095	39.02	58.0	105.8	81.4	482.75	628.02
U	50 - 54.9	3,434	6.67	53.2	110.5	85.1	447.57	580.71
R	45 - 49.9	383	0.74	48.4	114.5	88.7	387.49	499.90
O	40 - 44.9	29	0.06	43.4	110.9	85.5	443.14	574.65
P	< 40	4	0.01	38.7	120.4	93.1	380.37	491.83
TOTAL		51,494	100.00	59.9	104.4	80.3	489.14	635.96



EVOLUTIA SAPTAMANALA A PRETULUI DE PIATA ÎN VIU AL PORCILOR LA INTRAREA ÎN ABATOR



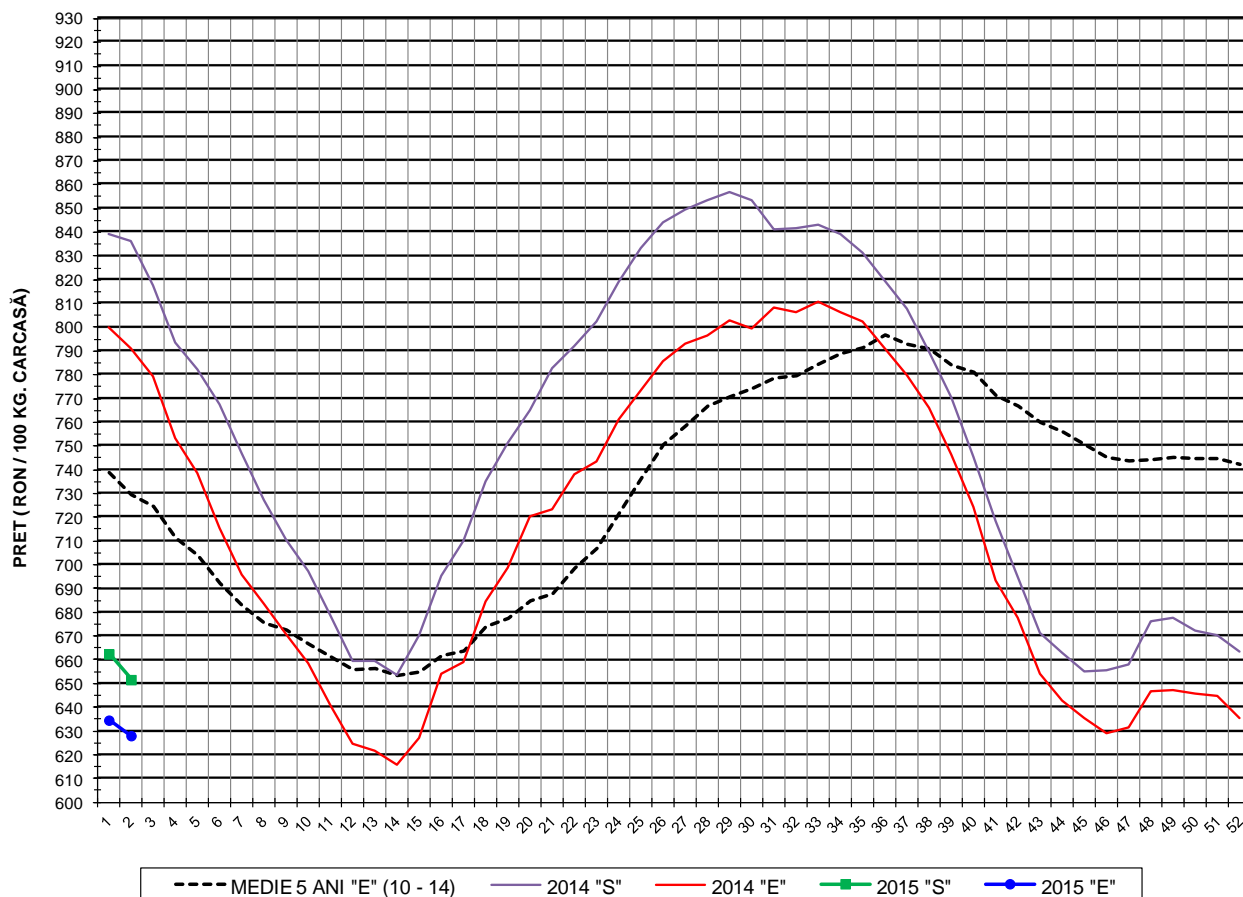
PREȚ ÎN VIU	
S2 2015	S2 / S1
RON 489.14	-1.12%



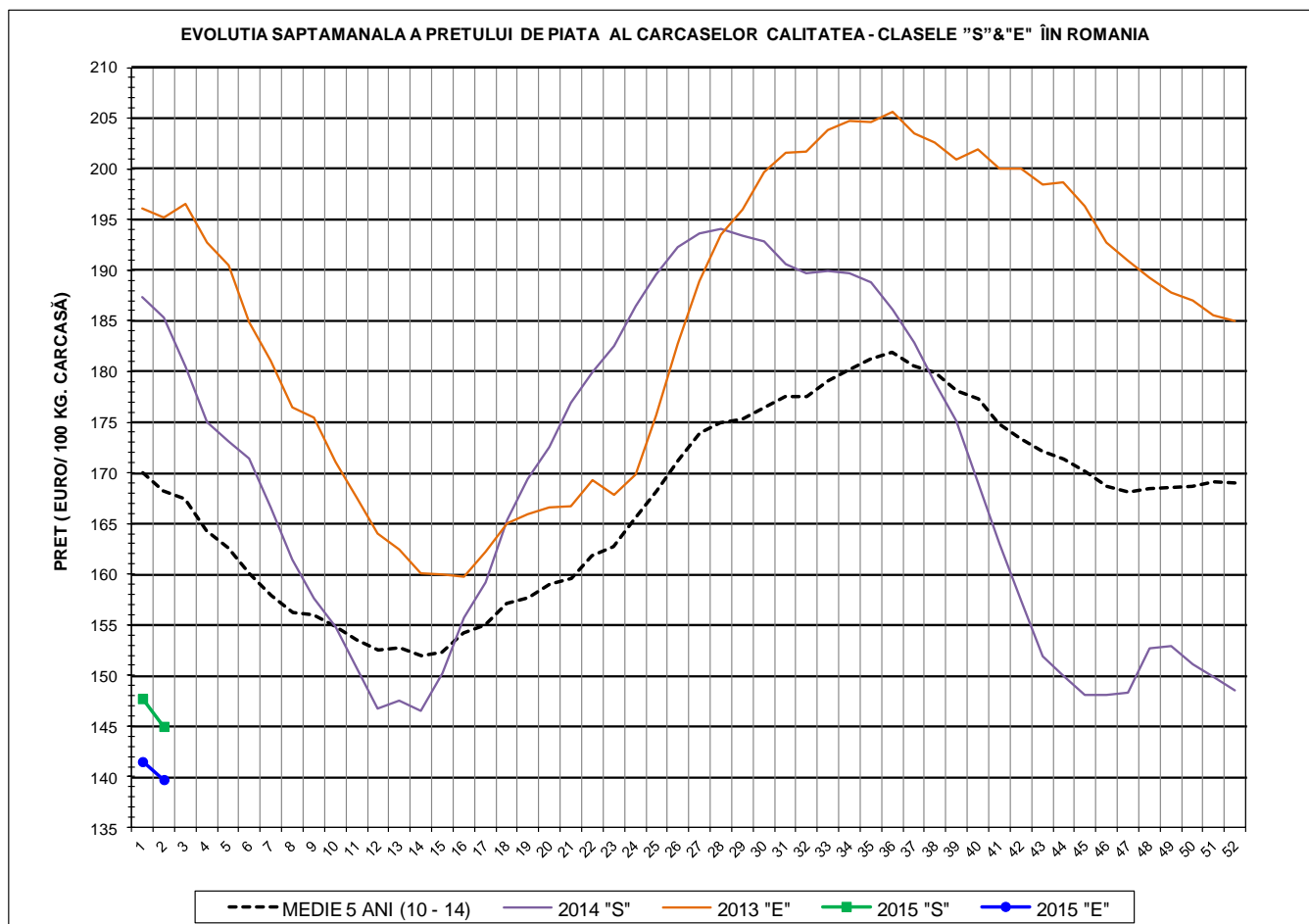
**PREȚUL PE PROCENT CARNE MACRĂ AL PORCILOR
ÎN SĂPTĂMÂNA 5 - 11 IANUARIE 2015**

% CARNE MACRĂ	NUMĂR PORCI	% CUMULATIV DIN TOTAL PORCI	GREUTATE (KG)		PREȚ MEDIU (RON/ 100 KG)	
			VIE	CARCASA CALDĂ - 2%	VIU	CARCASA CALDĂ - 2%
≥64	4,420	8.58	101.55	78.17	496.25	644.68
63	3,887	16.13	101.59	78.08	501.19	652.13
62	5,722	27.24	101.90	78.39	502.84	653.62
61	6,689	40.23	102.81	79.11	504.49	655.62
60	6,831	53.50	103.37	79.46	499.81	650.19
59	6,121	65.39	104.29	80.14	494.76	643.85
58	5,107	75.30	105.43	81.02	486.28	632.76
57	3,923	82.92	106.63	81.98	477.90	621.55
56	2,942	88.64	107.18	82.41	469.98	611.23
55	2,002	92.52	108.09	83.15	466.55	606.51
54	1,357	95.16	109.56	84.40	462.30	600.11
53	864	96.84	110.45	85.08	454.64	590.22
52	568	97.94	110.52	85.36	446.84	578.50
51	384	98.69	112.77	86.93	428.06	555.28
≤50	677	100.00	113.29	87.58	386.87	500.44
	51,494	100.00	104.37	80.27	489.14	635.96

EVOLUTIA SAPTAMANALA A PRETULUI DE PIATA AL CARCASELOR - CLASELE "S" & "E" ÎN ROMANIA



PREȚ NAȚIONAL CARCASE CALITATEA STANDARD - CLASELE "S"&"E"					
CLASA	S2 2015	S2 / S1	S2/ S1	S2 2015 /S2 2014	S2 2015 /MEDIE 5 ANI
S	RON 651.62	-1.63%	-1.63%	-22.08%	-1.07%
E	RON 628.02	-1.07%	-1.03%	-20.64%	8.47%



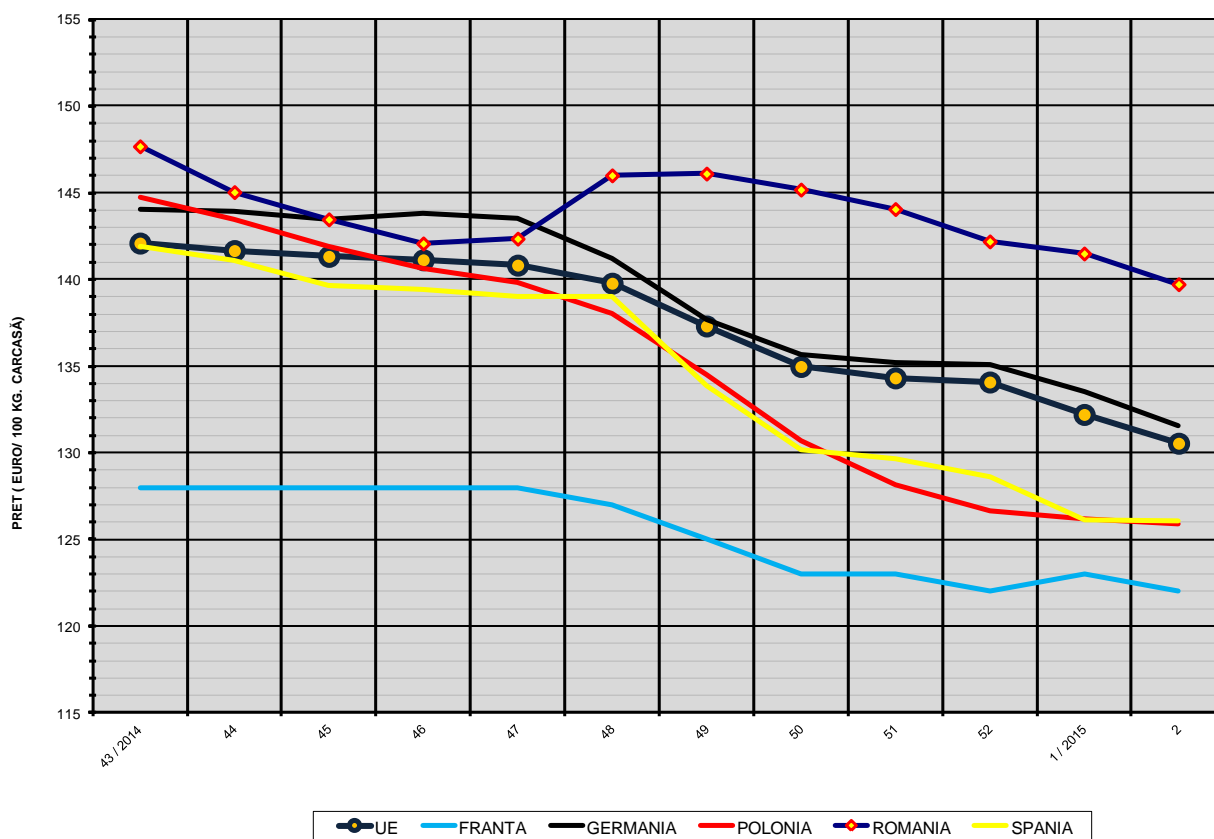
PREȚ NAȚIONAL CARCASE CALITATEA STANDARD - CLASELE "S"&"E"					
CLASA	S2 2015	S2 / S1	S2/ S1	S2 2015 /S2 2014	S2 2015 /MEDIE 5 ANI
S	€ 144.98	-1.86%	-1.86%	-21.76%	-
E	€ 139.73	-1.25%	-1.25%	-20.30%	-16.92%

% PREȚ DE PIAȚĂ DIN ROMÂNIA DIN PRAGUL DE REFERINȚĂ

SAPTAMANA	PREȚ (EUR)			% PREȚ DIN PRAGUL DE REFERINȚĂ (150.939 EUR)		
	"S"	"E"	"S" + "E"	"S"	"E"	"S" + "E"
43 / 2014	151.85	148.01	150.11	100.60%	98.06%	99.45%
44	149.94	145.34	147.79	99.34%	96.29%	97.91%
45	148.12	143.67	146.05	98.13%	95.18%	96.76%
46	148.06	142.08	145.21	98.09%	94.13%	96.21%
47	148.28	142.36	145.46	98.24%	94.31%	96.37%
48	152.68	146.01	149.45	101.15%	96.73%	99.02%
49	152.94	146.11	149.72	101.33%	96.80%	99.19%
50	151.08	145.19	148.53	100.09%	96.19%	98.40%
51	149.86	144.07	147.43	99.28%	95.45%	97.68%
52	148.52	142.20	145.63	98.40%	94.21%	96.49%
1 / 2015	147.72	141.50	144.79	97.87%	93.75%	95.93%
2	144.98	139.73	142.72	96.05%	92.57%	94.56%



EVOLUTIA SĂPTĂMÂNALĂ A PREȚULUI CLASA "E" ÎN UE ȘI ÎN CÂTEVA STATE MEMBRE



COMPARAȚII DE PREȚURI											
S2 2015 =	UE28	FR	DE	PL	RO	ES	RO - UE28	RO - FR	RO - DE	RO - PL	RO - ES
	€ 130.55	€ 122.00	€ 131.55	€ 125.92	€ 139.73	€ 126.08	€ 9.18 (7.0%)	€ 17.73 (14.5%)	€ 8.18 (6.2%)	€ 13.81 (11.0%)	€ 13.65 (10.8%)

PREȚUL CARCASELOR DIN CLASA "E" ÎN STATELE MEMBRE VERSUS PREȚUL UE (FĂRĂ ITALIA)
ÎN SĂPTĂMÂNA 5 - 11 IANUARIE 2015

