

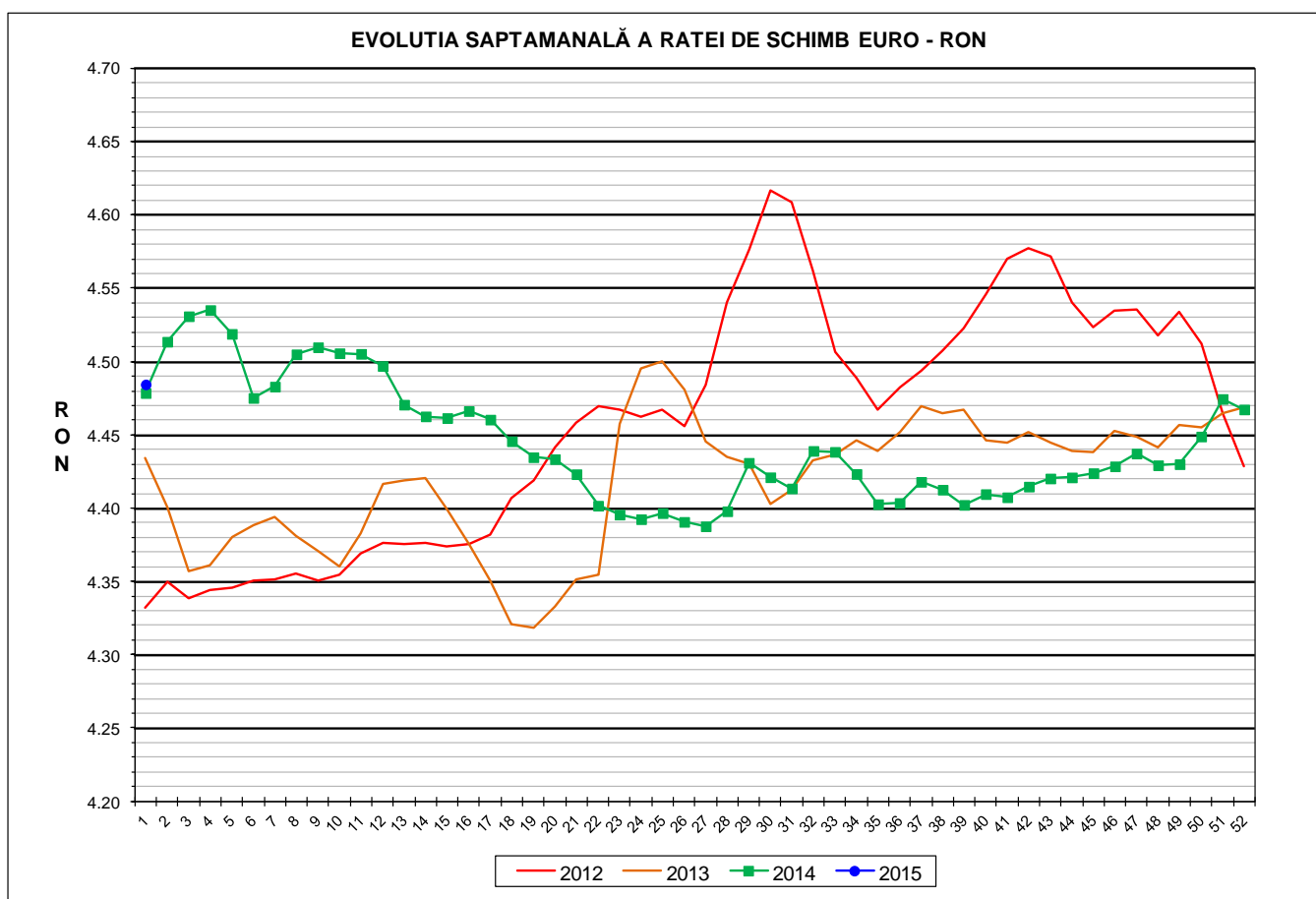


## Prețul de piață al porcilor la intrarea în abator Săptămâna 1 (29 decembrie 2014 – 4 ianuarie 2015)

Prescurtări folosite:  $S_n$  = săptămâna numărul din anul calendaristic.

$S_n / S_{n-1}$  = variație săptămânală.

Variațiile săptămânale, cele față de săptămâna 1 sau anuale, sunt exprimate în %.



RATA DE SCHIMB EURO - RON			
S1 2015	S1 2015 / S52 2014	S1 / S1	S1 2015 / S1 2014
1€ = 4.4845 RON	0.38%	0.13%	0.13%



Situația porcilor tranzacționați care fac obiectul raportării prețurilor  
în săptămâna 29 decembrie 2014 - 4 ianuarie 2015

Tip preț la intrarea în abator		Carcase cu greutatea caldă 60 - 120 kg			
		SEUROP		d.c. S&E	
		nr	% din total carcase	nr	% din total carcase clasificate
De bază pentru 56% carne macră	în carcasă	16,970	52.0%	15,323	46.9%
	în viu	9,907	30.3%	9,315	28.5%
Total		26,877	82.3%	24,638	75.4%

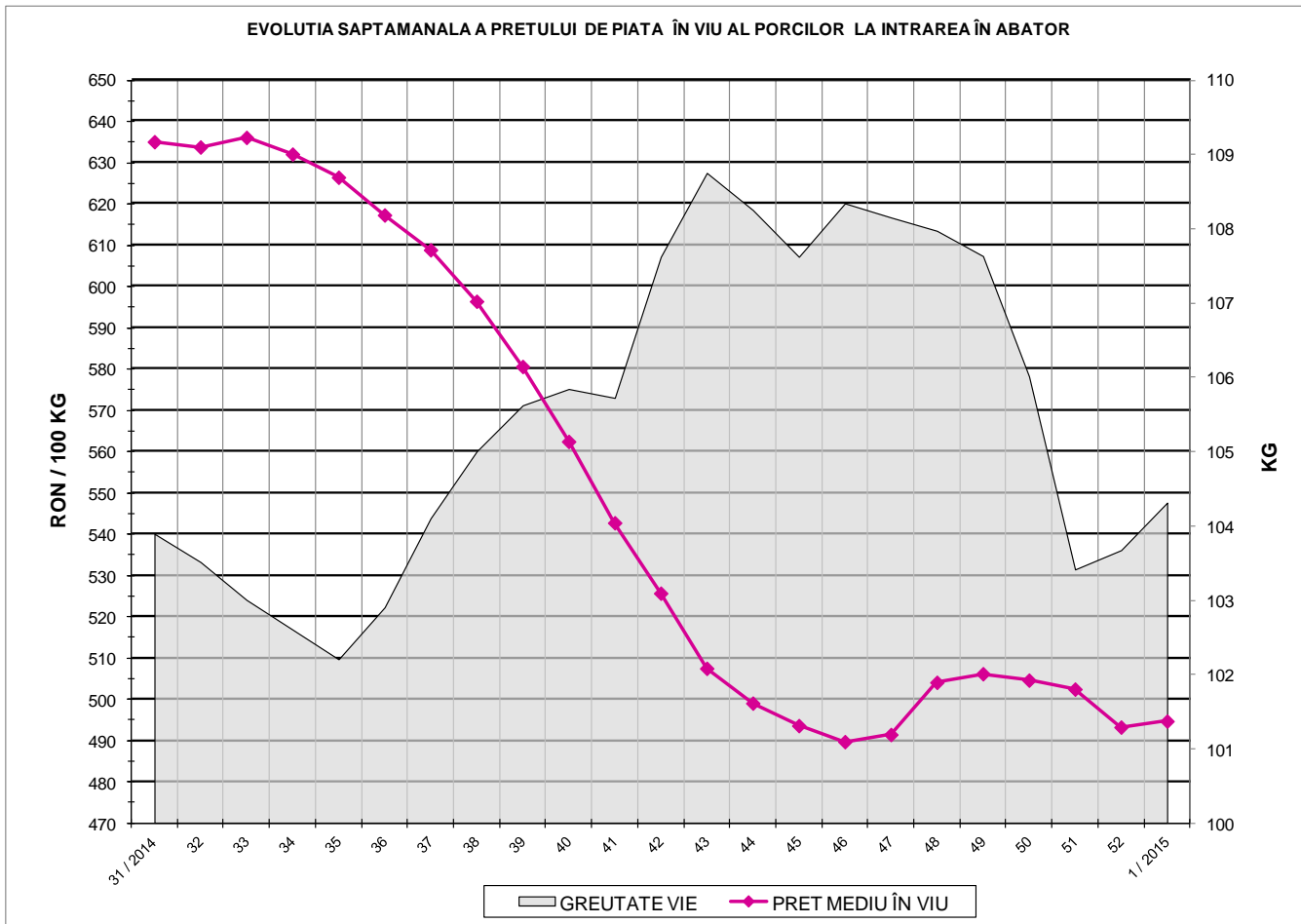
Carcase incluse în raportul național de prețuri pentru DG AGRI, conform art.16 al O.M. 839 / 2014

Prețul de piață al porcilor  
în săptămâna 29 decembrie 2014 - 4 ianuarie 2015

Clasa	% carne macră	Număr porci	% din total porci	Procent mediu carne macră	Greutate medie (kg)		Preț mediu (RON / 100 kg)	
					vie	carcasă caldă - 2%	viu	carcasă caldă - 2%
S	≥ 60	13,195	49.09	62.2	102.7	79.0	509.44	662.44
E	55 - 59.9	11,443	42.58	58.0	105.3	81.0	488.39	634.55
U	50 - 54.9	2,019	7.51	53.3	108.4	83.5	450.32	584.14
R	45 - 49.9	190	0.71	48.3	112.6	87.0	381.09	492.92
O	40 - 44.9	26	0.10	43.3	114.3	88.1	400.92	520.04
P	< 40	4	0.01	36.3	112.5	85.3	499.47	658.77
TOTAL		26,877	100.00	59.6	104.3	80.3	494.69	642.88



EVOLUTIA SAPTAMANALA A PRETULUI DE PIATA ÎN VIU AL PORCILOR LA INTRAREA ÎN ABATOR



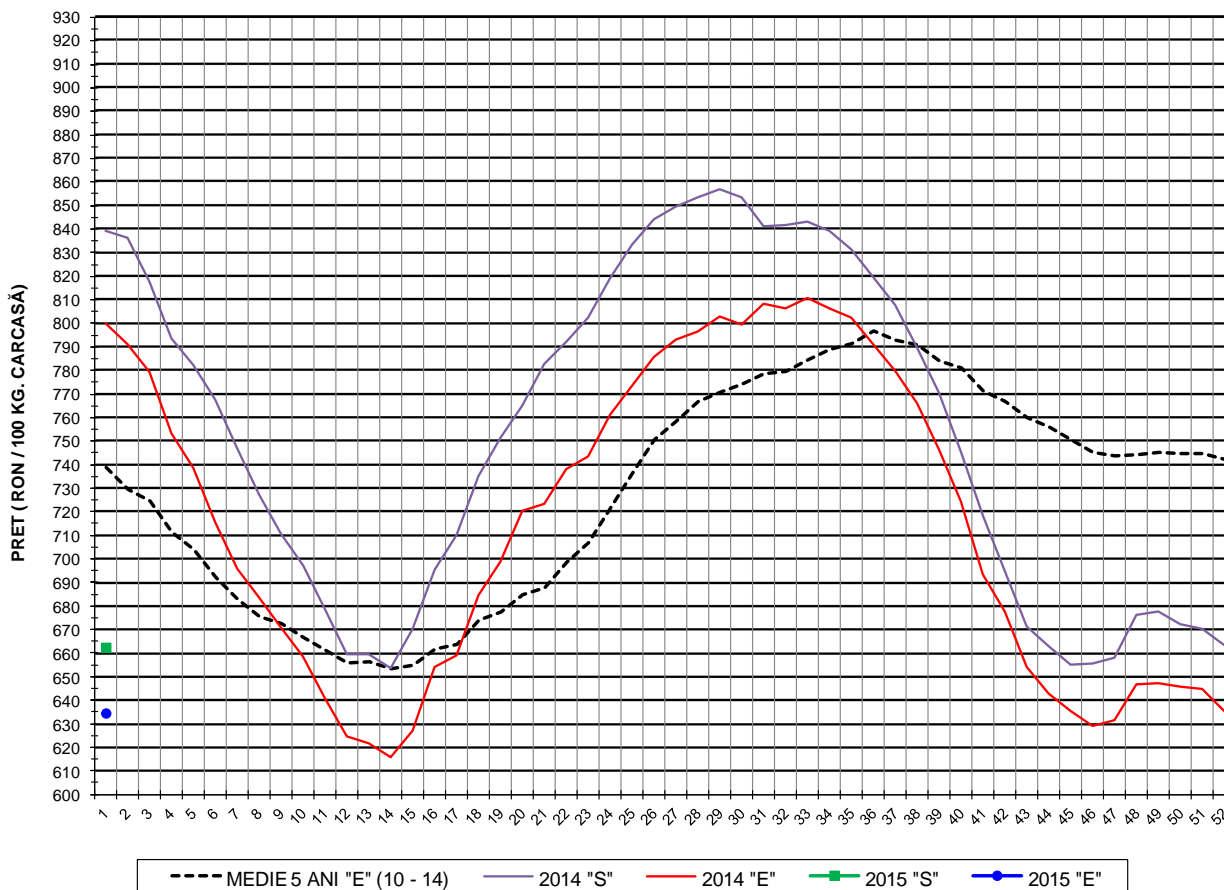
PREȚ ÎN VIU	
S1 2015	S1 2015 / S52 2014
RON 494.69	0.29%



PREȚUL PE PROCENT CARNE MACRĂ AL PORCILOR  
ÎN SĂPTĂMÂNA 29 DECEMBRIE 2014 - 4 IANUARIE 2015

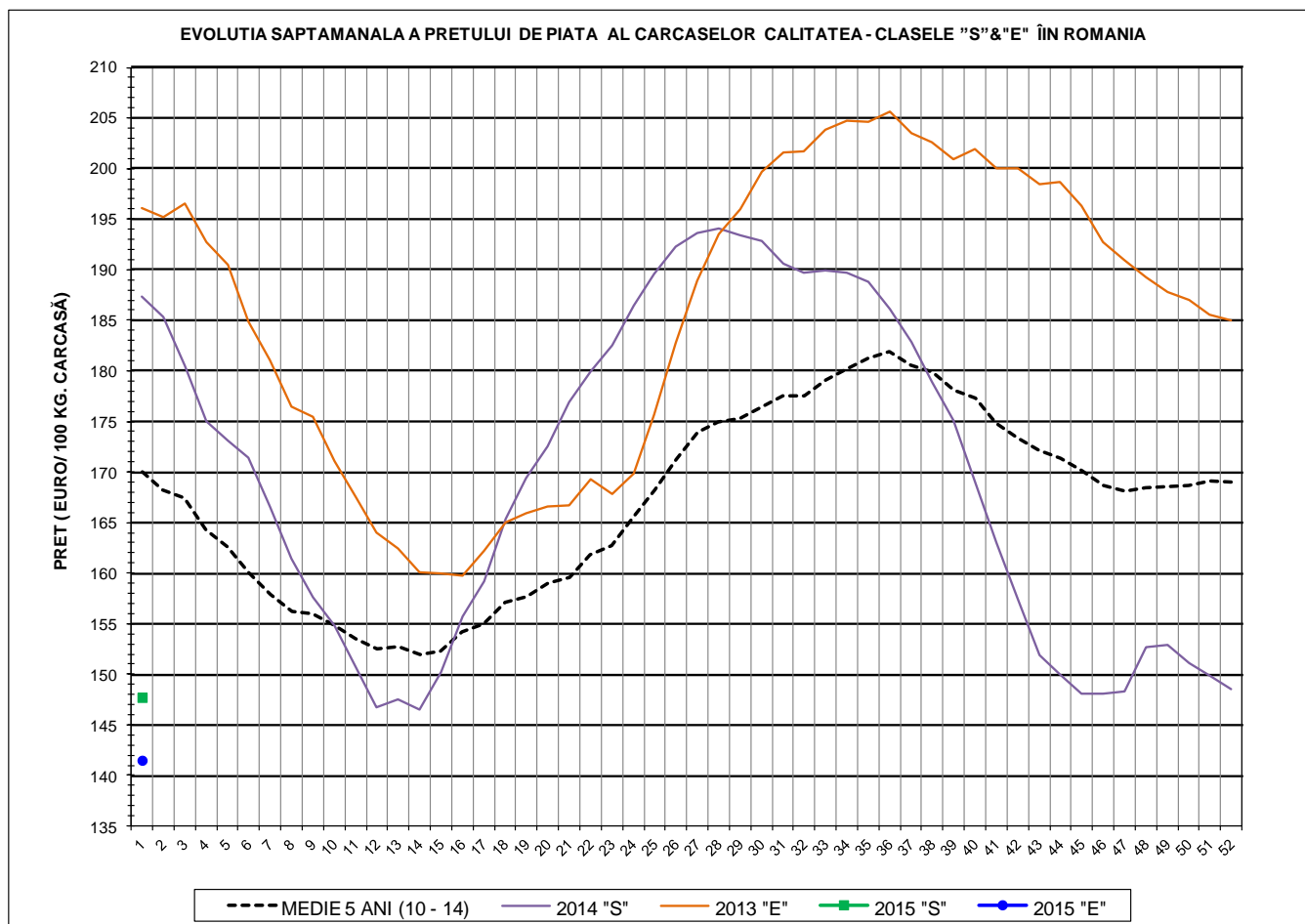
% CARNE MACRĂ	NUMĂR PORCI	% CUMULATIV DIN TOTAL PORCI	GREUTATE (KG)		PREȚ MEDIU (RON/ 100 KG)	
			VIE	CARCASA CALDĂ - 2%	VIU	CARCASA CALDĂ - 2%
≥64	1,899	7.07	102.17	78.47	506.31	659.19
63	1,707	13.42	101.36	77.85	509.12	662.92
62	2,656	23.30	102.03	78.41	510.95	664.91
61	3,345	35.74	103.19	79.42	511.56	664.70
60	3,588	49.09	103.78	79.90	508.15	660.02
59	3,402	61.75	104.73	80.58	501.10	651.24
58	2,895	72.52	105.27	81.05	493.07	640.39
57	2,335	81.21	105.43	81.16	483.52	628.11
56	1,663	87.40	105.79	81.41	473.95	615.88
55	1,148	91.67	105.63	81.27	470.12	611.02
54	817	94.71	107.57	82.83	464.80	603.60
53	499	96.57	108.13	83.33	455.82	591.47
52	356	97.89	109.05	84.10	448.43	581.46
51	211	98.68	109.09	84.17	431.14	558.78
≤50	356	100.00	112.11	86.72	383.65	496.00
	26,877	100.00	104.31	80.26	494.69	642.88

EVOLUTIA SAPTAMANALA A PRETULUI DE PIATA AL CARCASELOR - CLASELE "S" & "E" ÎN ROMANIA



**PREȚ NAȚIONAL CARCASE CALITATEA STANDARD - CLASELE "S"&"E"**

CLASA	S1 2015	S1 2015 / S52 2014	S1/ S1	S1 2015 / S1 2014	S1 2015 /MEDIE 5 ANI
S	RON 662.44	-0.16%	0.00%	-21.06%	-
E	RON 634.55	-0.11%	0.00%	-20.67%	8.24%

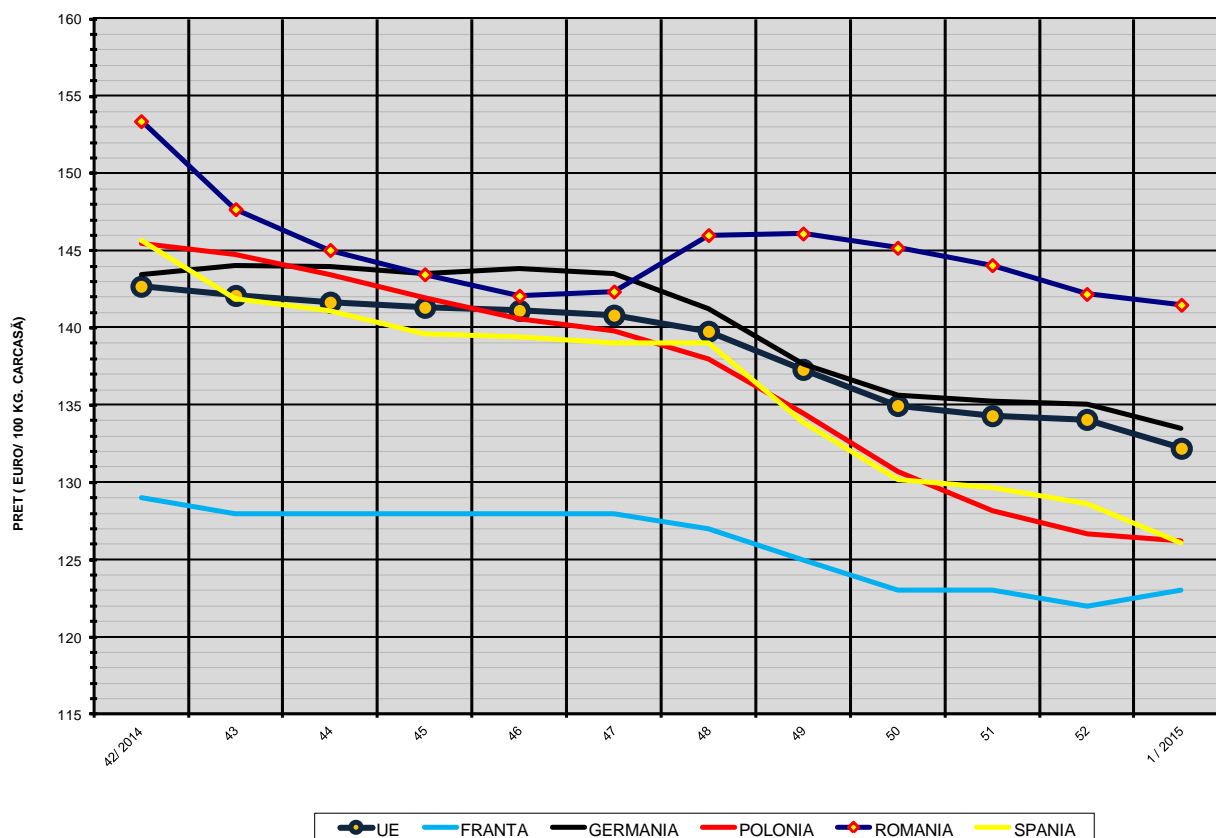


<b>PREȚ NAȚIONAL CARCASE CALITATEA STANDARD - CLASELE</b>					
<b>CLASA</b>	<b>S1 2015</b>	<b>S1 2015 / S52 2014</b>	<b>S1 / S1</b>	<b>S1 2015 / S1 2014</b>	<b>S1 2015 / MEDIE 5 ANI</b>
<b>S</b>	<b>€ 147.72</b>	<b>-0.54%</b>	<b>0.00%</b>	<b>-21.17%</b>	<b>-</b>
<b>E</b>	<b>€ 141.50</b>	<b>-0.49%</b>	<b>0.00%</b>	<b>-20.78%</b>	<b>-16.75%</b>

% PREȚ DE PIAȚĂ DIN ROMÂNIA DIN PRAGUL DE REFERINȚĂ

SAPTAMANA	PREȚ (EUR)			% PREȚ DIN PRAGUL DE REFERINȚĂ (150.939 EUR)		
	"S"	"E"	"S" + "E"	"S"	"E"	"S" + "E"
42 / 2014	157.36	153.49	155.64	104.25%	101.69%	103.12%
43	151.85	148.01	150.11	100.60%	98.06%	99.45%
44	149.94	145.34	147.79	99.34%	96.29%	97.91%
45	148.12	143.67	146.05	98.13%	95.18%	96.76%
46	148.06	142.08	145.21	98.09%	94.13%	96.21%
47	148.28	142.36	145.46	98.24%	94.31%	96.37%
48	152.68	146.01	149.45	101.15%	96.73%	99.02%
49	152.94	146.11	149.72	101.33%	96.80%	99.19%
50	151.08	145.19	148.53	100.09%	96.19%	98.40%
51	149.86	144.07	147.43	99.28%	95.45%	97.68%
52	148.52	142.20	145.63	98.40%	94.21%	96.49%
1 /2015	147.72	141.50	144.79	97.87%	93.75%	95.93%

EVOLUTIA SĂPTĂMÂNALĂ A PREȚULUI CLASA "E" ÎN UE ȘI ÎN CÂTEVA STATE MEMBRE



COMPARAȚII DE PREȚURI											
S1 2015 =	UE28	FR	DE	PL	RO	ES	RO - UE28	RO - FR	RO - DE	RO - PL	RO - ES
	€ 132.21	€ 123.00	€ 133.53	€ 126.20	€ 141.50	€ 126.11	€ 9.29 ( 7.0% )	€ 18.50 ( 15.0% )	€ 7.97 ( 6.0% )	€ 15.30 ( 12.1% )	€ 15.39 ( 12.2% )





PREȚUL CARCASELOR DIN CLASA "E" ÎN STATELE MEMBRE VERSUS PREȚUL UE (FĂRĂ ITALIA)  
ÎN SĂPTĂMÂNA 29 DECEMBRIE 2014 - 4 IANUARIE 2015

