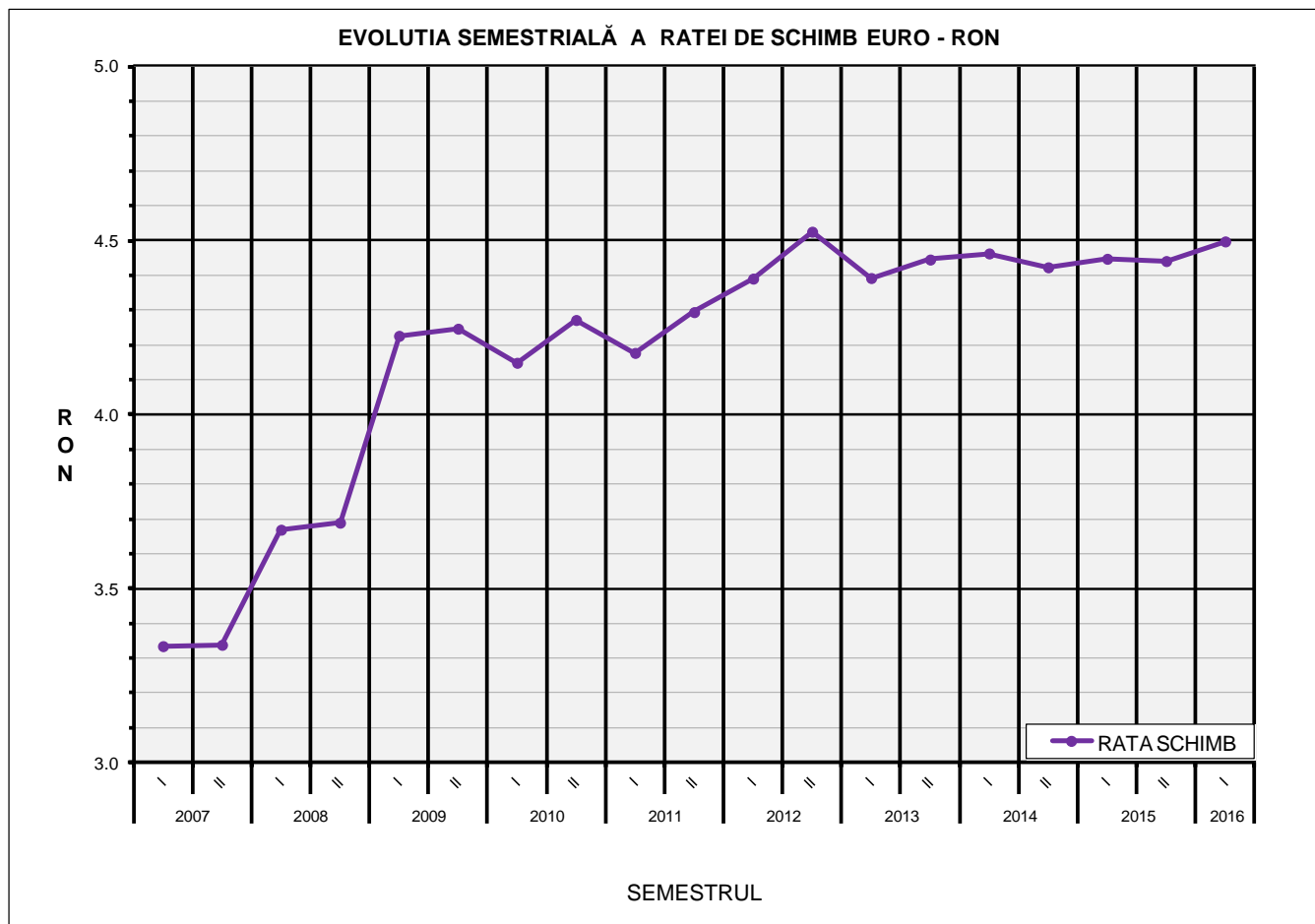




Prețul de piață al porcilor la intrarea în abator

Semestrul I 2016



RATA DE SCHIMB EURO - RON		
SEM I 2016	VARIAȚIE	
	1 SEM	1 AN
1€ = 4.4977 RON	1.27%	1.12%



Situația porcilor tranzacționați care fac obiectul raportării prețurilor în semestrul I 2016

Tip preț la intrarea în abator		Carcase cu greutatea caldă 60 - 120 kg			
		SEUROP		d.c. S&E	
		nr	% din total carcase clasificate	nr	% din total carcase clasificate
De bază pentru 56% carne macră	în carcasă	571,659	27.6%	534,895	25.8%
	în viu	96,219	4.6%	88,497	4.3%
Forfetar	în viu	1,016,277	49.1%	935,592	45.2%
Total		1,684,155	81.3%	1,558,984	75.3%

Carcase incluse în raportul național de prețuri pentru DG AGRI

Prețul de piață al porcilor în semestrul I 2016

Clasa	% carne macră	Număr porci	% din total porci	Procent mediu carne macră	Greutate medie (kg)		Preț mediu (RON / 100 kg)	
					vie	carcasă caldă - 2%	viu	carcasă caldă - 2%
S	≥ 60	916,867	54.44	62.3	106.0	82.0	450.49	582.09
E	55 - 59.9	642,117	38.13	58.0	109.1	84.4	437.44	565.91
U	50 - 54.9	112,730	6.69	53.2	113.2	87.6	423.95	547.85
R	45 - 49.9	11,054	0.66	48.4	115.0	89.2	400.92	516.92
O	40 - 44.9	1,160	0.07	43.2	115.5	89.2	399.32	516.65
P	< 40	227	0.01	36.5	120.6	92.3	415.17	542.44
TOTAL		1,684,155	100.00	60.0	107.7	83.3	443.19	572.93



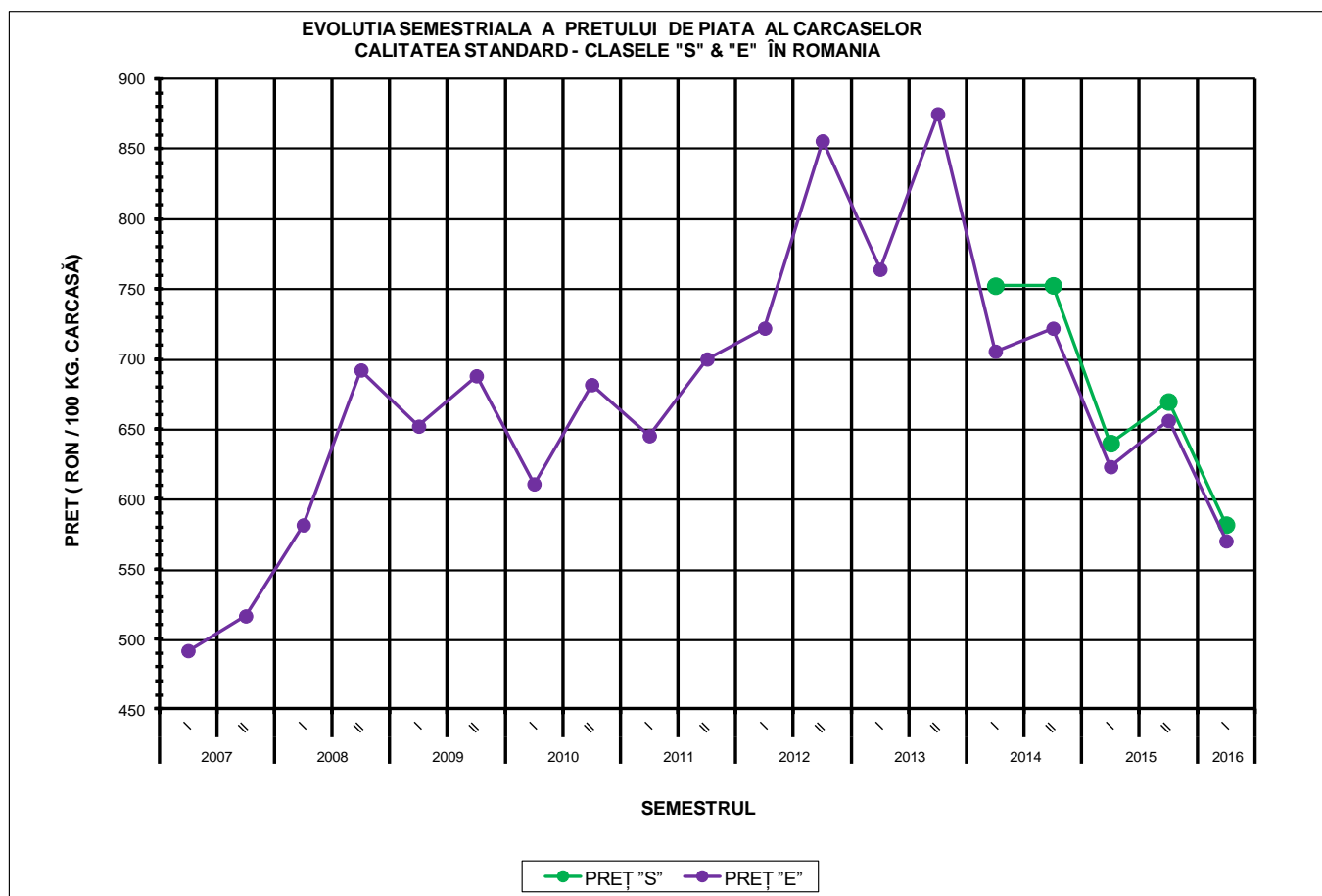
PREȚUL PE PROCENT CARNE MACRĂ AL PORCILOR
ÎN SEMESTRUL I 2016

% CARNE MACRĂ		NUMĂR PORCI	% CUMULATIV DIN TOTAL PORCI	GREUTATE (KG)		PREȚ MEDIU (RON/ 100 KG)	
NIVEL	MEDIE			VIE	CARCASA CALDĂ - 2%	VIU	CARCASA CALDĂ - 2%
≥64	65.0	152,422	9.05	105.66	82.16	456.56	587.12
63	63.4	134,253	17.02	105.23	81.56	452.54	583.87
62	62.4	189,974	28.30	105.47	81.57	450.93	583.03
61	61.5	219,530	41.34	106.09	81.94	449.00	581.37
60	60.5	220,688	54.44	106.90	82.60	446.22	577.49
59	59.5	199,477	66.29	107.93	83.39	442.77	573.09
58	58.5	160,612	75.82	108.83	84.13	438.96	567.84
57	57.5	125,181	83.25	109.62	84.73	434.17	561.71
56	56.5	91,362	88.68	110.29	85.30	431.96	558.46
55	55.5	65,485	92.57	111.00	85.84	431.72	558.28
54	54.5	43,067	95.12	112.36	86.98	428.84	553.96
53	53.5	28,503	96.82	113.10	87.57	425.68	549.76
52	52.5	19,462	97.97	113.83	88.07	421.38	544.63
51	51.5	13,098	98.75	114.24	88.25	417.71	540.74
≤50	48.8	21,041	100.00	114.69	88.81	404.45	522.31
	60.0	1,684,155	100.00	107.72	83.33	443.19	572.93



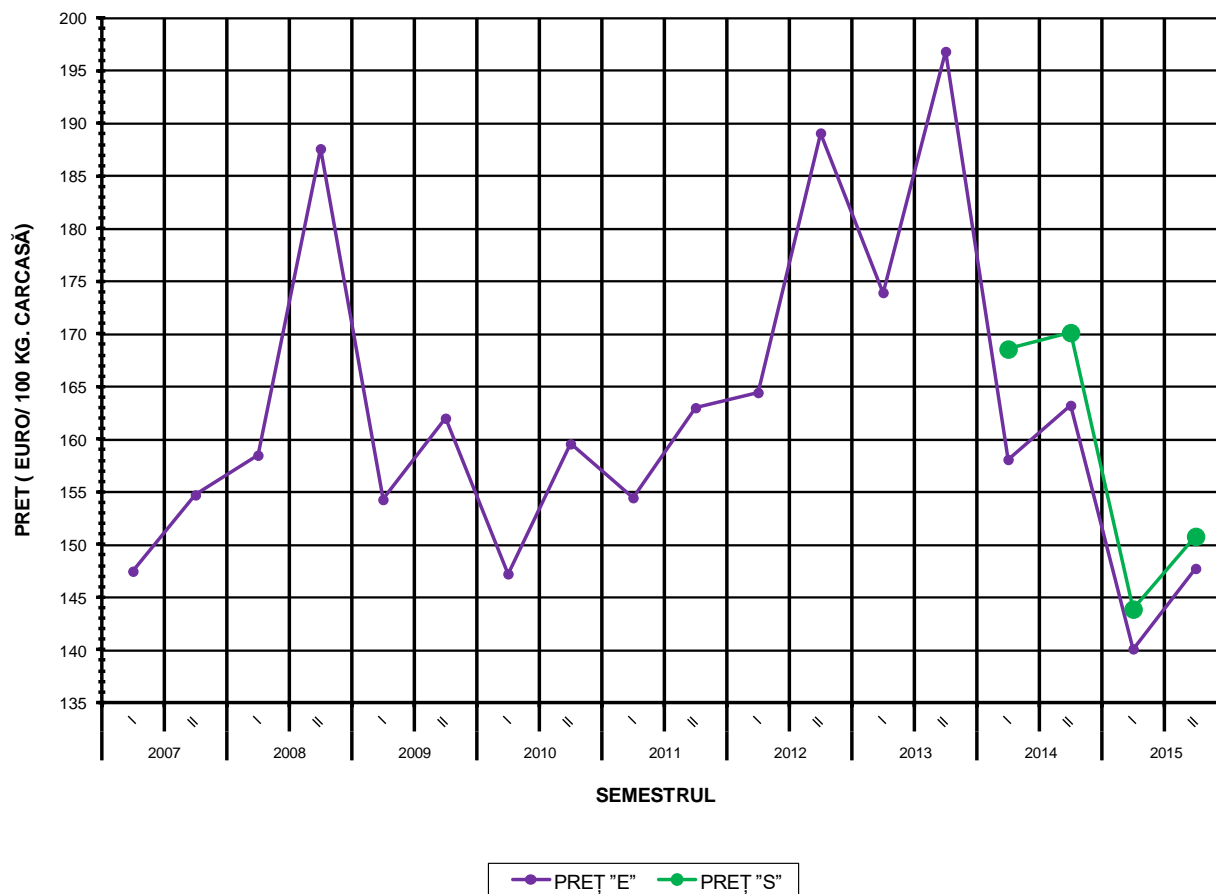
Prețului mediu ponderat semestrial al carcaselor din clasele "S" & "E" în România și în UE

Trimestrul	Semestrul	Nr.Zile (ponderi)	Pret mediu						pret RO / pret UE27 (%)	
			ROMÂNIA				UE28		S	E
			S		E		S	E		
EURO / 100 kg	RON / 100 kg	EURO / 100 kg	RON / 100 kg	S	E	S	E			
I	I / 2016	91	117.97	530.21	115.35	518.41	128.14	127.46	-7.94%	-9.50%
II		91	140.70	633.19	138.15	621.71	140.24	138.59	0.33%	-0.32%
TOTAL		182	129.34	581.70	126.75	570.06	134.19	133.02	-3.62%	-4.72%



PREȚ NAȚIONAL CARCASE CALITATEA STANDARD - CLASELE "S" & "E"			
CLASA	SEM I 2016	VARIAȚIE	
		1 SEM	1 AN
S	RON 581.70	-13.13%	-9.09%
E	RON 570.06	-13.11%	-8.51%

EVOLUTIA SEMESTRIALĂ A PREȚULUI DE PIATĂ AL CARCASELOR
CALITATEA STANDARD - CLASA "E" ÎN ROMANIA



**PREȚ NAȚIONAL CARCASE
CALITATEA STANDARD - CLASELE "S" & "E"**

CLASA	SEM I 2016	VARIAȚIE	
		1 SEM	1 AN
S	€ 129.34	-14.22%	-10.10%
E	€ 126.75	-14.20%	-9.52%