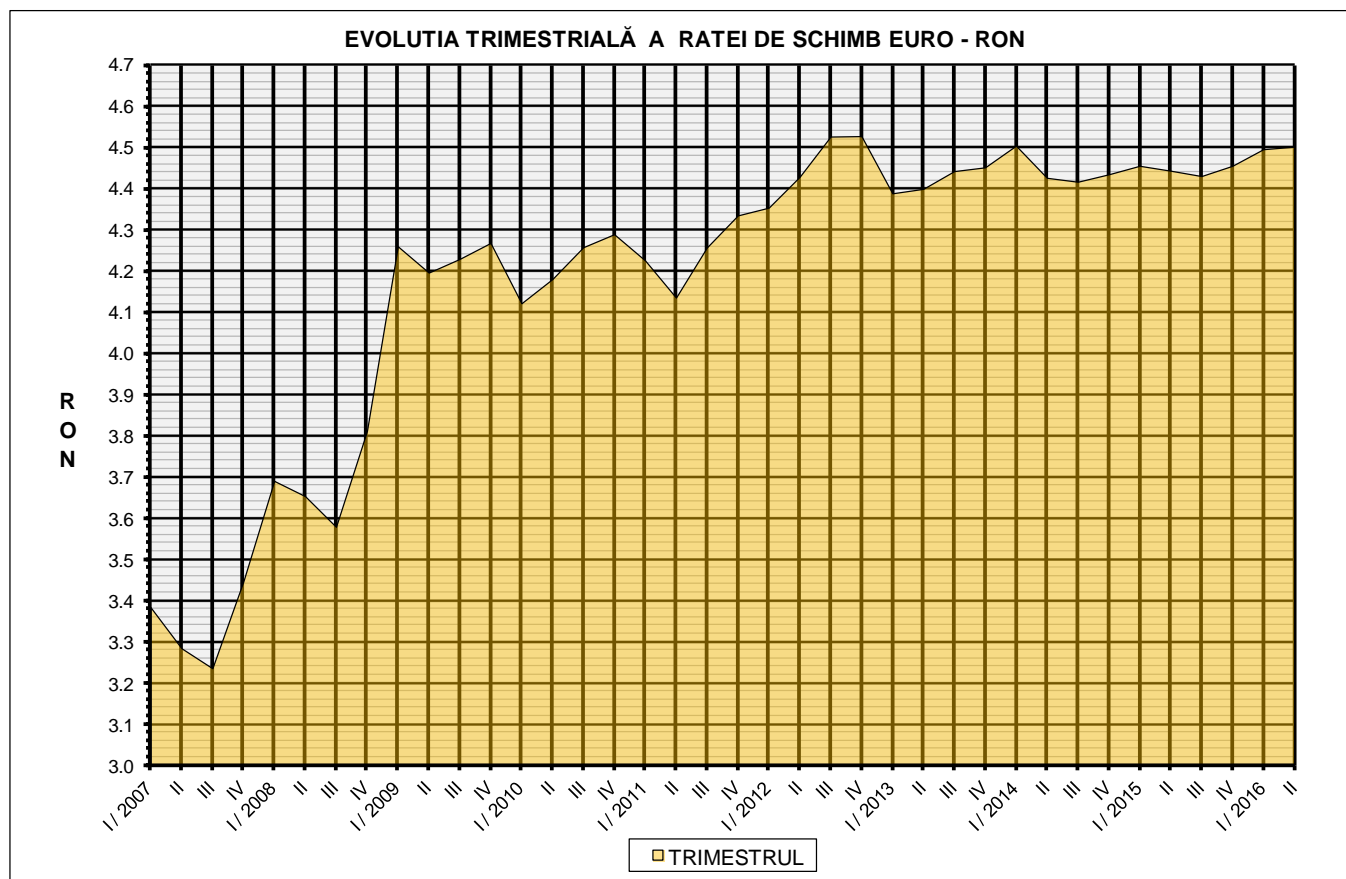


Prețul de piață al porcilor la intrarea în abator

Trimestrul II 2016



RATA DE SCHIMB EURO - RON		
TRIM II 2016	VARIAȚIE	
	1 TRIM	1 AN
1€ = 4.5004 RON	0.14%	1.31%



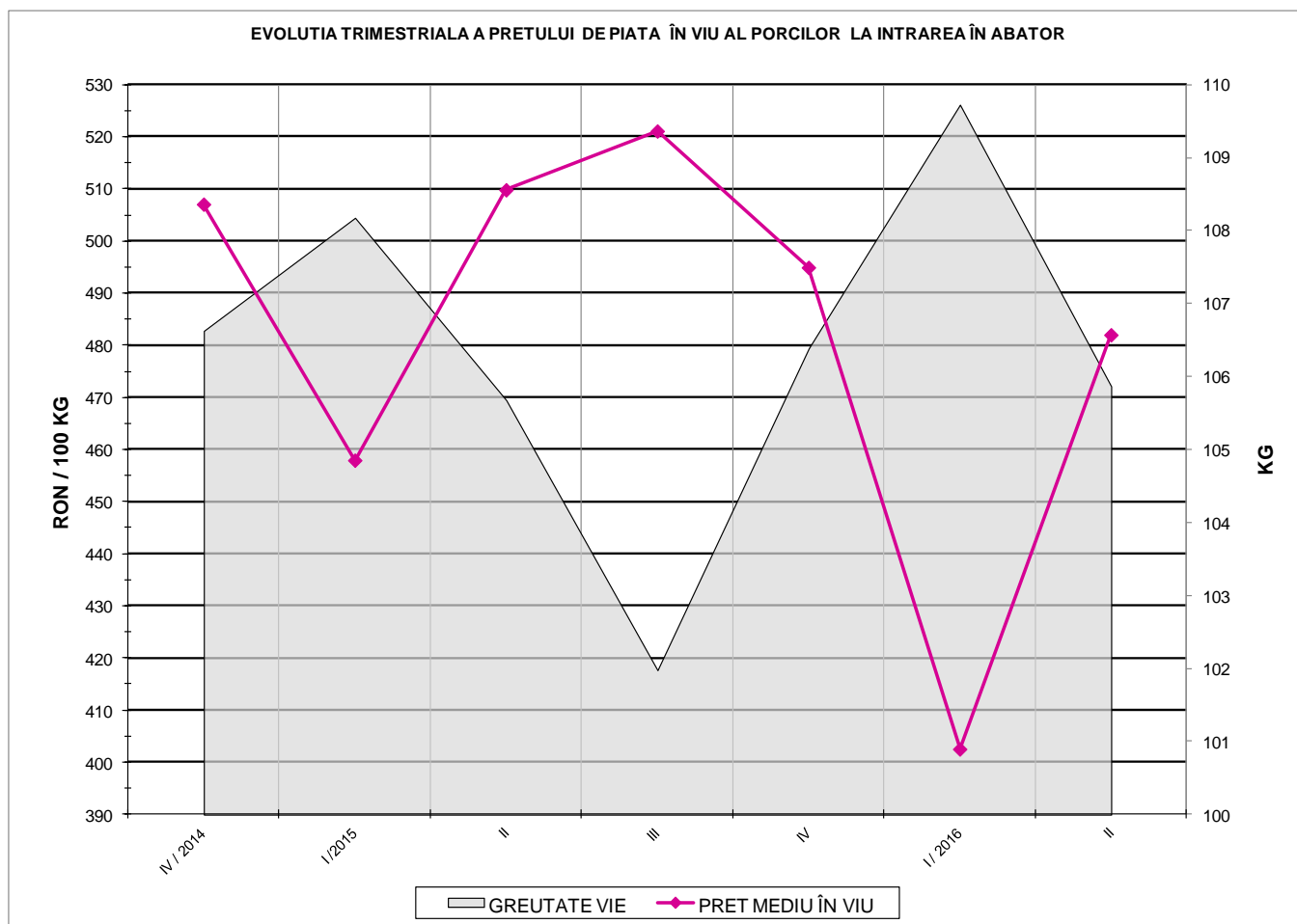
Situația porcilor tranzacționați care fac obiectul raportării prețurilor
în trimestrul II 2016

Tip preț la intrarea în abator		Carcase cu greutatea caldă 60 - 120 kg			
		SEUROP		d.c. S&E	
		nr	% din total carcase clasificate	nr	% din total carcase clasificate
De bază pentru 56% carne macră	în carcasă	302,274	28.0%	286,903	26.6%
	în viu	38,354	3.6%	35,714	3.3%
Forfetar	în viu	536,136	49.7%	492,799	45.7%
Total		876,764	81.3%	815,416	75.6%

Carcase incluse în raportul național de prețuri pentru DG AGRI

Prețul de piață al porcilor
în trimestrul II 2016

Clasa	% carne macră	Număr porci	% din total porci	Procent mediu carne macră	Greutate medie (kg)		Preț mediu (RON / 100 kg)	
					vie	carcasă caldă – 2%	viu	carcasă caldă – 2%
S	≥ 60	489,517	55.83	62.3	104.7	81.0	488.63	631.17
E	55 - 59.9	325,899	37.17	58.0	106.9	82.6	475.81	616.03
U	50 - 54.9	55,292	6.31	53.2	110.0	84.9	465.48	603.18
R	45 - 49.9	5,385	0.61	48.3	111.2	85.9	448.27	580.23
O	40 - 44.9	570	0.07	43.2	110.8	85.1	442.58	576.35
P	< 40	101	0.01	36.4	120.5	91.1	441.56	583.86
TOTAL		876,764	100.00	60.1	105.9	81.9	482.00	623.30



PREȚ ÎN VIU		
TRIM II 2016	VARIAȚIE	
	1 TRIM	1 AN
RON 482.00	19.74%	-5.46%



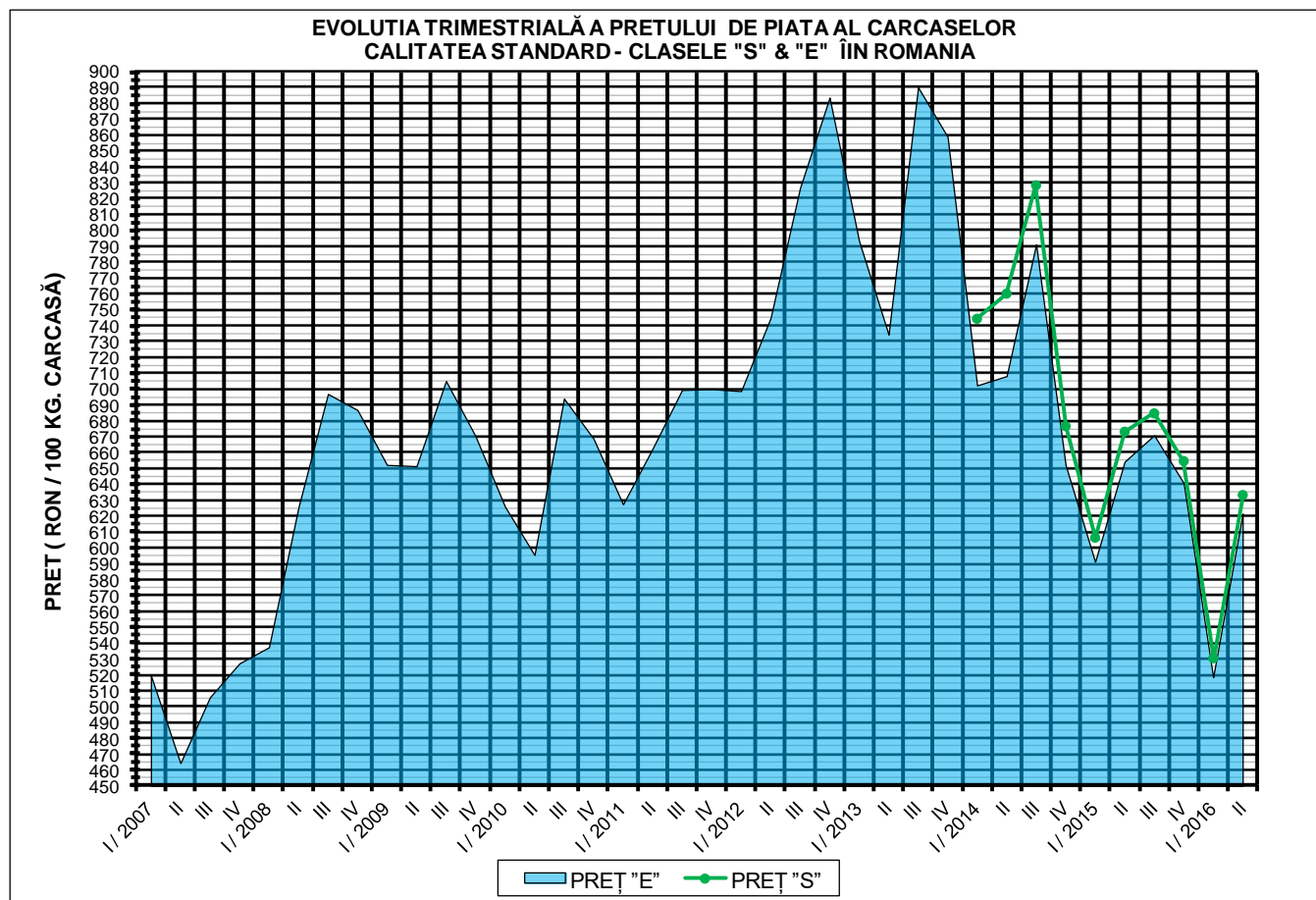
PREȚUL PE PROCENT CARNE MACRĂ AL PORCILOR
ÎN TRIMESTRUL II 2016

% CARNE MACRĂ		NUMĂR PORCI	% CUMULATIV DIN TOTAL PORCI	GREUTATE (KG)		PREȚ MEDIU (RON/ 100 KG)	
NIVEL	MEDIE			VIE	CARCASA CALDĂ - 2%	VIU	CARCASA CALDĂ - 2%
≥64	65.0	84,378	9.62	104.91	81.65	494.93	635.87
63	63.4	73,017	17.95	104.11	80.72	490.34	632.39
62	62.4	101,725	29.55	104.25	80.66	489.05	632.08
61	61.5	115,845	42.77	104.66	80.84	487.02	630.55
60	60.5	114,552	55.83	105.25	81.31	484.17	626.73
59	59.5	103,025	67.58	105.98	81.86	480.11	621.64
58	58.5	81,918	76.93	106.65	82.38	476.53	616.91
57	57.5	62,301	84.03	107.23	82.82	473.15	612.62
56	56.5	45,693	89.24	107.68	83.19	471.51	610.32
55	55.5	32,962	93.00	108.41	83.71	471.78	610.99
54	54.5	21,085	95.41	109.32	84.43	468.95	607.20
53	53.5	14,034	97.01	110.08	85.00	465.41	602.70
52	52.5	9,526	98.09	110.79	85.50	461.71	598.23
51	51.5	6,327	98.82	110.51	85.09	462.79	601.07
≤50	48.8	10,376	100.00	110.75	85.38	453.25	587.92
	60.1	876,764	100.00	105.87	81.87	482.00	623.30



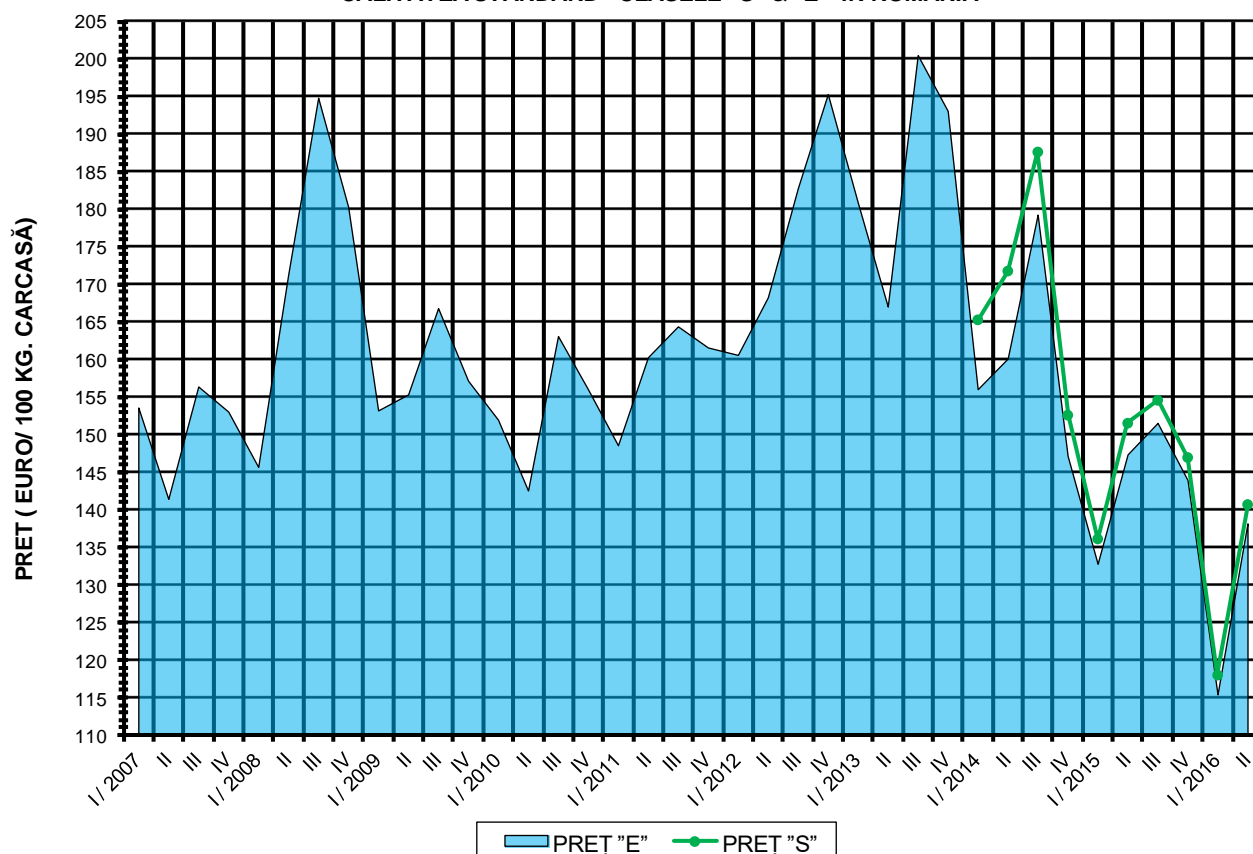
Prețul mediu ponderat trimestrial al carcaselor din clasele "S"&"E" în România și în UE

Luna	Trimestrul	Nr.Zile (ponderi)	Pret mediu						preț RO / pret UE27 (%)	
			ROMÂNIA				UE28		S	E
			S		E		S	E		
EURO / 100 kg	RON / 100 kg	EURO / 100 kg	RON / 100	S	E	S	E			
Apr	II / 2016	30	120.85	540.46	117.75	526.59	128.58	127.57	-6.01%	-7.69%
Mai		31	138.42	622.74	135.69	610.44	138.14	136.85	0.20%	-0.85%
Iun		30	162.89	736.70	161.08	728.49	154.06	151.40	5.74%	6.39%
TOTAL		91	140.70	633.19	138.15	621.71	140.24	138.59	0.33%	-0.32%



PREȚ NAȚIONAL CARCASE CALITATEA STANDARD - CLASELE "S" & "E"			
CLASA	TRIM I 2016	VARIAȚIE	
		1 TRIM	1 AN
S	633.19 RON	19.42%	-5.93%
E	621.71 RON	19.93%	-5.01%

**EVOLUTIA TRIMESTRIALĂ A PREȚULUI DE PIATA AL CARCASELOR
CALITATEA STANDARD - CLASELE "S" & "E" ÎN ROMANIA**



**PREȚ NAȚIONAL CARCASE
CALITATEA STANDARD - CLASELE "S" & "E"**

CLASA	TRIM I 2016	VARIAȚIE	
		1 TRIM	1 AN
S	140.70 €	19.26%	-7.15%
E	138.15 €	19.77%	-6.24%