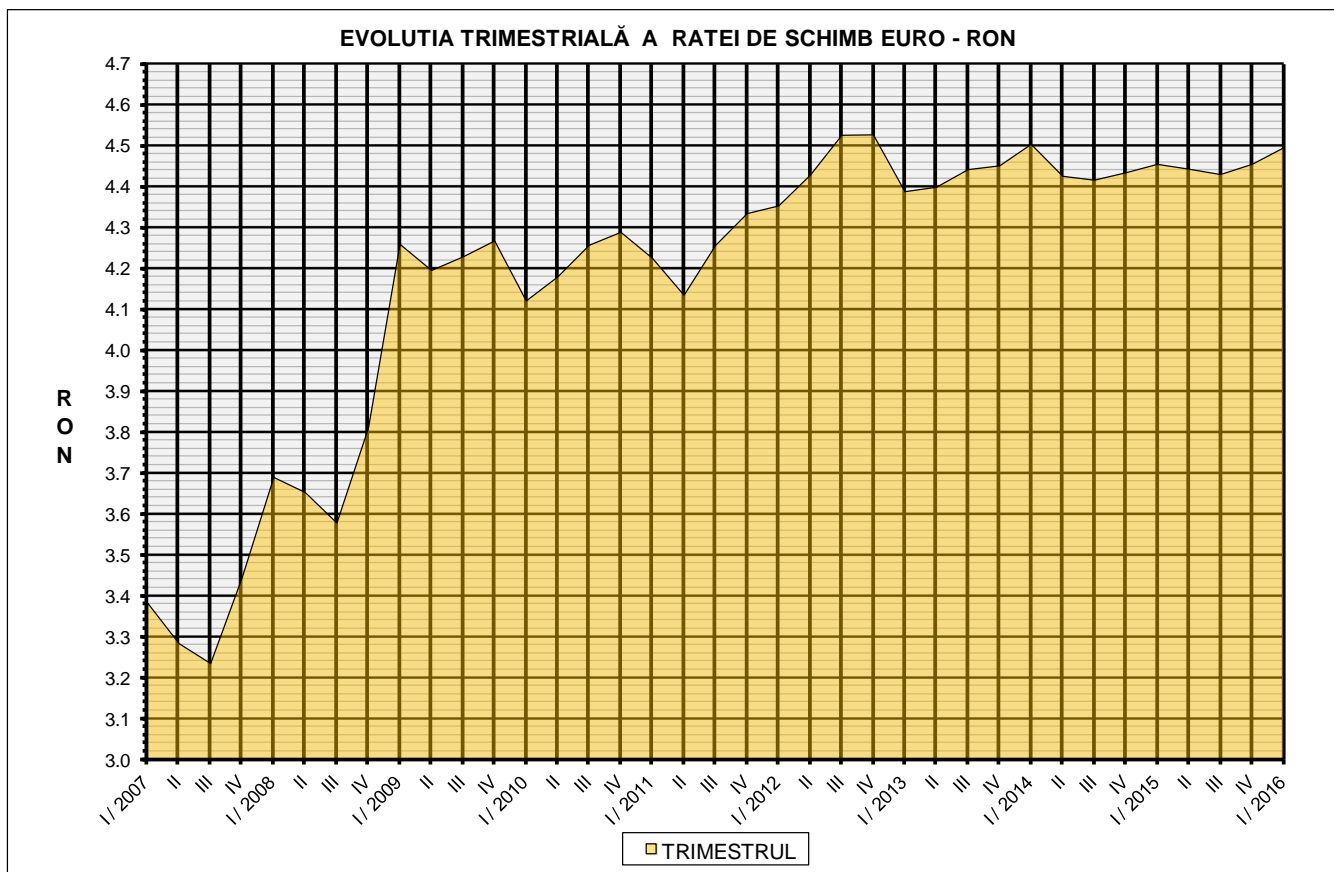


Prețul de piață al porcilor la intrarea în abator

Trimestrul I 2016



RATA DE SCHIMB EURO - RON		
TRIM I 2016	TRIM I 2016 /TRIM IV 2015	TRIM I 2016 /TRIM I 2015
1€ = 4.4943 RON	0.90%	0.90%



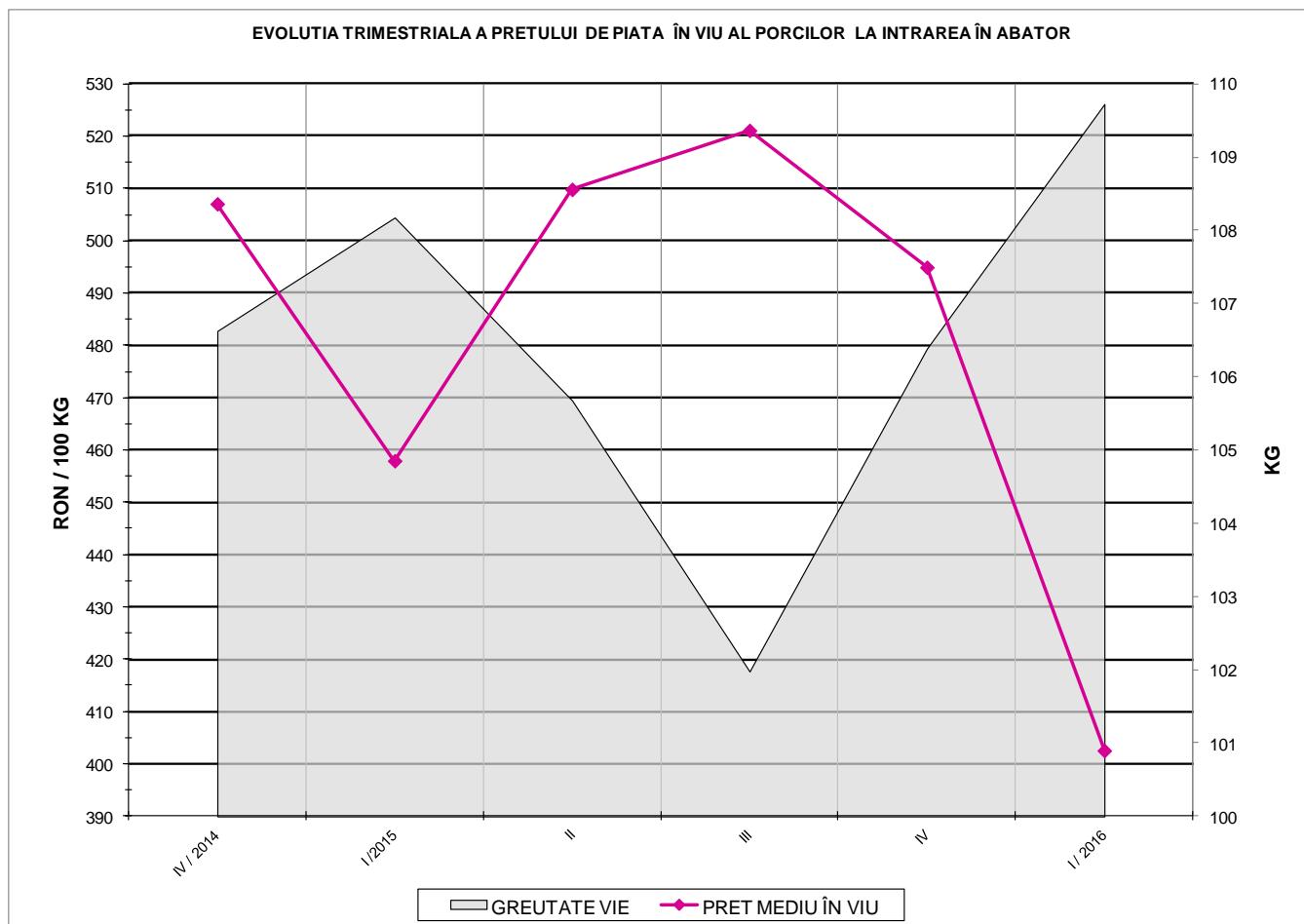
Situația porcilor tranzacționați care fac obiectul raportării prețurilor
în trimestrul I 2016

Tip preț la intrarea în abator		Carcase cu greutatea caldă 60 - 120 kg			
		SEUROP		d.c. S&E	
		nr	% din total carcase clasificate	nr	% din total carcase clasificate
De bază pentru 56% carne macră	în carcasă	269,385	27.1%	247,992	25.0%
	în viu	57,865	5.8%	52,783	5.3%
Forfetar	în viu	480,141	48.3%	442,793	44.6%
Total		807,391	81.3%	743,568	74.9%

Carcase incluse în raportul național de prețuri pentru DG AGRI

Prețul de piață al porcilor
în trimestrul I 2016

Clasa	% carne macră	Număr porci	% din total porci	Procent mediu carne macră	Greutate medie (kg)		Preț mediu (RON / 100 kg)	
					vie	carcasă caldă - 2%	viu	carcasă caldă - 2%
S	≥ 60	427,350	52.93	62.3	107.4	83.1	407.93	527.29
E	55 - 59.9	316,218	39.17	58.0	111.5	86.2	399.52	516.46
U	50 - 54.9	57,438	7.11	53.2	116.2	90.2	386.12	497.73
R	45 - 49.9	5,669	0.70	48.4	118.6	92.3	358.77	460.99
O	40 - 44.9	590	0.07	43.2	120.0	93.3	360.72	464.04
P	< 40	126	0.02	36.5	120.6	93.2	394.03	509.97
TOTAL		807,391	100.00	59.8	109.7	84.9	402.53	520.19



PREȚ ÎN VIU		
TRIM I 2016	TRIM I 2016 /TRIM IV 2016	TRIM I 2016 /TRIM I 2015
RON 402.53	-18.67%	-12.10%



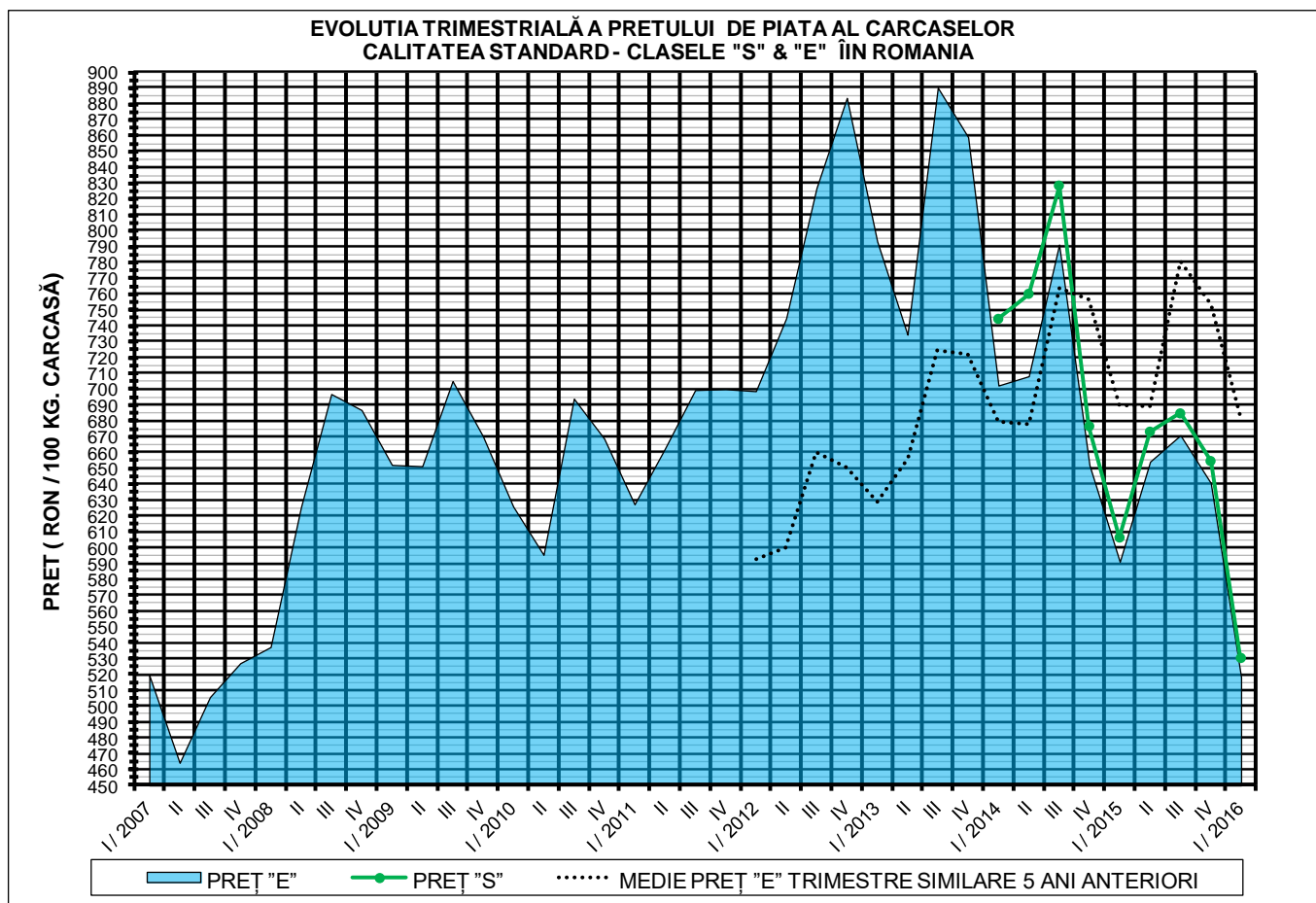
PREȚUL PE PROCENT CARNE MACRĂ AL PORCILOR
ÎN TRIMESTRUL I 2016

% CARNE MACRĂ		NUMĂR PORCI	% CUMULATIV DIN TOTAL PORCI	GREUTATE (KG)		PREȚ MEDIU (RON/ 100 KG)	
NIVEL	MEDIE			VIE	CARCASA CALDĂ - 2%	VIU	CARCASA CALDĂ - 2%
≥64	65.0	68,044	8.43	106.59	82.80	409.74	527.49
63	63.4	61,236	16.01	106.56	82.56	408.51	527.30
62	62.4	88,249	26.94	106.86	82.62	408.06	527.84
61	61.5	103,685	39.78	107.69	83.16	407.71	527.96
60	60.5	106,136	52.93	108.69	84.00	406.55	526.05
59	59.5	96,452	64.88	110.02	85.03	404.34	523.17
58	58.5	78,694	74.62	111.11	85.96	401.43	518.88
57	57.5	62,880	82.41	111.98	86.62	397.20	513.48
56	56.5	45,669	88.07	112.90	87.42	394.22	509.08
55	55.5	32,523	92.10	113.62	87.99	393.00	507.46
54	54.5	21,982	94.82	115.28	89.43	392.35	505.76
53	53.5	14,469	96.61	116.02	90.06	389.12	501.31
52	52.5	9,936	97.84	116.75	90.53	384.69	496.08
51	51.5	6,771	98.68	117.73	91.20	378.16	488.15
≤50	48.8	10,665	100.00	118.51	92.14	360.07	463.15
	59.8	807,391	100.00	109.73	84.91	402.53	520.19



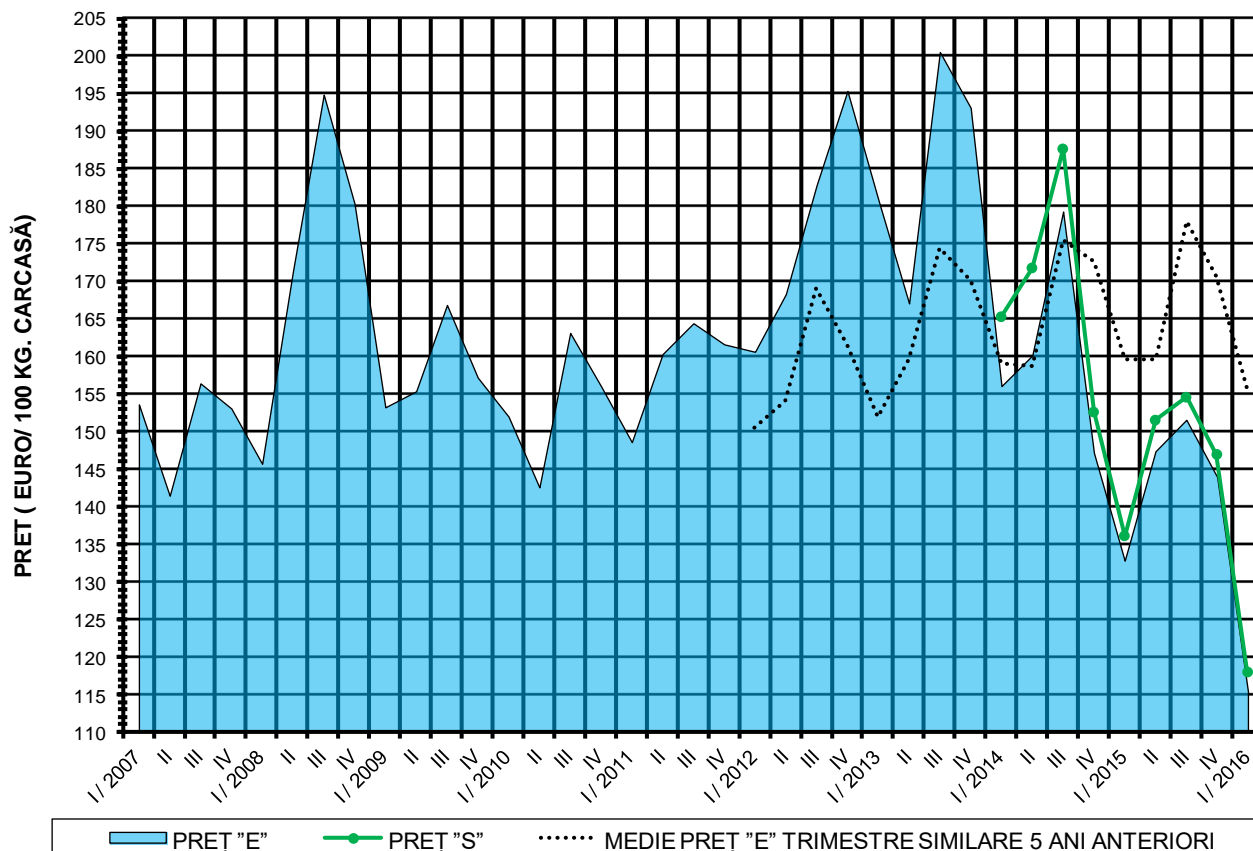
Prețul mediu ponderat trimestrial al carcaselor din clasele "S"&"E" în România și în UE

Luna	Trimestrul	Nr.Zile (ponderi)	Pret mediu						preț RO / pret UE27 (%)	
			ROMÂNIA				UE28		S	E
			S		E		S	E		
EURO / 100 kg	RON / 100 kg	EURO / 100 kg	RON / 100	S	E	S	E			
Ian	I / 2016	31	121.85	552.03	119.44	541.12	128.20	127.45	-4.96%	-6.28%
Feb		29	115.55	517.96	113.14	507.12	128.41	127.66	-10.01%	-11.38%
Mar		31	116.36	519.83	113.32	506.25	127.84	127.29	-8.97%	-10.97%
TOTAL		91	117.97	530.21	115.35	518.41	128.14	127.46	-7.94%	-9.50%



PREȚ NAȚIONAL CARCASE CALITATEA STANDARD - CLASELE "S" & "E"				
CLASA	TRIM I 2016	TRIM I 2016	TRIM I 2016	TRIM I 2016
		/TRIM IV 2015	/TRIM I 2015	/MEDIE 5 ANI
S	530.21 RON	-19.00%	-12.55%	-
E	518.41 RON	-19.13%	-12.33%	-24.08%

**EVOLUTIA TRIMESTRIALĂ A PRETELUI DE PIATA AL CARCASELOR
CALITATEA STANDARD - CLASELE "S" & "E" ÎN ROMANIA**



PREȚ NAȚIONAL CARCASE CALITATEA STANDARD - CLASELE "S" & "E"

CLASA	TRIM I 2016	TRIM I 2016	TRIM I 2016	TRIM I 2016
		/TRIM IV 2015	/TRIM I 2015	/MEDIE 5 ANI
S	117.97 €	-19.73%	-13.33%	-
E	115.35 €	-19.85%	-13.11%	-25.95%