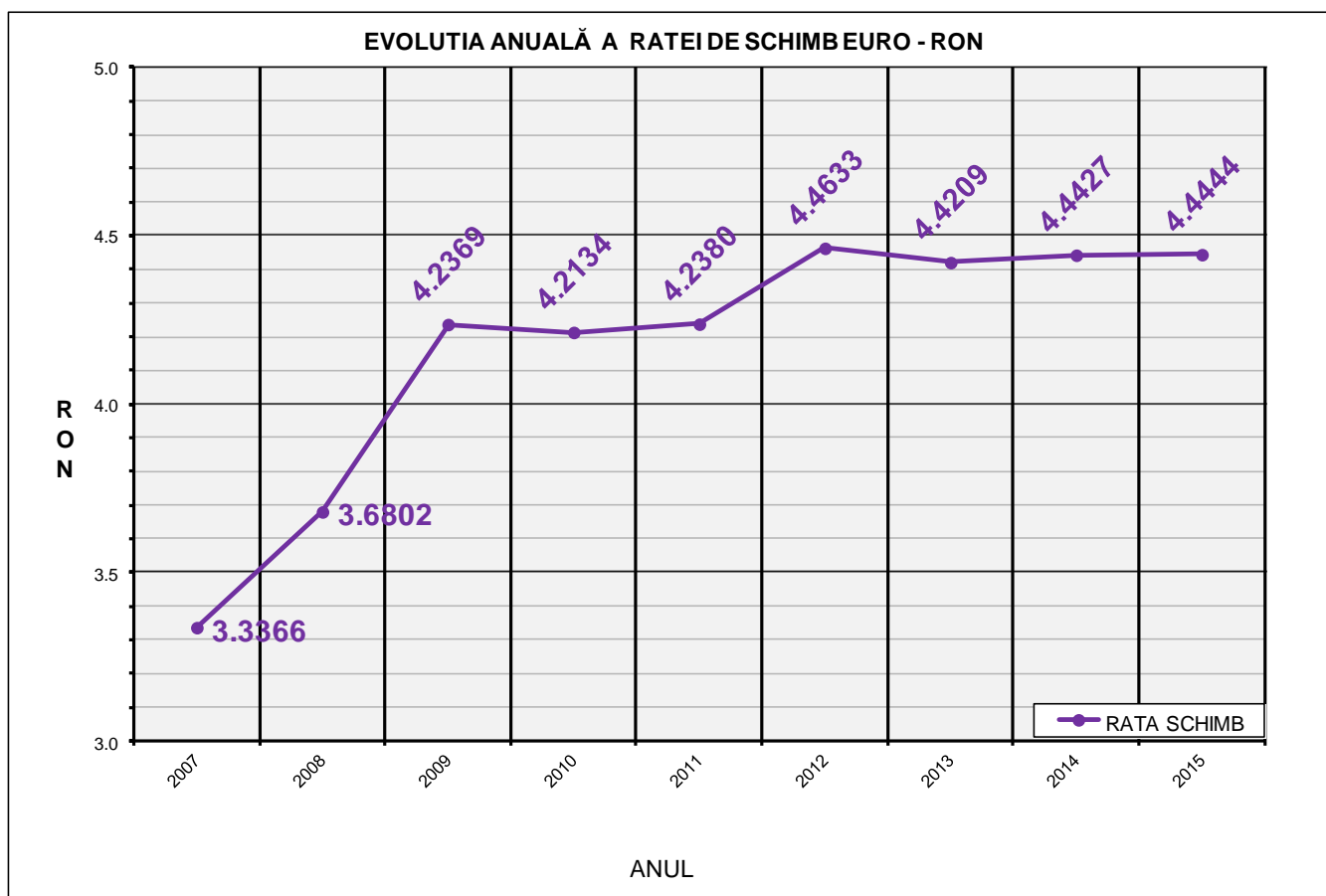




Prețul de piață al porcilor la intrarea în abator 2015



RATA DE SCHIMB EURO - RON	
2015	2015 / 2014
1€ = 4.4444 RON	0.04%



Situația porcilor tranzacționați care fac obiectul raportării prețurilor în 2015

Tip preț la intrarea în abator		Carcase cu greutatea caldă 60 - 120 kg			
		SEUROP		d.c. S+E	
		nr	% din total carcase clasificate	nr	% din total carcase clasificate
De bază pentru 56% carne macră	în carcasă	1,418,968	34.7%	1,306,083	32.0%
	în viu	373,936	9.2%	335,572	8.2%
Forfetar	în viu	1,547,583	37.9%	1,450,416	35.5%
Total		3,340,487	81.7%	3,092,071	75.7%

Carcase incluse în raportul național de prețuri pentru DG AGRI

Prețul de piață al porcilor în 2015

Clasa	% carne macră	Număr porci	% din total porci	Procent mediu carne macră	Greutate medie (kg)		Preț mediu (RON / 100 kg)	
					vie	carcasă caldă – 2%	viu	carcasă caldă – 2%
S	≥ 60	1,793,044	53.68	62.3	103.8	80.0	505.56	655.53
E	55 - 59.9	1,299,027	38.89	58.0	106.9	82.4	492.23	638.39
U	50 - 54.9	220,828	6.61	53.2	110.3	85.3	469.83	607.19
R	45 - 49.9	24,314	0.73	48.3	111.7	86.7	417.74	538.03
O	40 - 44.9	2,897	0.09	43.3	110.9	85.6	425.10	550.42
P	< 40	377	0.01	36.6	112.7	86.6	498.04	647.74
TOTAL		3,340,487	100.00	59.9	105.5	81.3	497.09	644.42



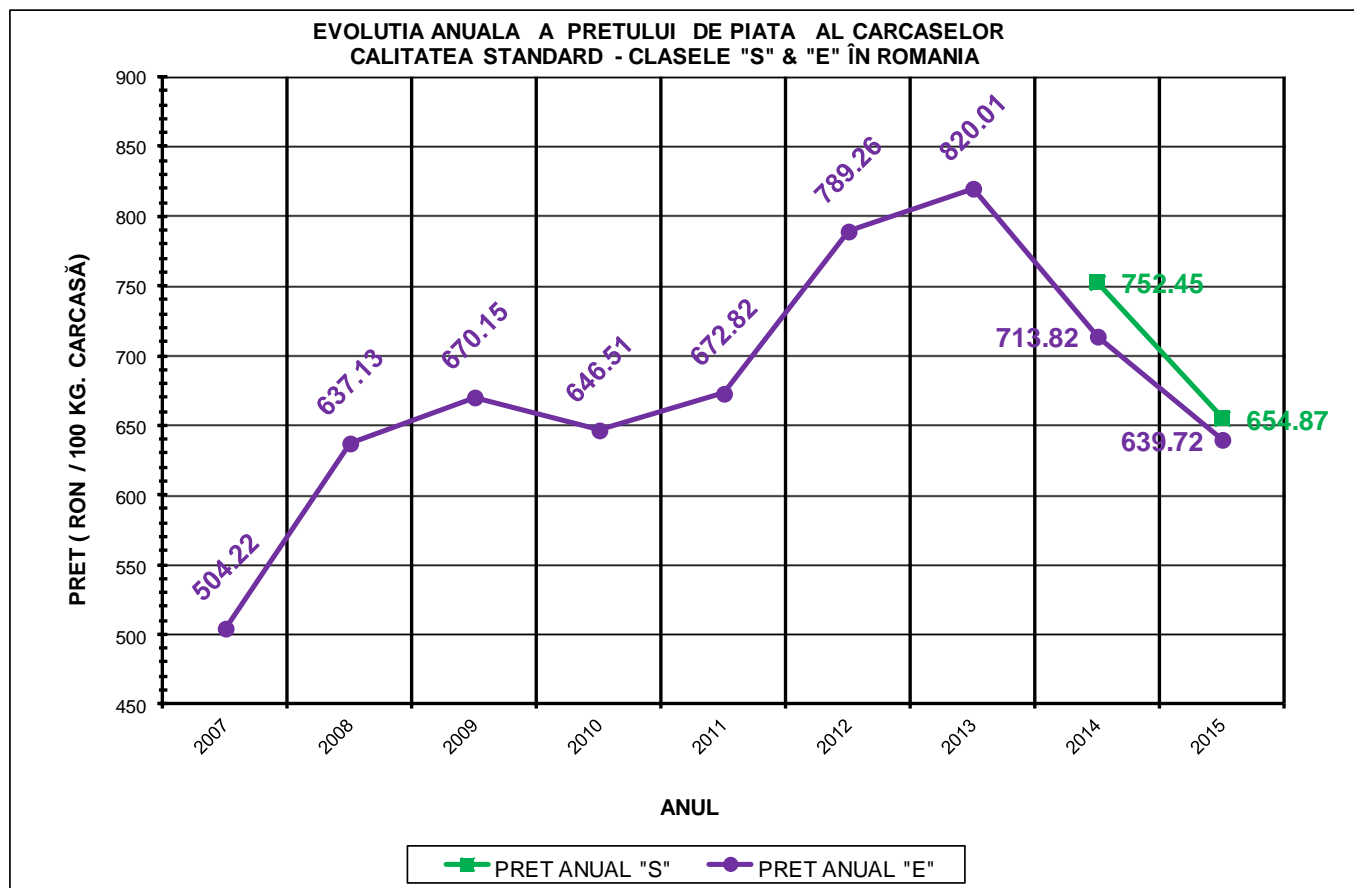
PREȚUL PE PROCENT CARNE MACRĂ AL PORCILOR ÎN 2015

% CARNE MACRĂ		NUMĂR PORCI	% CUMULATIV DIN TOTAL PORCI	GREUTATE (KG)		PREȚ MEDIU (RON/ 100 KG)	
NIVEL	MEDIE			VIE	CARCASA CALDĂ - 2%	VIU	CARCASA CALDĂ - 2%
≥64	65.1	304,105	9.10	103.04	79.75	508.19	656.54
63	63.4	257,265	16.81	102.91	79.46	506.54	656.00
62	62.4	366,878	27.79	103.36	79.69	505.60	655.78
61	61.5	427,884	40.60	104.03	80.10	505.57	656.62
60	60.5	436,912	53.68	104.79	80.70	503.15	653.30
59	59.5	396,504	65.55	105.74	81.46	499.75	648.66
58	58.5	326,454	75.32	106.58	82.17	494.49	641.40
57	57.5	257,227	83.02	107.24	82.70	489.28	634.47
56	56.5	188,872	88.67	107.93	83.28	484.23	627.53
55	55.5	129,970	92.56	108.55	83.80	481.65	623.89
54	54.5	85,787	95.13	109.77	84.95	480.01	620.27
53	53.5	56,302	96.82	110.31	85.37	474.07	612.60
52	52.5	37,244	97.93	110.62	85.64	467.79	604.24
51	51.5	25,399	98.69	110.98	85.73	457.92	592.78
≤50	48.7	43,684	100.00	111.35	86.32	421.56	543.81
	59.9	3,340,487	100.00	105.45	81.34	497.09	644.42

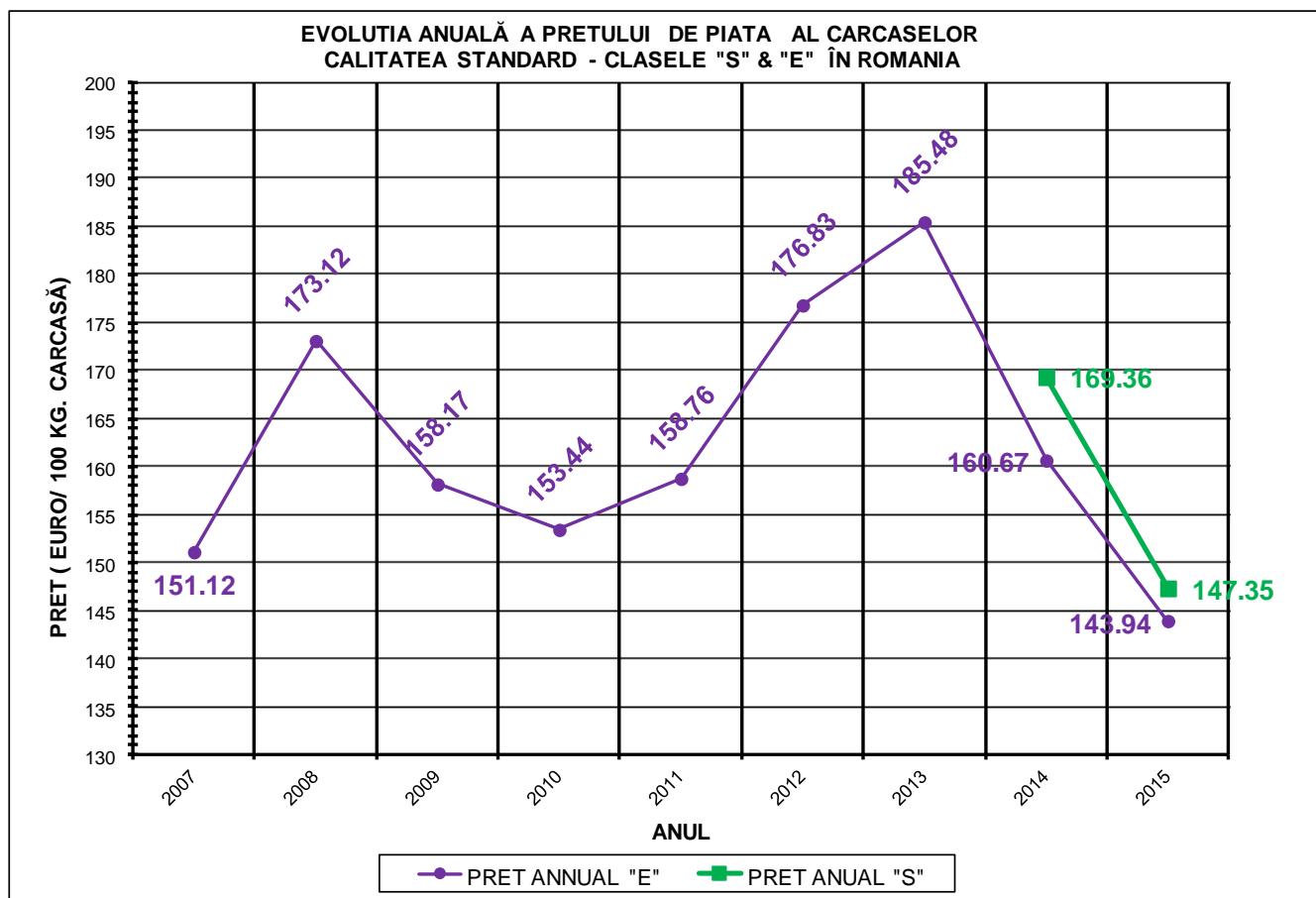


Prețul mediu ponderat anual al carcaselor din clasele "S"&"E" în România și în UE

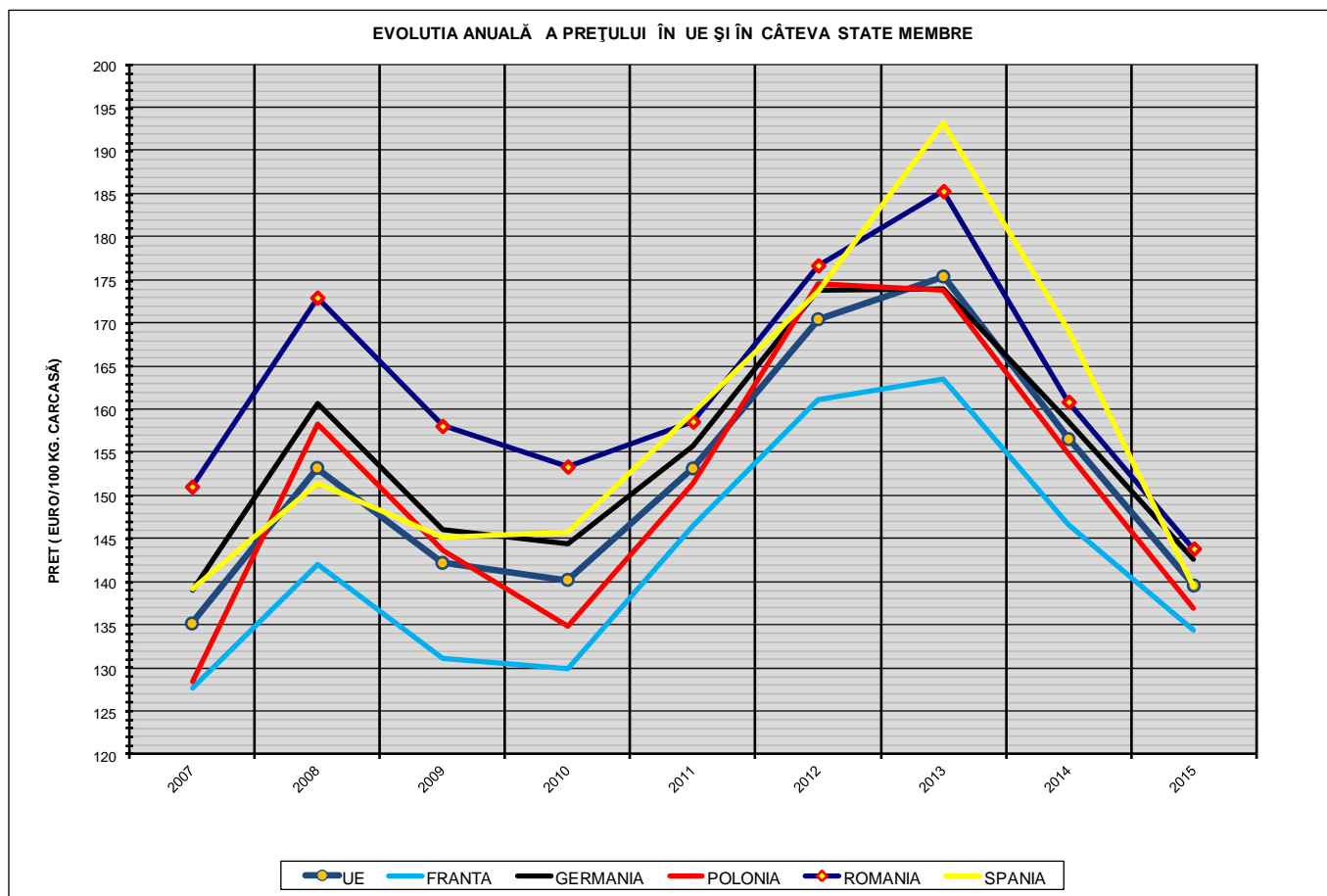
Semestrul	Anul	Nr. Zile (ponderi)	Pret mediu						pret RO / pret UE28 (%)	
			ROMÂNIA				UE28		S	E
			S		E		S	E		
			EURO / 100 kg	RON / 100 kg	EURO / 100 kg	RON / 100 kg	S	E	S	E
I	2015	181	143.86	639.88	140.09	623.08	144.22	140.15	-0.25%	-0.05%
II		184	150.77	669.63	147.73	656.09	143.22	138.98	5.27%	6.29%
TOTAL		365	147.35	654.87	143.94	639.72	143.72	139.56	2.53%	3.13%



PREȚ NAȚIONAL CARCASE CALITATEA STANDARD - CLASELE "S" & "E"		
CLASA	2015	2015 / 2014
S	RON 654.87	-12.97%
E	RON 639.72	-10.38%



PREȚ NAȚIONAL CARCASE CALITATEA STANDARD - CLASELE "S"&"E"		
CLASA	2015	2015 / 2014
S	€ 147.35	-13.00%
E	€ 143.94	-10.41%



COMPARAȚII DE PREȚURI											
2015 =	UE28	FR	DE	PL	RO	ES	RO - UE27	RO - FR	RO - DE	RO - PL	RO - ES
	139.6 €	134.5 €	142.6 €	137.0 €	143.9 €	139.4 €	4.3 € (3.1%)	9.4 € (7.0%)	1.3 € (0.9%)	6.9 € (5.1%)	4.5 € (3.2%)

