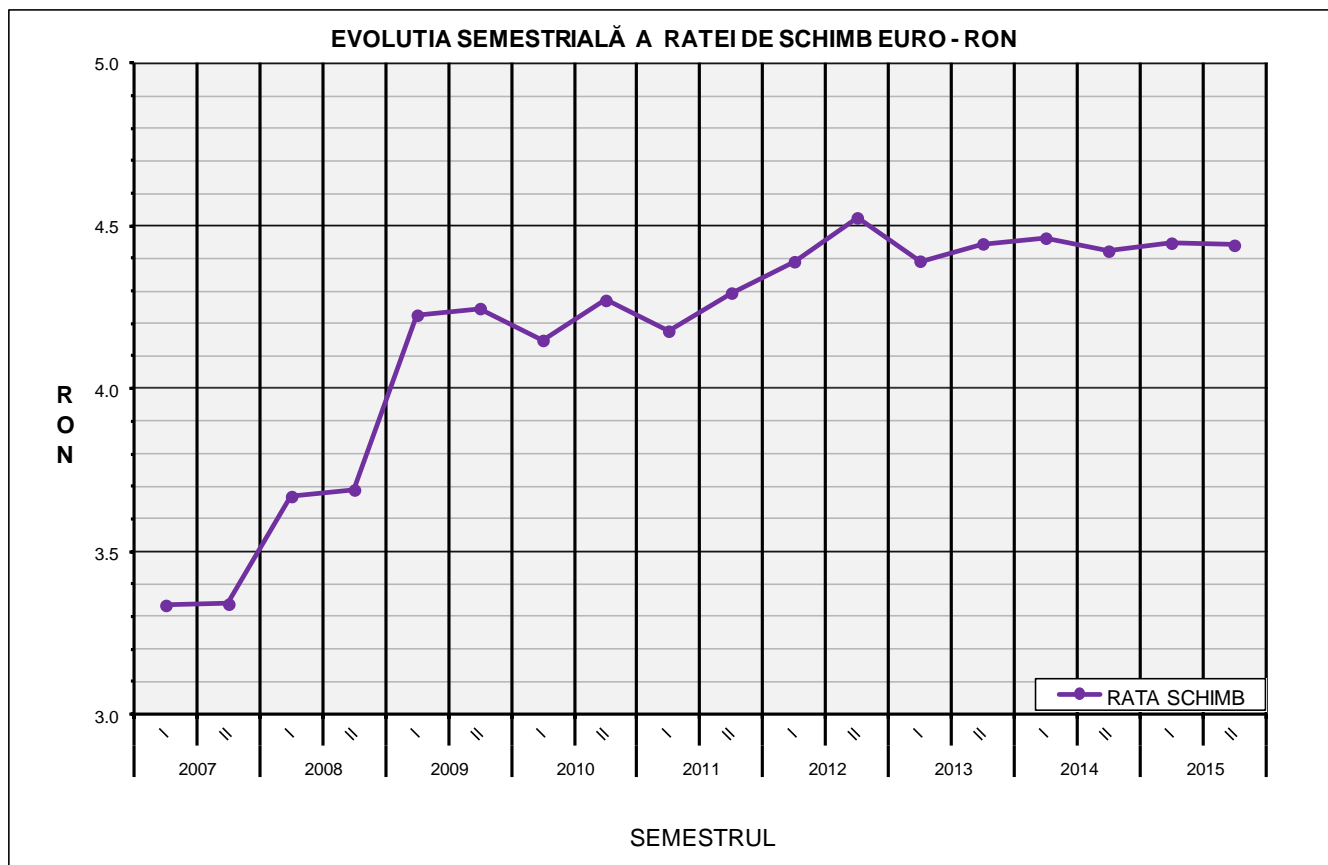


Prețul de piață al porcilor la intrarea în abator

Semestrul II 2015



RATA DE SCHIMB EURO - RON		
SEM II 2015	SEM II 2015 /SEM I 2015	SEM II 2015 /SEM II 2014
1€ = 4.4413 RON	-0.15%	0.41%



Situația porcilor tranzacționați care fac obiectul raportării prețurilor în semestrul II 2015

Tip preț la intrarea în abator		Carcase cu greutatea caldă 60 - 120 kg			
		SEUROP		d.c. S&E	
		nr	% din total carcase clasificate	nr	% din total carcase clasificate
De bază pentru 56% carne macră	în carcasă	694,872	31.7%	649,629	29.7%
	în viu	168,798	7.7%	150,329	6.9%
Forfetar	în viu	949,452	43.3%	886,208	40.5%
Total		1,813,122	82.8%	1,686,166	77.0%

Carcase incluse în raportul național de prețuri pentru DG AGRI

Prețul de piață al porcilor în semestrul II 2015

Clasa	% carne macră	Număr porci	% din total porci	Procent mediu carne macră	Greutate medie (kg)		Preț mediu (RON / 100 kg)	
					vie	carcasă caldă - 2%	viu	carcasă caldă - 2%
S	≥ 60	998,584	55.08	62.3	102.8	79.3	514.29	667.17
E	55 - 59.9	687,582	37.92	58.0	105.6	81.3	502.48	652.28
U	50 - 54.9	113,086	6.24	53.2	108.6	83.9	485.17	627.87
R	45 - 49.9	12,177	0.67	48.3	108.7	84.1	437.51	565.24
O	40 - 44.9	1,518	0.08	43.2	107.4	82.6	439.17	571.32
P	< 40	175	0.01	36.7	109.7	83.9	451.07	589.57
TOTAL		1,813,122	100.00	60.0	104.3	80.4	507.25	658.09



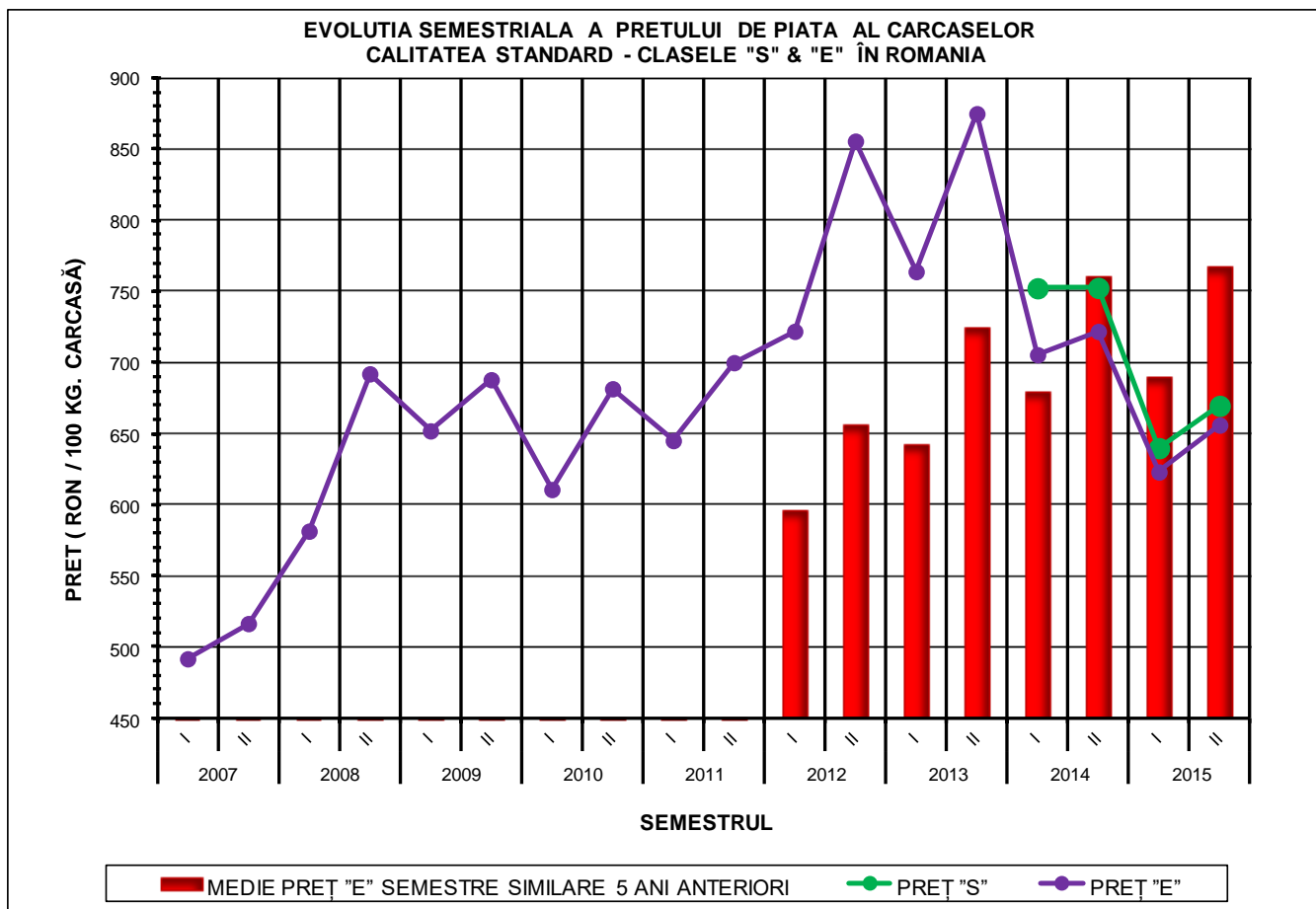
PREȚUL PE PROCENT CARNE MACRĂ AL PORCILOR
ÎN SEMESTRUL II 2015

% CARNE MACRĂ		NUMĂR PORCI	% CUMULATIV DIN TOTAL PORCI	GREUTATE (KG)		PREȚ MEDIU (RON/ 100 KG)	
NIVEL	MEDIE			VIE	CARCASA CALDĂ - 2%	VIU	CARCASA CALDĂ - 2%
≥64	65.1	172,928	9.54	102.47	79.42	518.45	668.96
63	63.4	144,911	17.53	102.02	78.77	515.42	667.56
62	62.4	204,509	28.81	102.42	78.90	513.97	667.14
61	61.5	237,707	41.92	103.01	79.22	513.57	667.84
60	60.5	238,529	55.08	103.75	79.81	511.59	665.03
59	59.5	214,826	66.92	104.61	80.50	508.69	661.01
58	58.5	172,721	76.45	105.31	81.12	504.30	654.69
57	57.5	135,224	83.91	106.02	81.69	499.81	648.63
56	56.5	97,743	89.30	106.50	82.12	495.68	642.84
55	55.5	67,068	93.00	107.03	82.57	493.65	639.92
54	54.5	44,130	95.43	108.22	83.66	493.05	637.77
53	53.5	28,938	97.03	108.63	83.95	488.21	631.69
52	52.5	18,957	98.07	108.77	84.10	483.35	625.17
51	51.5	13,111	98.80	109.41	84.34	476.75	618.50
≤50	48.6	21,820	100.00	108.75	84.06	441.92	571.72
	60.0	1,813,122	100.00	104.27	80.37	507.25	658.09



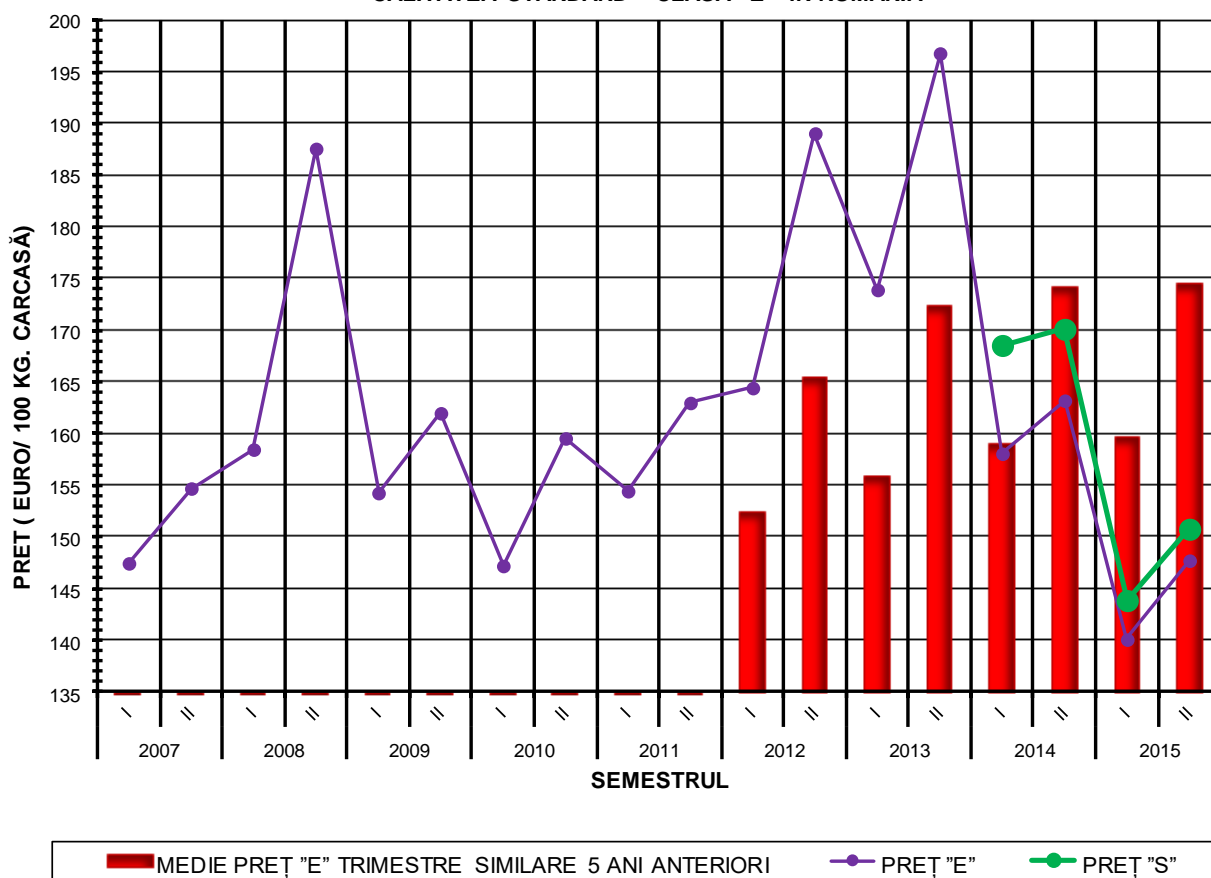
Prețul mediu ponderat semestrial al carcaselor din clasele "S" & "E" în România și în UE

Trimestrul	Semestrul	Nr.Zile (ponderi)	Pret mediu						preț RO / pret UE27 (%)	
			ROMÂNIA				UE28		S	E
			S		E		S	E		
EURO / 100 kg	RON / 100 kg	EURO / 100 kg	RON / 100 kg	S	E	S	E			
III	II / 2015	92	154.58	684.67	151.54	671.17	150.71	144.53	2.57%	4.85%
IV		92	146.96	654.58	143.92	641.01	135.74	133.44	8.27%	7.85%
TOTAL		184	150.77	669.63	147.73	656.09	143.22	138.98	5.27%	6.29%



PREȚ NAȚIONAL CARCASE CALITATEA STANDARD - CLASELE "S" & "E"				
CLASA	SEM II 2015	SEM II 2015 /SEM I 2015	SEM II 2015 /SEM II 2014	SEM II 2015 /MEDIE 5 ANI
S	RON 669.63	4.65%	-11.02%	-
E	RON 656.09	5.30%	-9.12%	-14.45%

**EVOLUTIA SEMESTRIALĂ A PRETULUI DE PIATA AL CARCASELOR
CALITATEA STANDARD - CLASA "E" ÎN ROMANIA**



PREȚ NAȚIONAL CARCASE CALITATEA STANDARD - CLASELE "S"& "E"

CLASA	SEM II 2015	SEM II 2015 /SEM I 2015	SEM II 2015 /SEM II 2014	SEM II 2015 /MEDIE 5 ANI
S	€ 150.77	4.80%	-11.38%	-
E	€ 147.73	5.45%	-9.49%	-15.27%