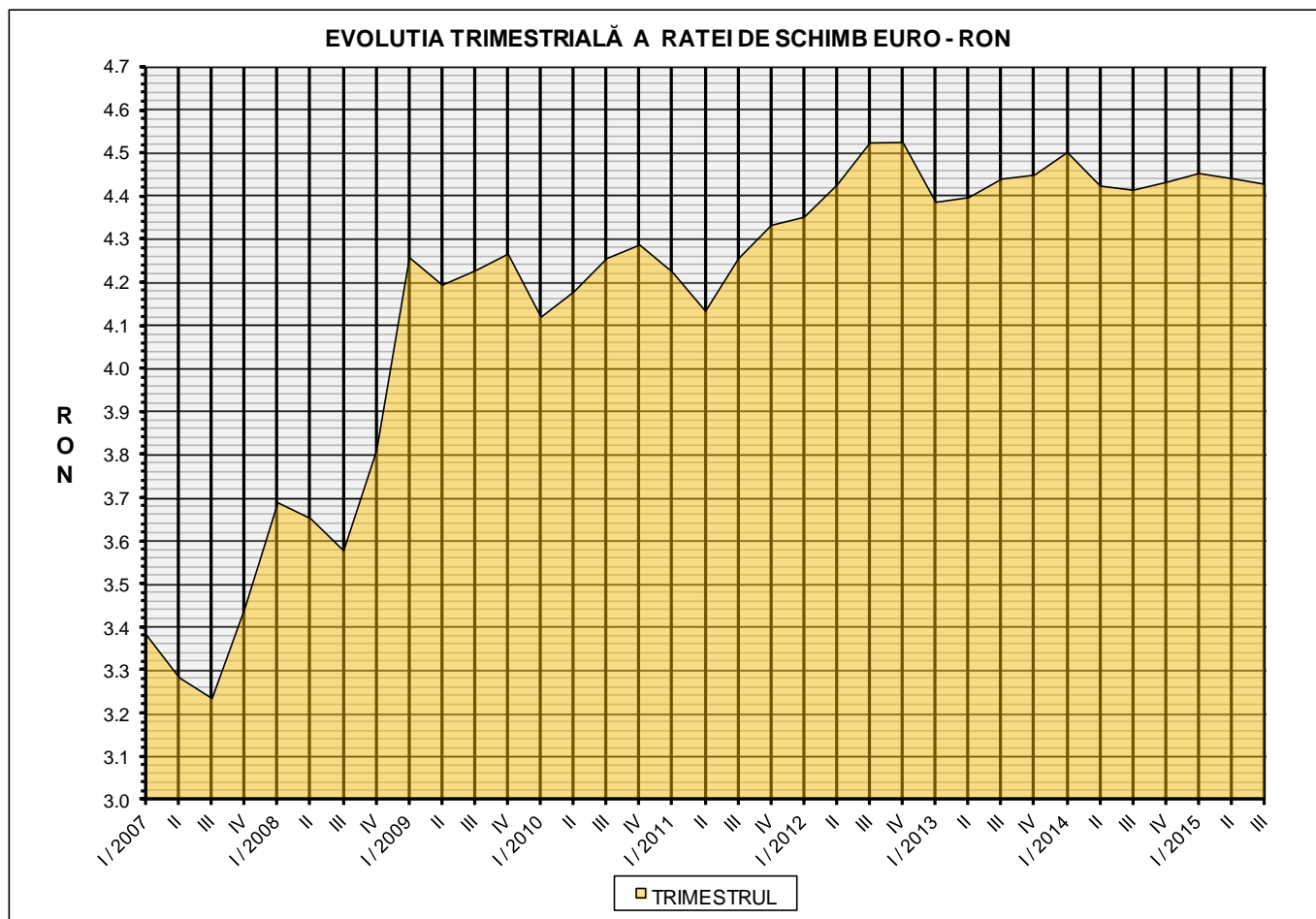


Prețul de piață al porcilor

Trimestrul III 2015



RATA DE SCHIMB EURO - RON		
TRIM III 2015	TRIM III /TRIM II	TRIM III 2015 /TRIM III 2014
1€ = 4.4291 RON	-0.29%	0.31%



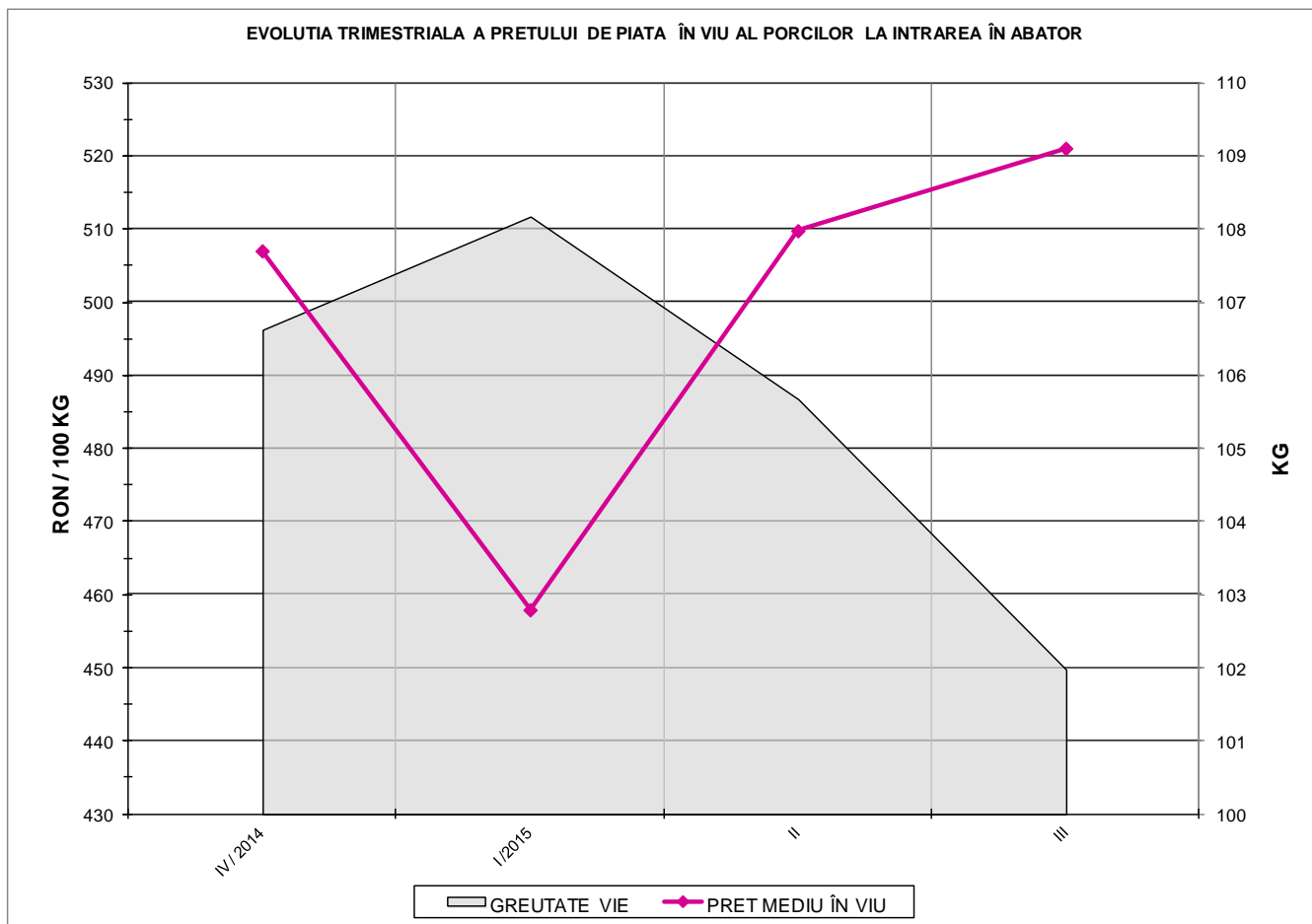
Situația porcilor tranzacționați care fac obiectul raportării prețurilor în trimestrul III 2015

Tip preț la intrarea în abator		Carcase cu greutatea caldă 60 - 120 kg			
		SEUROP		d.c. S&E	
		nr	% din total carcase clasificate	nr	% din total carcase clasificate
De bază pentru 56% carne macră	în carcasă	359,090	33.8%	338,697	31.9%
	în viu	92,255	8.7%	82,609	7.8%
Forfetar	în viu	421,542	39.7%	393,778	37.1%
Total		872,887	82.2%	815,084	76.8%

Carcase incluse în raportul național de prețuri pentru DG AGRI

Prețul de piață al porcilor în trimestrul III 2015

Clasa	% carne macră	Număr porci	% din total porci	Procent mediu carne macră	Greutate medie (kg)		Preț mediu (RON / 100 kg)	
					vie	carcasă caldă - 2%	viu	carcasă caldă - 2%
S	≥ 60	497,909	57.04	62.4	100.7	77.7	527.51	683.94
E	55 - 59.9	317,175	36.34	58.0	103.2	79.5	516.44	670.51
U	50 - 54.9	51,067	5.85	53.2	106.1	81.9	499.45	646.69
R	45 - 49.9	5,845	0.67	48.2	104.8	80.9	447.74	579.81
O	40 - 44.9	831	0.10	43.3	103.1	79.1	443.20	577.85
P	< 40	60	0.01	36.8	107.0	81.9	463.14	604.69
TOTAL		872,887	100.00	60.2	102.0	78.6	521.10	675.91



PREȚ ÎN VIU	
TRIM III 2015	TRIM III /TRIM II
RON 521.10	2.21%



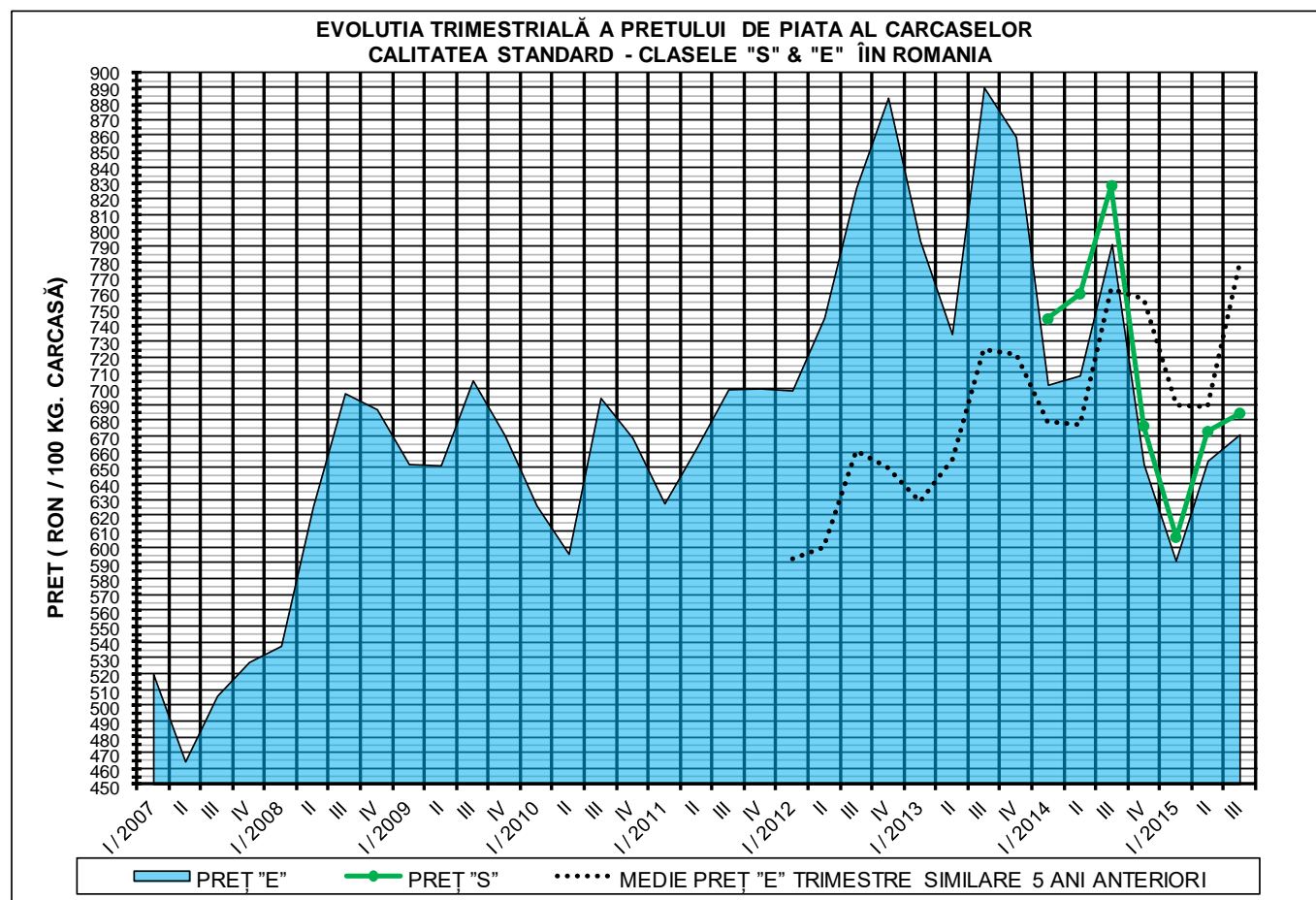
PREȚUL PE PROCENT CARNE MACRĂ AL PORCILOR
ÎN TRIMESTRUL III 2015

% CARNE MACRĂ		NUMĂR PORCI	% CUMULATIV DIN TOTAL PORCI	GREUTATE (KG)		PREȚ MEDIU (RON/ 100 KG)	
NIVEL	MEDIE			VIE	CARCASA CALDĂ - 2%	VIU	CARCASA CALDĂ - 2%
≥64	65.1	93,942	10.76	100.57	78.05	529.46	682.29
63	63.4	74,805	19.33	100.01	77.25	527.76	683.28
62	62.4	101,821	31.00	100.39	77.37	527.28	684.12
61	61.5	114,513	44.12	100.90	77.60	527.72	686.14
60	60.5	112,828	57.04	101.49	78.08	525.74	683.38
59	59.5	100,549	68.56	102.39	78.80	522.72	679.21
58	58.5	80,140	77.74	103.03	79.37	518.03	672.50
57	57.5	61,758	84.82	103.63	79.83	513.94	667.14
56	56.5	44,607	89.93	104.14	80.27	509.30	660.80
55	55.5	30,121	93.38	104.49	80.54	507.30	658.12
54	54.5	19,848	95.65	105.80	81.74	506.95	656.16
53	53.5	13,079	97.15	106.24	82.06	503.02	651.26
52	52.5	8,507	98.12	106.11	82.03	497.49	643.49
51	51.5	5,956	98.81	106.57	82.10	492.14	638.84
≤50	48.5	10,413	100.00	105.06	81.07	452.80	586.81
	60.2	872,887	100.00	101.98	78.62	521.10	675.91



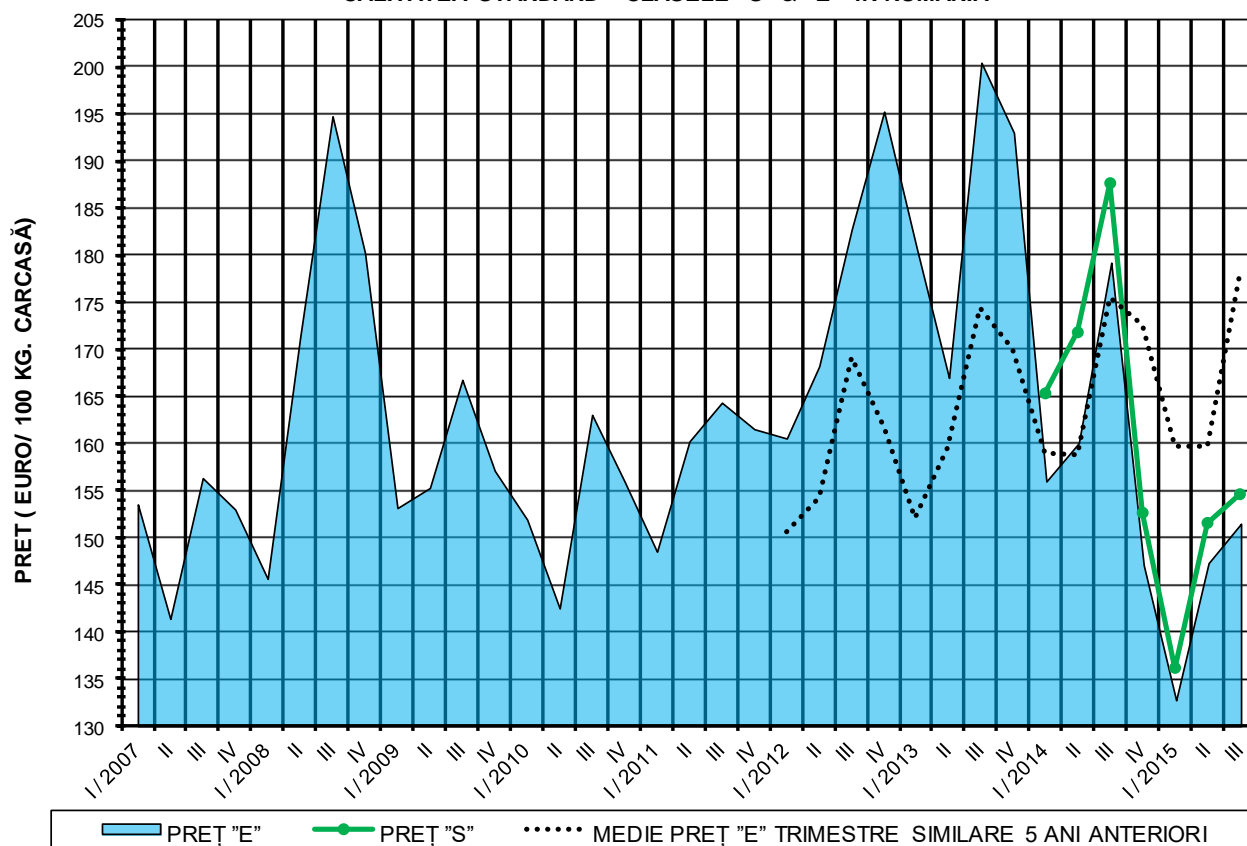
Prețul mediu ponderat trimestrial al carcaselor din clasele "S"&"E" în România și în UE

Luna	Trimestrul	Nr.Zile (ponderi)	Pret mediu						preț RO / pret UE27 (%)	
			ROMÂNIA				UE28		S	E
			S		E		S	E		
EURO / 100 kg	RON / 100 kg	EURO / 100 kg	RON / 100	S	E	S	E			
iul		31	157.73	700.64	154.28	685.31	151.30	144.25	4.25%	6.96%
Aug	III / 2015	31	153.05	676.81	150.31	664.68	150.03	142.82	2.01%	5.24%
Sep		30	152.91	676.30	149.97	663.27	150.79	146.57	1.41%	2.31%
TOTAL		92	154.58	684.67	151.54	671.17	150.71	144.53	2.57%	4.85%



PREȚ NAȚIONAL CARCASE CALITATEA STANDARD - CLASELE "S"&"E"				
CLASA	TRIM III 2015	TRIM III /TRIM II	TRIM III 2015 /TRIM III 2014	TRIM III 2015 /MEDIE 5 ANI
S	RON 684.67	1.72%	-17.37%	-
E	RON 671.17	2.55%	-15.21%	-14.03%

EVOLUTIA TRIMESTRIALĂ A PRETULUI DE PIATA AL CARCASELOR CALITATEA STANDARD - CLASELE "S" & "E" ÎN ROMANIA



PREȚ NAȚIONAL CARCASE CALITATEA STANDARD - CLASELE "S" & "E"

CLASA	TRIM III 2015	TRIM III /TRIM II	TRIM III 2015 /TRIM III 2014	TRIM III 2015 /MEDIE 5 ANI
S	154.58 €	2.02%	-17.62%	-
E	151.54 €	2.85%	-15.48%	-14.89%