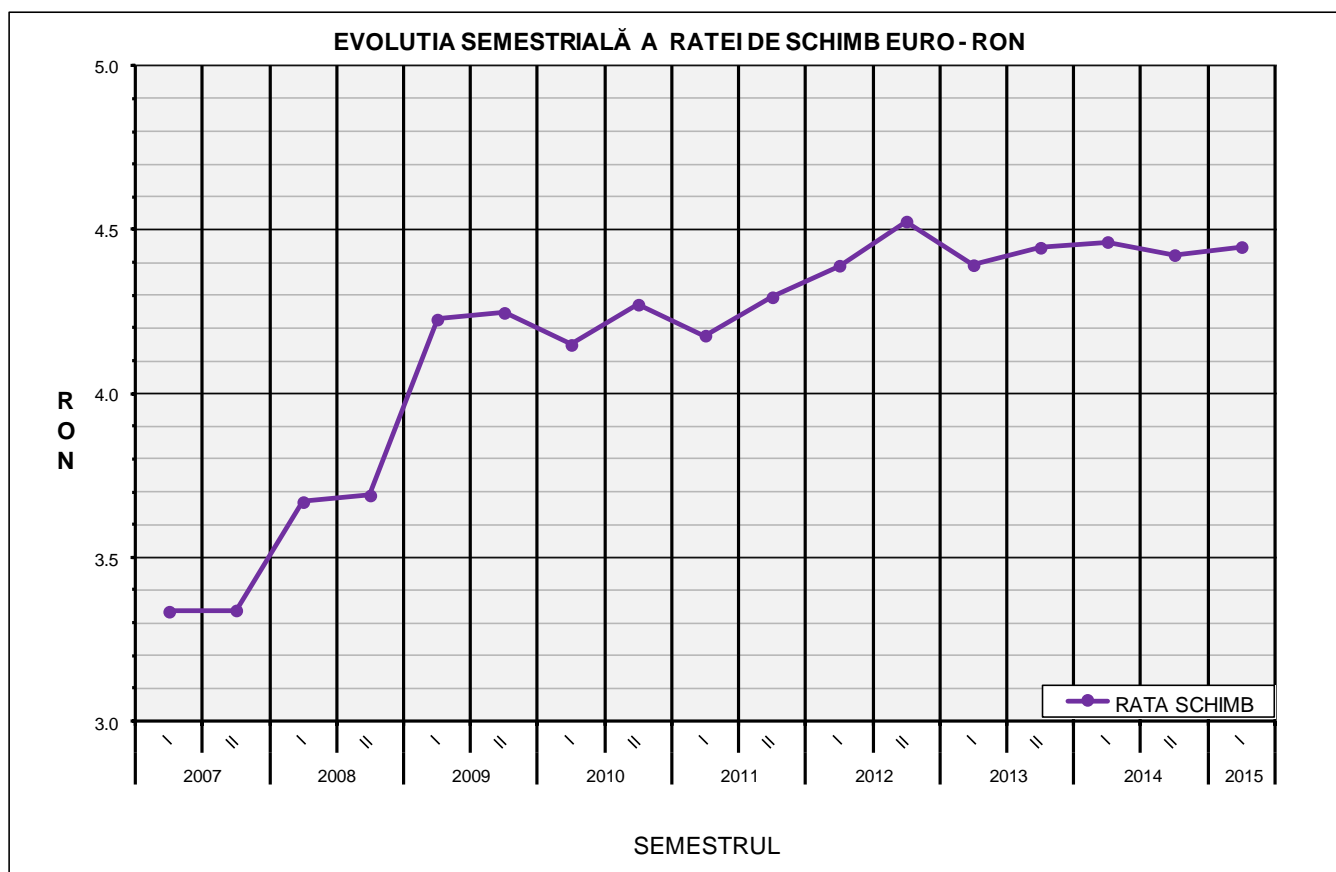


Prețul de piață al porcilor

Semestrul I 2015

**Prescurtări folosite: SEM n / SEM n-1 = variație semestrială.
 Variațiile semestriale sau anuale sunt exprimate în %.**



RATA DE SCHIMB EURO - RON		
SEM I 2015	SEM I 2015 /SEM II 2014	SEM I 2015 /SEM I 2014
1€ = 4.4478 RON	0.55%	-0.34%



Situația porcilor tranzacționați care fac obiectul raportării prețurilor în semestrul I 2015

Tip preț la intrarea în abator		Carcase cu greutatea caldă 60 - 120 kg			
		SEUROP		d.c. S&E	
		nr	% din total carcase clasificate	nr	% din total carcase clasificate
De bază pentru 56% carne macră	în carcasă	724,096	38.2%	656,454	34.6%
	în viu	205,138	10.8%	185,243	9.8%
Forfetar	în viu	598,131	31.5%	564,208	29.8%
Total		1,527,365	80.6%	1,405,905	74.1%

Carcase incluse în raportul național de prețuri pentru DG AGRI

Prețul de piață al porcilor în semestrul I 2015

Clasa	% carne macră	Număr porci	% din total porci	Procent mediu carne macră	Greutate medie (kg)		Preț mediu (RON / 100 kg)	
					vie	carcasă caldă - 2%	viu	carcasă caldă - 2%
S	≥ 60	794,460	52.02	62.3	104.9	81.0	494.81	641.20
E	55 - 59.9	611,445	40.03	58.0	108.3	83.6	480.99	623.19
U	50 - 54.9	107,742	7.05	53.2	112.0	86.8	454.22	586.21
R	45 - 49.9	12,137	0.79	48.3	114.6	89.3	398.93	512.29
O	40 - 44.9	1,379	0.09	43.3	114.6	89.0	410.59	529.06
P	< 40	202	0.01	36.5	115.3	89.0	536.75	695.24
TOTAL		1,527,365	100.00	59.8	106.9	82.5	485.31	628.61



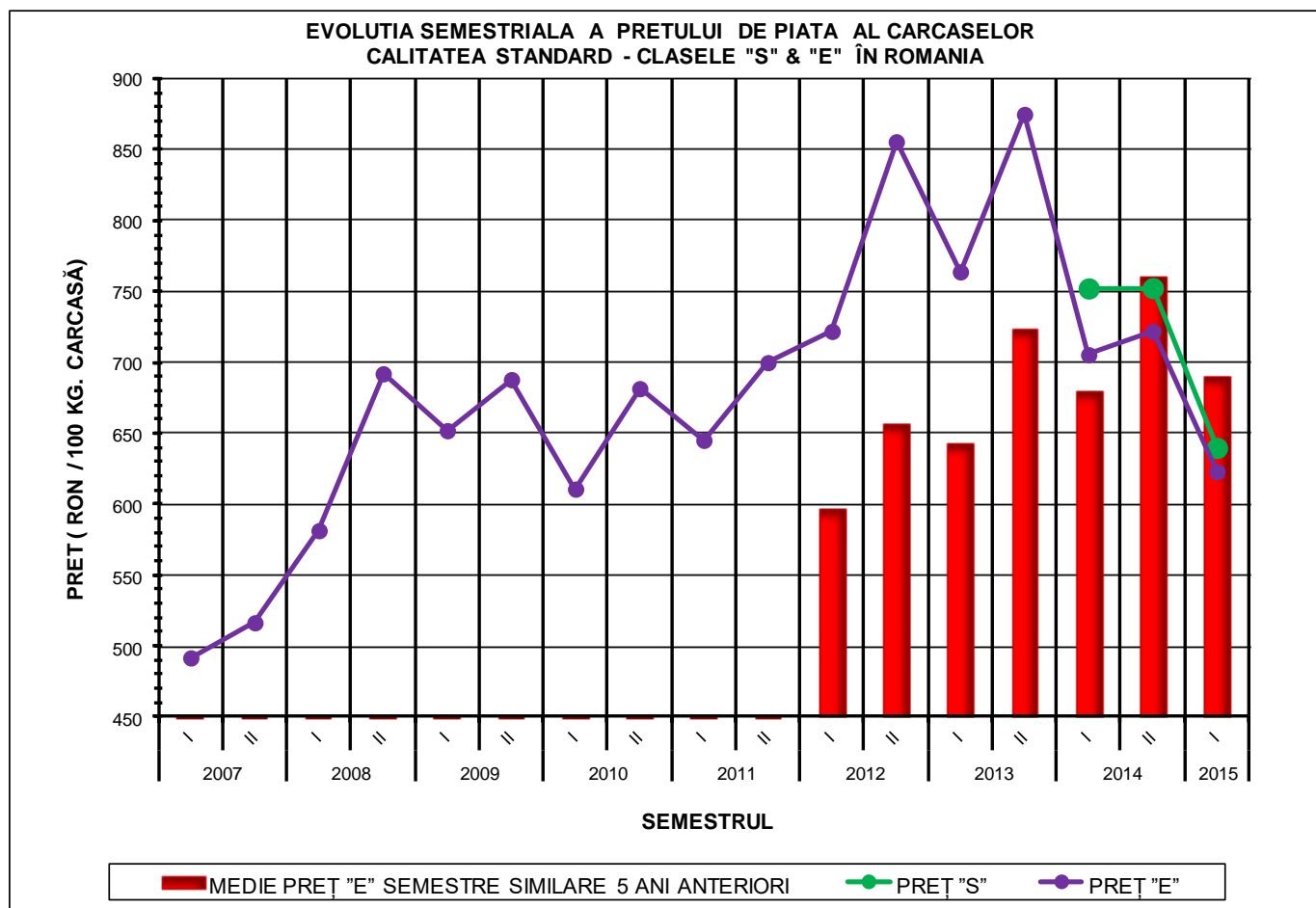
PREȚUL PE PROCENT CARNE MACRĂ AL PORCILOR
ÎN SEMESTRUL I 2015

% CARNE MACRĂ	NUMĂR PORCI	% CUMULATIV DIN TOTAL PORCI	GREUTATE (KG)		PREȚ MEDIU (RON/ 100 KG)	
			VIE	CARCASA CALDĂ - 2%	VIU	CARCASA CALDĂ - 2%
≥64	131,177	8.59	103.78	80.20	494.82	640.34
63	112,354	15.94	104.05	80.36	495.32	641.38
62	162,369	26.58	104.54	80.67	495.26	641.79
61	190,177	39.03	105.31	81.20	495.78	642.93
60	198,383	52.02	106.04	81.78	493.21	639.54
59	181,678	63.91	107.07	82.60	489.43	634.43
58	153,733	73.98	108.01	83.35	483.74	626.86
57	122,003	81.96	108.59	83.81	477.88	619.18
56	91,129	87.93	109.46	84.53	472.29	611.57
55	62,902	92.05	110.17	85.12	469.22	607.30
54	41,657	94.78	111.41	86.31	466.59	602.29
53	27,364	96.57	112.09	86.86	459.59	593.08
52	18,287	97.76	112.54	87.24	452.2	583.33
51	12,288	98.57	112.65	87.22	438.4	566.25
≤50	21,864	100.00	113.94	88.57	402.16	517.37
59.8	1,527,365	100.00	106.85	82.49	485.31	628.61



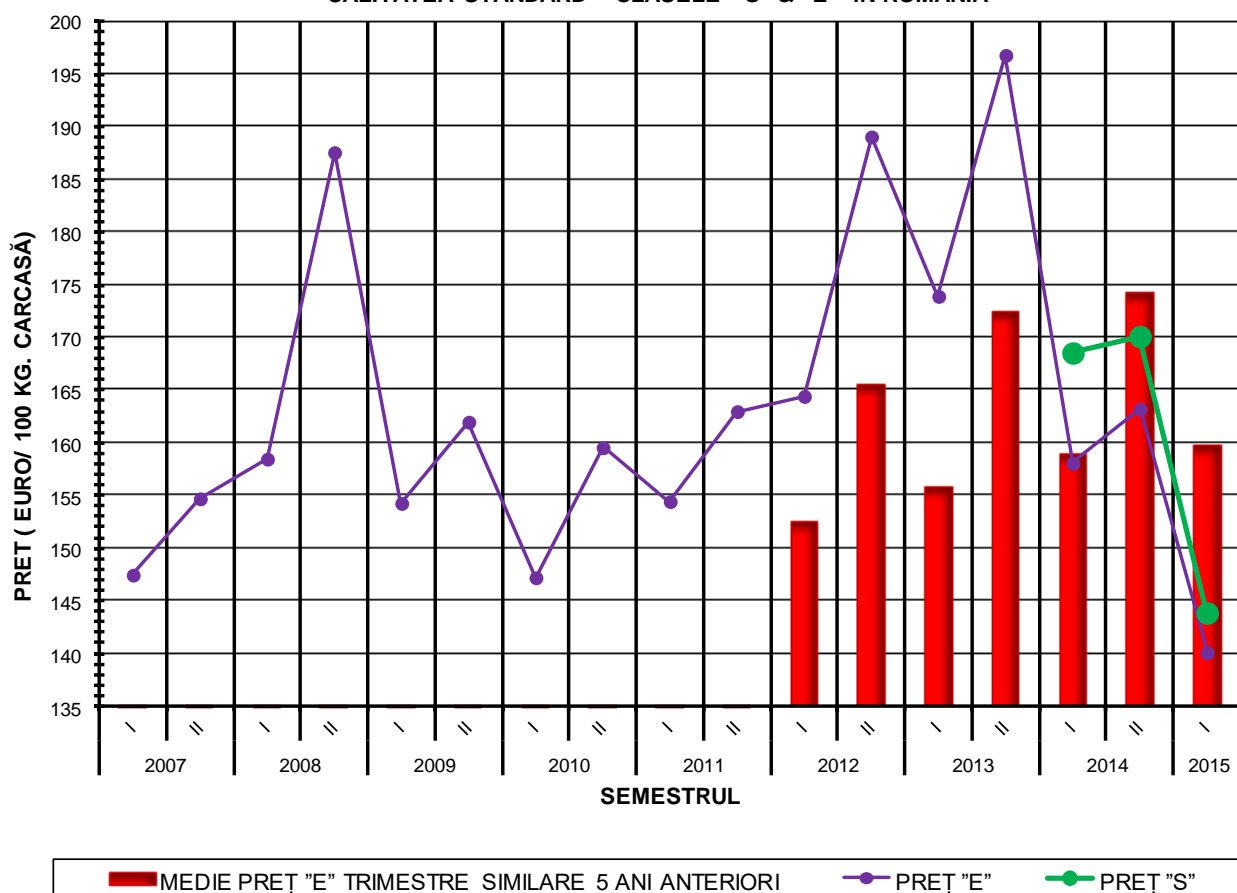
Prețului mediu ponderat semestrial al carcaselor din clasele "S" & "E" în România și în UE

Trimestrul	Semestrul	Nr.Zile (ponderi)	Pret mediu						preț RO / pret UE27 (%)			
			ROMÂNIA				UE28		S	E	S	E
			S		E		S	E				
EURO / 100 kg	RON / 100 kg	EURO / 100 kg	RON / 100 kg	S	E	S	E					
I	I / 2015	90	136.11	606.26	132.75	591.29	139.43	136.06	-2.38%	-2.43%		
II		91	151.53	673.12	147.34	654.51	148.95	144.20	1.73%	2.18%		
TOTAL		181	143.86	639.88	140.09	623.08	144.22	140.15	-0.25%	-0.05%		



PREȚ NAȚIONAL CARCASE CALITATEA STANDARD - CLASELE "S" & "E"				
CLASA	SEM I 2015	SEM I 2015 /SEM II 2014	SEM I 2015 /SEM I 2014	SEM I 2015 /MEDIE 5 ANI
S	RON 639.88	-14.97%	-14.95%	-
E	RON 623.08	-13.70%	-11.69%	-9.64%

**EVOLUTIA SEMESTRIALĂ A PRETULUI DE PIATA AL CARCASELOR
CALITATEA STANDARD - CLASELE "S" & "E" ÎN ROMANIA**



PREȚ NAȚIONAL CARCASE CALITATEA STANDARD - CLASELE "S"& "E"

CLASA	SEM I 2015	SEM I 2015 /SEM II 2014	SEM I 2015 /SEM I 2014	SEM I 2015 /MEDIE 5 ANI
S	€ 143.86	-15.44%	-14.66%	-
E	€ 140.09	-14.17%	-11.38%	-12.24%