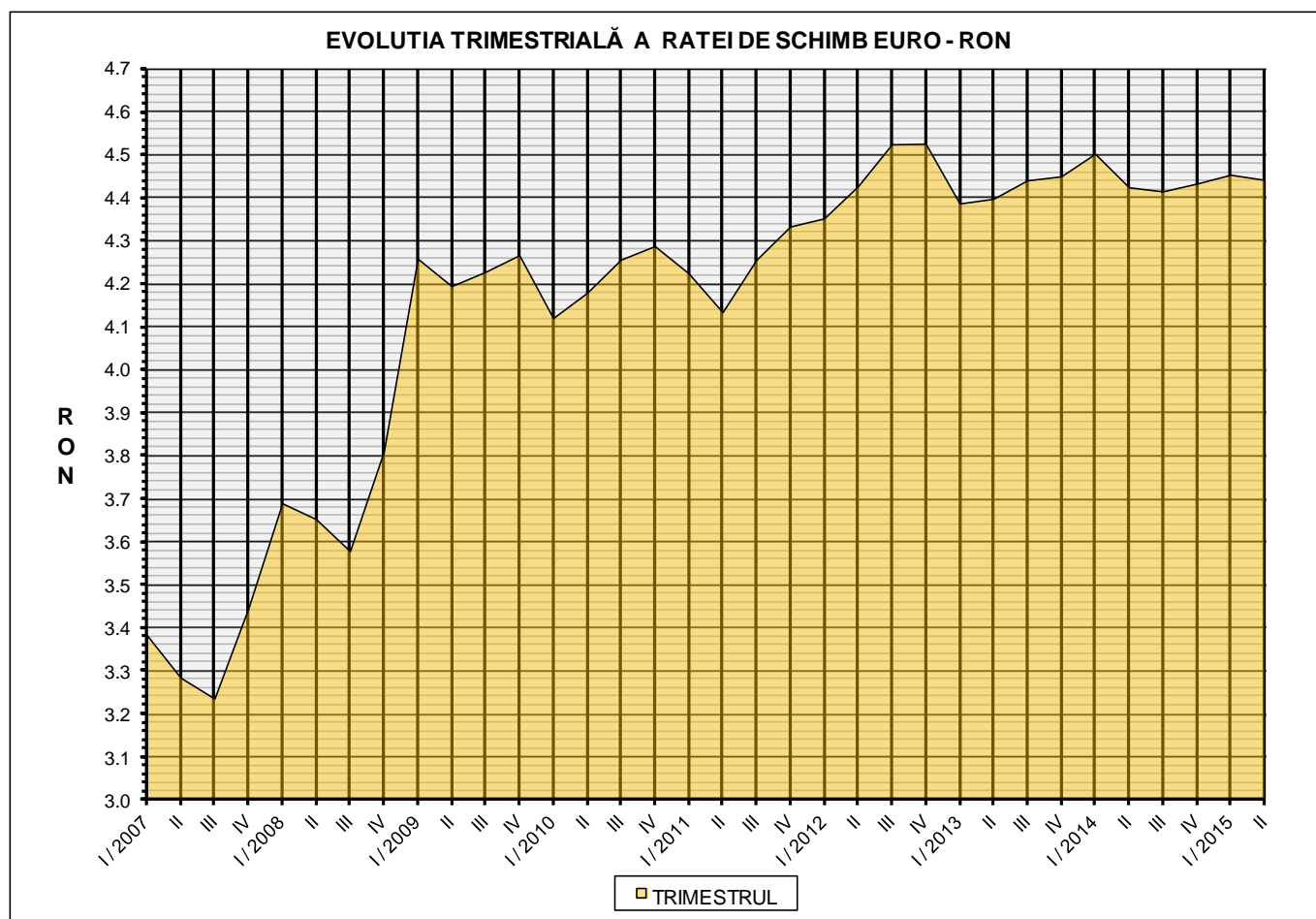




Prețul de piață al porcilor Trimestrul II 2015

Prescurtări folosite: $TRIM\ n / TRIM\ n-1 = \text{variație trimestrială}$.
Variațiile trimestriale, cele față de trimestrul I sau anuale sunt exprimate în %.



RATA DE SCHIMB EURO - RON		
TRIM II 2015	TRIM II /TRIM I	TRIM II 2015 /TRIM II 2014
1€ = 4.4422 RON	-0.27%	0.39%



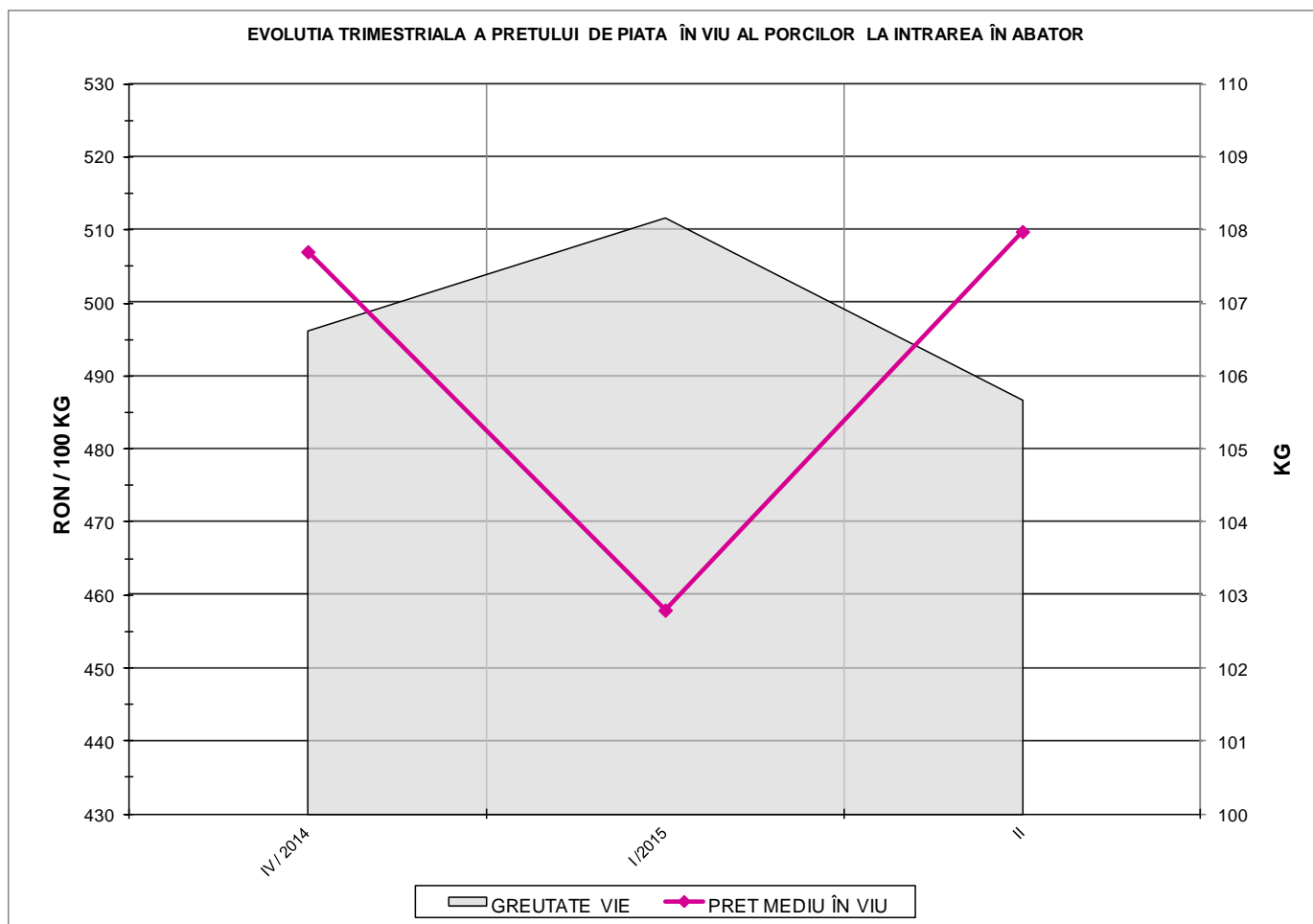
Situația porcilor tranzacționați care fac obiectul raportării prețurilor
în trimestrul II 2015

Tip preț la intrarea în abator		Carcase cu greutatea caldă 60 - 120 kg			
		SEUROP		d.c. S&E	
		nr	% din total carcase clasificate	nr	% din total carcase clasificate
De bază pentru 56% carne macră	în carcasă	361,826	35.8%	332,297	32.9%
	în viu	97,708	9.7%	86,648	8.6%
Forfetar	în viu	355,019	35.1%	334,193	33.1%
Total		814,553	80.6%	753,138	74.5%

Carcase incluse în raportul național de prețuri pentru DG AGRI

Prețul de piață al porcilor
în trimestrul II 2015

Clasa	% carne macră	Număr porci	% din total porci	Procent mediu carne macră	Greutate medie (kg)		Preț mediu (RON / 100 kg)	
					vie	carcasă caldă - 2%	viu	carcasă caldă - 2%
S	≥ 60	428,311	52.58	62.3	104.1	80.4	519.94	673.33
E	55 - 59.9	324,827	39.88	58.0	106.9	82.5	504.30	653.40
U	50 - 54.9	54,931	6.74	53.2	109.9	85.1	477.07	615.98
R	45 - 49.9	5,721	0.70	48.3	111.9	87.0	422.26	543.18
O	40 - 44.9	674	0.08	43.2	112.0	86.7	430.78	556.60
P	< 40	89	0.01	35.9	112.6	86.6	537.11	698.20
TOTAL		814,553	100.00	59.8	105.7	81.6	509.82	660.18



PREȚ ÎN VIU	
TRIM II 2015	TRIM II /TRIM I
RON 509.82	11.33%



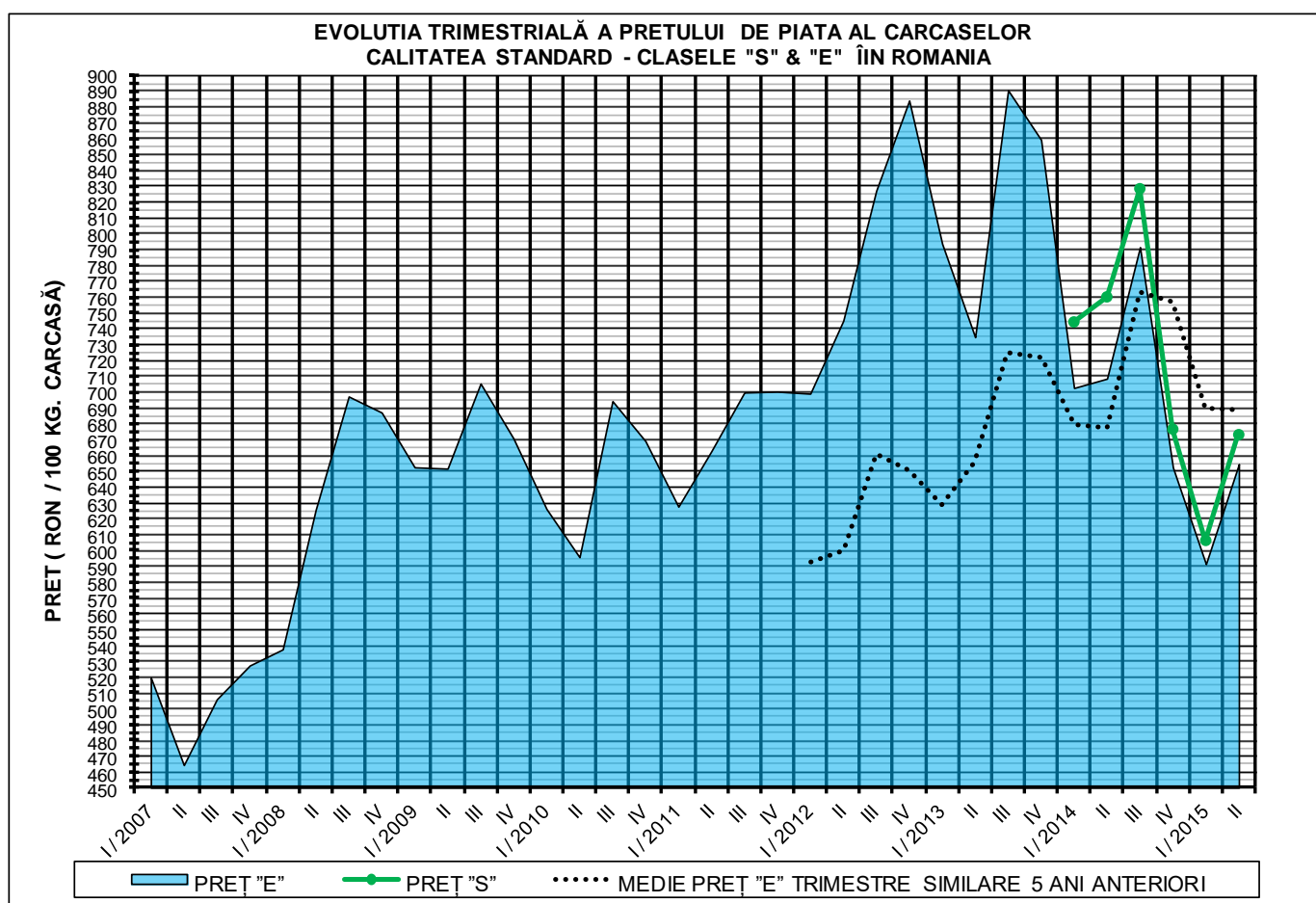
PREȚUL PE PROCENT CARNE MACRĂ AL PORCILOR
ÎN TRIMESTRUL II 2015

% CARNE MACRĂ	NUMĂR PORCI	% CUMULATIV DIN TOTAL PORCI	GREUTATE (KG)		PREȚ MEDIU (RON/ 100 KG)	
			VIE	CARCASA CALDĂ - 2%	VIU	CARCASA CALDĂ - 2%
≥64	70,147	8.61	103.47	80.05	521.73	674.32
63	60,688	16.06	103.44	79.98	521.2	674.07
62	87,683	26.83	103.75	80.12	520.31	673.78
61	102,869	39.46	104.34	80.49	520.33	674.50
60	106,924	52.58	104.94	80.95	517.41	670.78
59	96,914	64.48	105.85	81.67	513.23	665.20
58	81,817	74.52	106.71	82.34	507.21	657.29
57	65,022	82.51	107.28	82.79	500.71	648.79
56	48,150	88.42	107.97	83.38	495.06	641.11
55	32,924	92.46	108.49	83.80	491.97	636.94
54	21,505	95.10	109.56	84.86	488.78	631.07
53	14,005	96.82	109.90	85.14	481.97	622.14
52	9,237	97.95	110.23	85.38	474.68	612.81
51	6,191	98.71	110.38	85.36	461.08	596.23
≤50	10,477	100.00	111.25	86.36	425.8	548.53
59.8	814,553	100.00	105.68	81.61	509.82	660.18



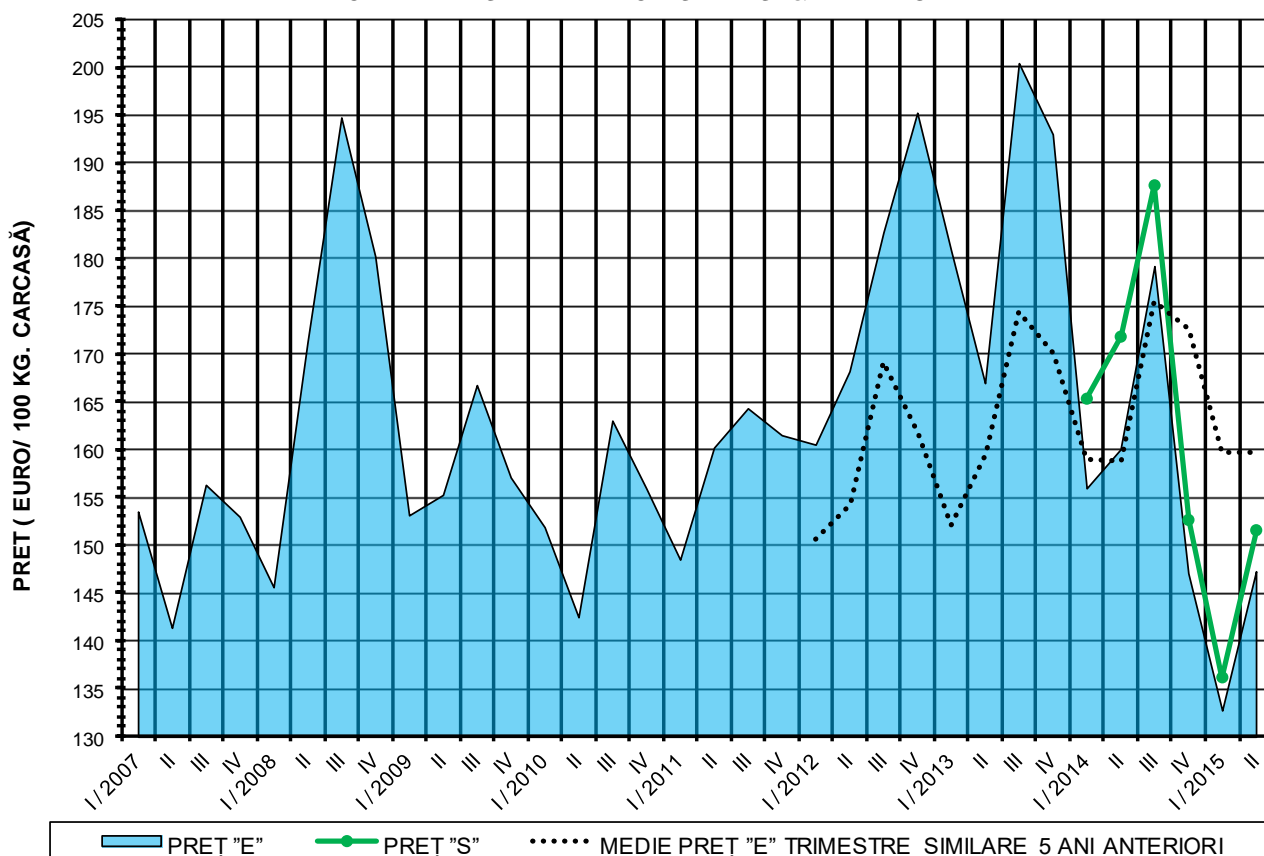
Prețul mediu ponderat trimestrial al carcaselor din clasele "S"&"E" în România și în UE

Luna	Trimestrul	Nr.Zile (ponderi)	Pret mediu						preț RO / pret UE27 (%)	
			ROMÂNIA				UE28		S	E
			S		E		S	E		
EURO / 100 kg	RON / 100 kg	EURO / 100 kg	RON / 100			S	E			
Apr	II / 2015	30	151.30	668.06	147.08	649.43	147.68	144.04	2.46%	2.11%
Mai		31	148.12	658.15	143.97	639.73	147.16	142.03	0.65%	1.37%
Iun		30	155.28	693.64	151.08	674.87	152.08	146.61	2.10%	3.04%
TOTAL		91	151.53	673.12	147.34	654.51	148.95	144.20	1.73%	2.18%



PREȚ NAȚIONAL CARCANE CALITATEA STANDARD - CLASELE "S" & "E"				
CLASA	TRIM II 2015	TRIM II /TRIM I	TRIM II 2015 /TRIM II 2014	TRIM II 2015 /MEDIE 5 ANI
S	RON 673.12	11.03%	-11.46%	-
E	RON 654.51	10.69%	-7.62%	-5.05%

EVOLUTIA TRIMESTRIALĂ A PRETULUI DE PIATA AL CARCASELOR
CALITATEA STANDARD - CLASELE "S" & "E" ÎN ROMANIA



PREȚ NAȚIONAL CARCASE CALITATEA STANDARD - CLASELE "S" & "E"

CLASA	TRIM II 2015	TRIM II /TRIM I	TRIM II 2015 /TRIM II 2014	TRIM II 2015 /MEDIE 5 ANI
S	151.53 €	11.32%	-11.80%	-
E	147.34 €	10.99%	-7.98%	-7.71%