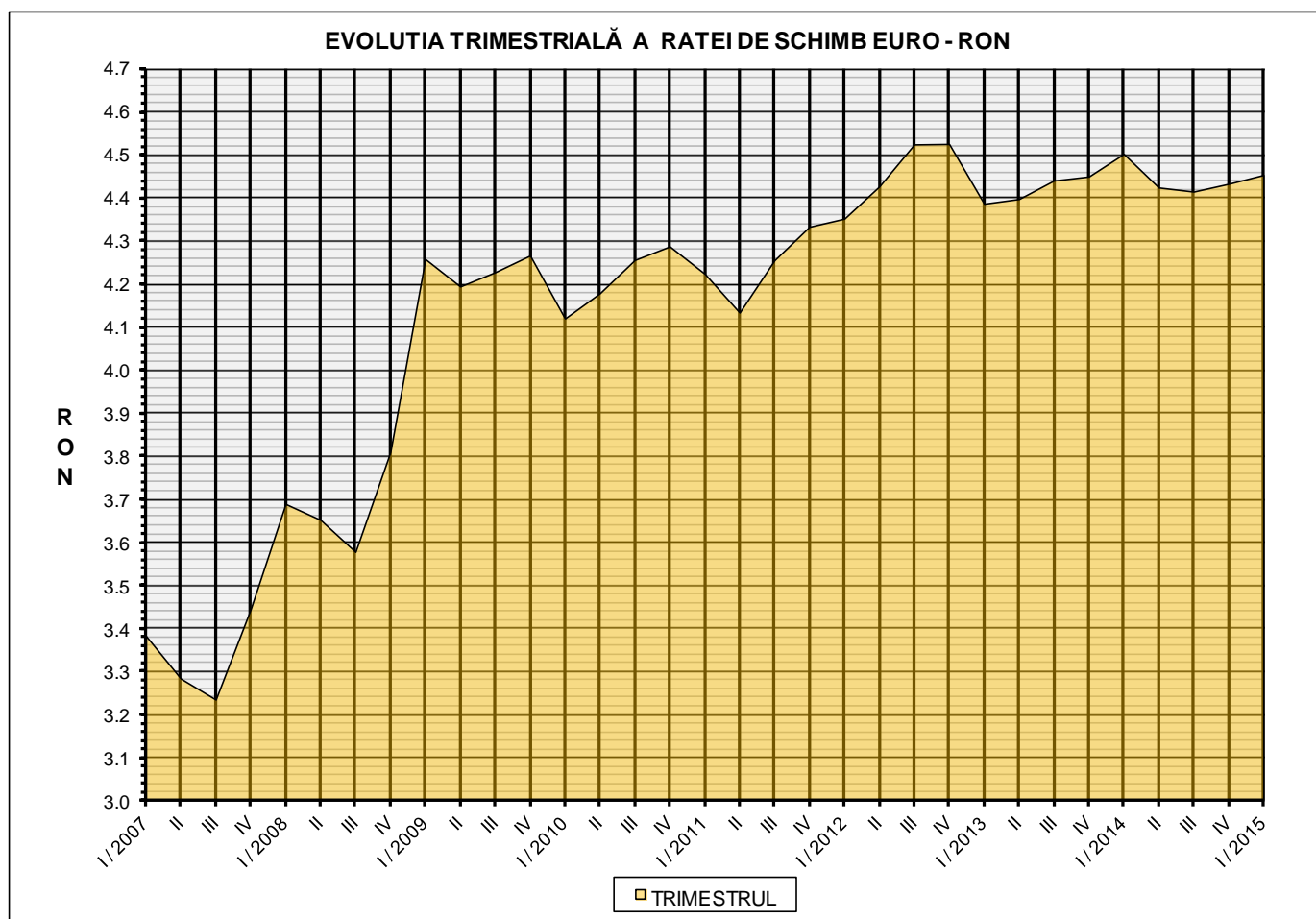




## Prețul de piață al porcilor Trimestrul I 2015

Prescurtări folosite:  $TRIM\ n / TRIM\ n-1 = \text{variație trimestrială}$ .  
Variațiile trimestriale, cele față de trimestrul I sau anuale sunt exprimate în %.



RATA DE SCHIMB EURO - RON		
TRIM I 2015	TRIM I 2015 /TRIM IV 2014	TRIM I 2015 /TRIM I 2014
1€ = 4.4541 RON	0.47%	-1.09%



Situația porcilor tranzacționați care fac obiectul raportării prețurilor  
în trimestrul I 2015

Tip preț la intrarea în abator		Carcase cu greutatea caldă 60 - 120 kg			
		SEUROP		d.c. S&E	
		nr	% din total carcase clasificate	nr	% din total carcase clasificate
De bază pentru 56% carne macră	în carcasă	362,270	40.9%	324,157	36.6%
	în viu	107,430	12.1%	98,595	11.1%
Forfetar	în viu	243,112	27.4%	230,015	26.0%
Total		712,812	80.5%	652,767	73.7%

Carcase incluse în raportul național de prețuri pentru DG AGRI

Prețul de piață al porcilor  
în trimestrul I 2015

Clasa	% carne macră	Număr porci	% din total porci	Procent mediu carne macră	Greutate medie (kg)		Preț mediu (RON / 100 kg)	
					vie	carcasă caldă - 2%	viu	carcasă caldă - 2%
S	≥ 60	366,149	51.37	62.3	105.9	81.6	465.89	604.19
E	55 - 59.9	286,618	40.21	58.0	109.8	84.8	455.28	589.86
U	50 - 54.9	52,811	7.41	53.2	114.2	88.6	431.36	556.45
R	45 - 49.9	6,416	0.90	48.3	117.0	91.3	379.03	486.03
O	40 - 44.9	705	0.10	43.3	117.1	91.1	392.12	504.00
P	< 40	113	0.02	37.1	117.4	90.9	536.47	693.01
TOTAL		712,812	100.00	59.7	108.2	83.5	457.94	593.33

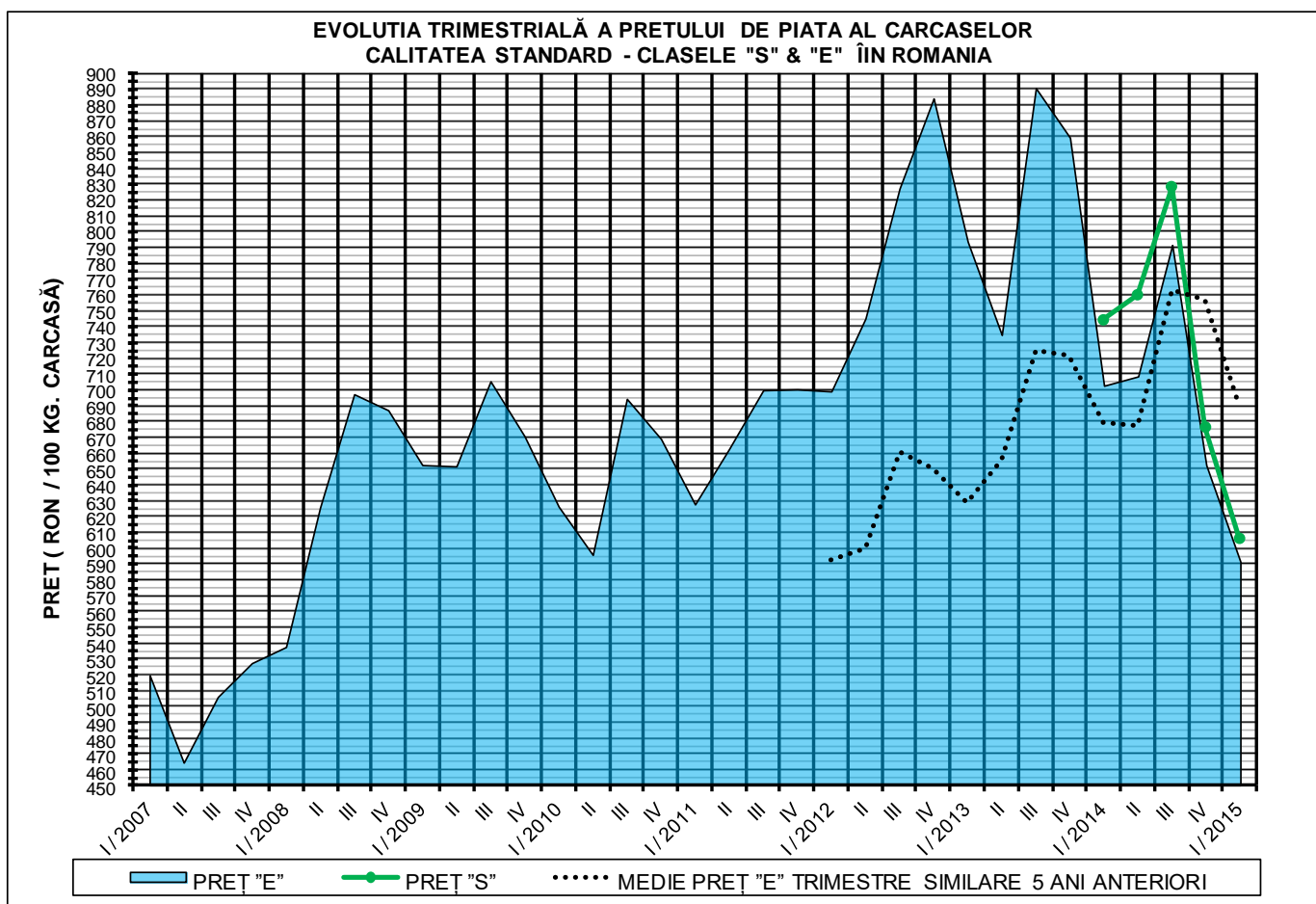
**PREȚUL PE PROCENT CARNE MACRĂ AL PORCILOR  
ÎN TRIMESTRUL I 2015**

% CARNE MACRĂ	NUMĂR PORCI	% CUMULATIV DIN TOTAL PORCI	GREUTATE (KG)		PREȚ MEDIU (RON/ 100 KG)	
			VIE	CARCASA CALDĂ - 2%	VIU	CARCASA CALDĂ - 2%
≥64	61,030	8.56	104.14	80.36	464.11	601.44
63	51,666	15.81	104.78	80.80	465.31	603.37
62	74,686	26.29	105.46	81.32	466.34	604.78
61	87,308	38.54	106.45	82.05	467.42	606.45
60	91,459	51.37	107.32	82.75	465.55	603.81
59	84,764	63.26	108.48	83.67	462.87	600.10
58	71,916	73.35	109.48	84.49	457.72	593.13
57	56,981	81.34	110.08	84.97	452.49	586.25
56	42,979	87.37	111.12	85.82	447.51	579.41
55	29,978	91.58	112.01	86.57	445.02	575.79
54	20,152	94.40	113.38	87.86	443.72	572.63
53	13,359	96.28	114.39	88.67	437.04	563.83
52	9,050	97.55	114.90	89.14	430.18	554.50
51	6,097	98.40	114.96	89.10	416.29	537.09
≤50	11,387	100.00	116.41	90.60	381.39	490.04
59.7	712,812	100.00	108.18	83.49	457.94	593.33

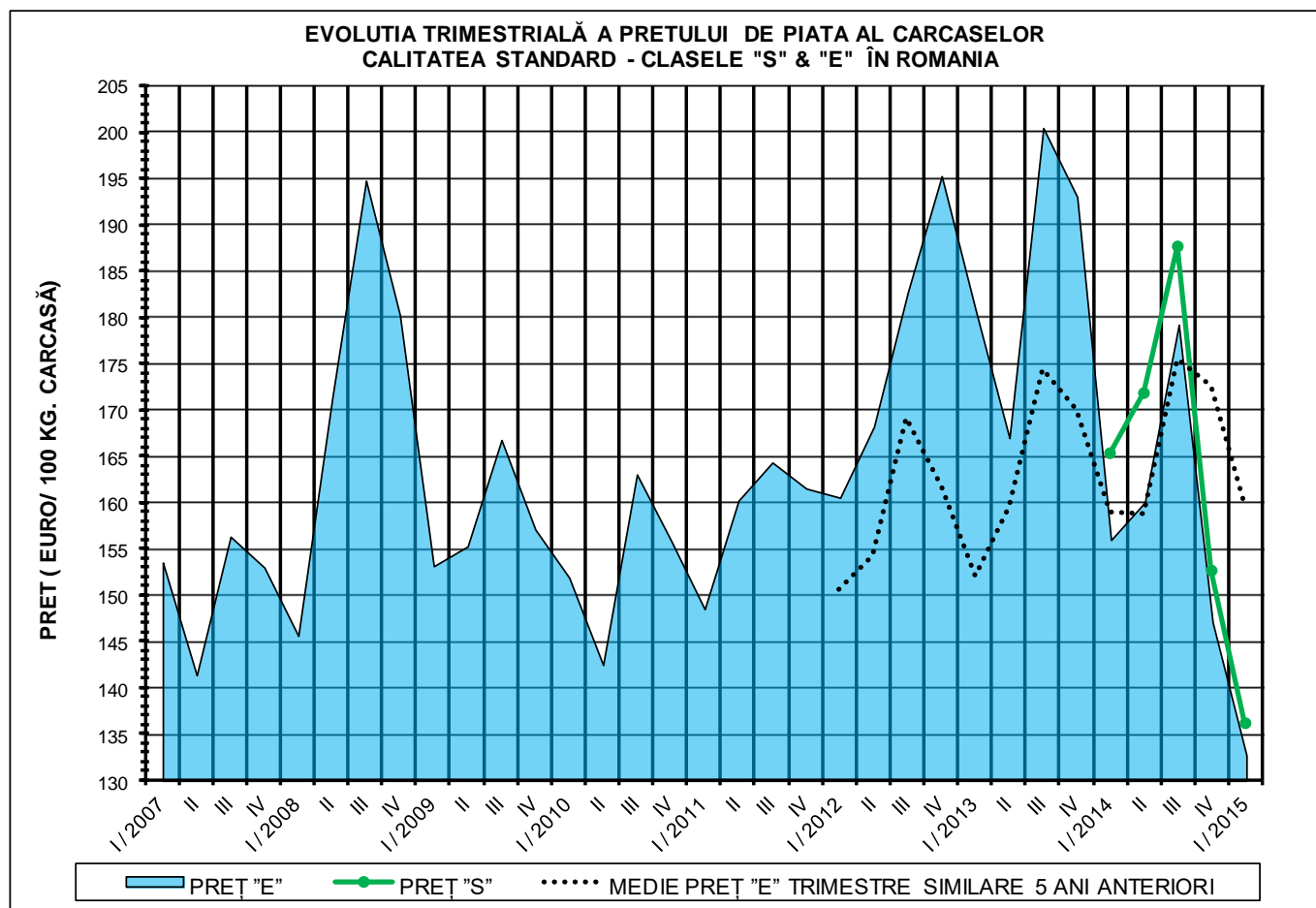


Prețul mediu ponderat trimestrial al carcaselor din clasele "S"&"E" în România și în UE

Luna	Trimestrul	Nr. Zile (ponderi)	Pret mediu				pret RO / pret UE27 (%)			
			ROMÂNIA		UE28		S	E		
			S	E	S	E				
Ian		31	140.19	629.18	136.02	610.46	134.00	130.12	4.61%	4.53%
Feb	I / 2015	28	132.74	588.76	129.84	575.91	138.98	137.02	-4.49%	-5.24%
Mar		31	135.09	599.15	132.12	586.01	145.27	141.13	-7.01%	-6.38%
<b>TOTAL</b>		<b>90</b>	<b>136.11</b>	<b>606.26</b>	<b>132.75</b>	<b>591.29</b>	<b>139.43</b>	<b>136.06</b>	<b>-2.38%</b>	<b>-2.43%</b>



<b>PREȚ NAȚIONAL CARCASE CALITATEA STANDARD - CLASELE "S" &amp; "E"</b>				
CLASA	TRIM I 2015	TRIM I 2015 /TRIM IV 2014	TRIM I 2015 /TRIM I 2014	TRIM I 2015 /MEDIE 5 ANI
<b>S</b>	<b>RON 606.26</b>	-	-	-
<b>E</b>	<b>RON 591.29</b>	<b>-9.35%</b>	<b>-15.84%</b>	<b>-14.28%</b>



<b>PREȚ NAȚIONAL CARCASE CALITATEA STANDARD - CLASELE "S"&amp; "E"</b>				
<b>CLASA</b>	<b>TRIM I 2015</b>	<b>TRIM I 2015</b>	<b>TRIM I 2015</b>	<b>TRIM I 2015</b>
		<b>/TRIM IV 2014</b>	<b>/TRIM I 2014</b>	<b>/MEDIE 5 ANI</b>
<b>S</b>	<b>136.11 €</b>	-	-	-
<b>E</b>	<b>132.75 €</b>	<b>-9.77%</b>	<b>-14.92%</b>	<b>-16.83%</b>