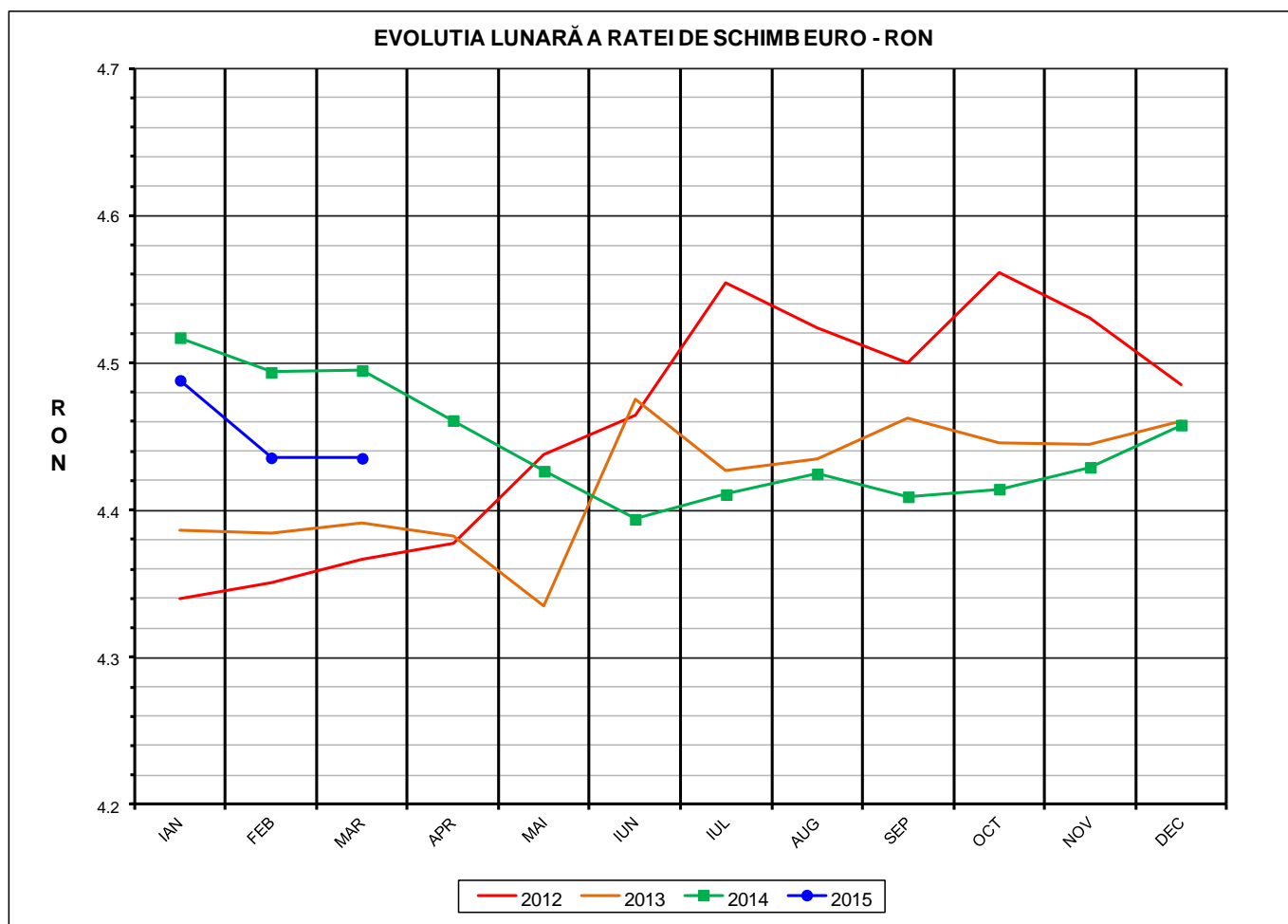




Prețul de piață al porcilor la intrarea în abator Martie 2015

Prescurtări folosite: LLL / LLL anterioară = variație lunară.
Variațiile lunare, cele față de ianuarie sau anuale, sunt exprimate în %.



RATA DE SCHIMB EURO - RON			
MAR 2015	MAR / FEB	MAR / IAN	MAR 2015 / MAR 2014
1€ = 4.4353 RON	-0.01%	-1.18%	-1.33%



Situația porcilor tranzacționați care fac obiectul raportării prețurilor
în luna martie 2015

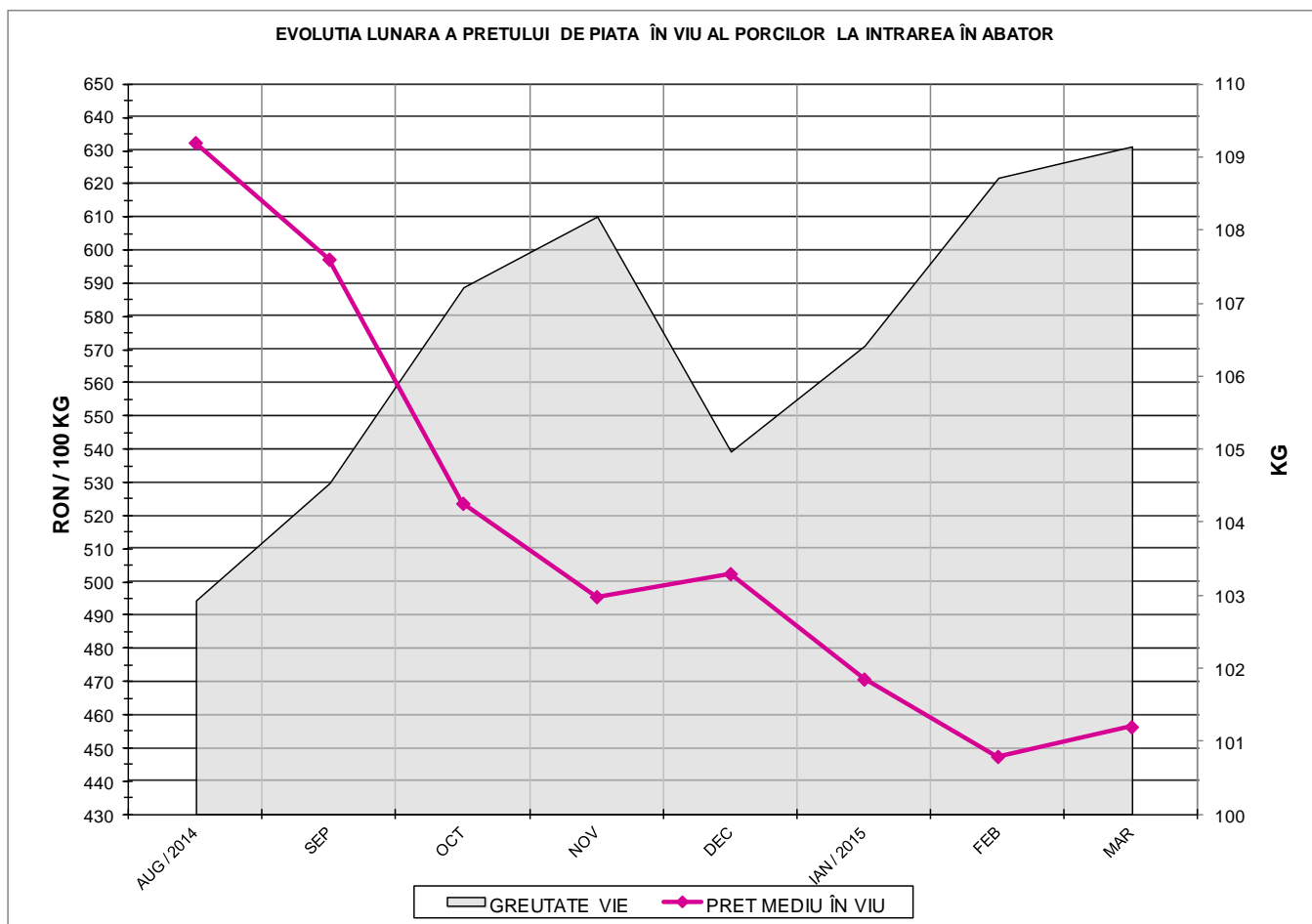
Tip preț la intrarea în abator		Carcase cu greutatea caldă 60 - 120 kg			
		SEUROP		d.c. S&E	
		nr	% din total carcase clasificate	nr	% din total carcase clasificate
De bază pentru 56% carne macră	în carcasă	124,147	36.4%	109,758	32.2%
	în viu	34,075	10.0%	31,175	9.2%
Forfetar	în viu	113,441	33.3%	106,568	31.3%
Total		271,663	79.8%	247,501	72.7%

Carcase incluse în raportul național de prețuri pentru DG AGRI

Prețul de piață al porcilor
în luna martie 2015

Clasa	% carne macră	Număr porci	% din total porci	Procent mediu carne macră	Greutate medie (kg)		Preț mediu (RON / 100 kg)	
					vie	carcasă caldă – 2%	viu	carcasă caldă – 2%
S	≥ 60	136,297	50.17	62.3	106.6	82.3	464.00	601.27
E	55 - 59.9	111,204	40.93	57.9	110.8	85.6	454.04	588.09
U	50 - 54.9	21,342	7.86	53.2	115.5	89.5	432.27	557.59
R	45 - 49.9	2,499	0.92	48.3	118.3	92.3	382.92	490.87
O	40 - 44.9	265	0.10	43.4	119.0	92.6	404.42	519.52
P	< 40	56	0.02	36.8	117.5	91.1	597.62	771.07
TOTAL		271,663	100.00	59.6	109.2	84.3	456.38	590.99

EVOLUTIA LUNARA A PRETULUI DE PIATA ÎN VIU AL PORCILOR LA INTRAREA ÎN ABATOR



PREȚ ÎN VIU	
MAR 2015	MAR / FEB
RON 456.38	2.00%



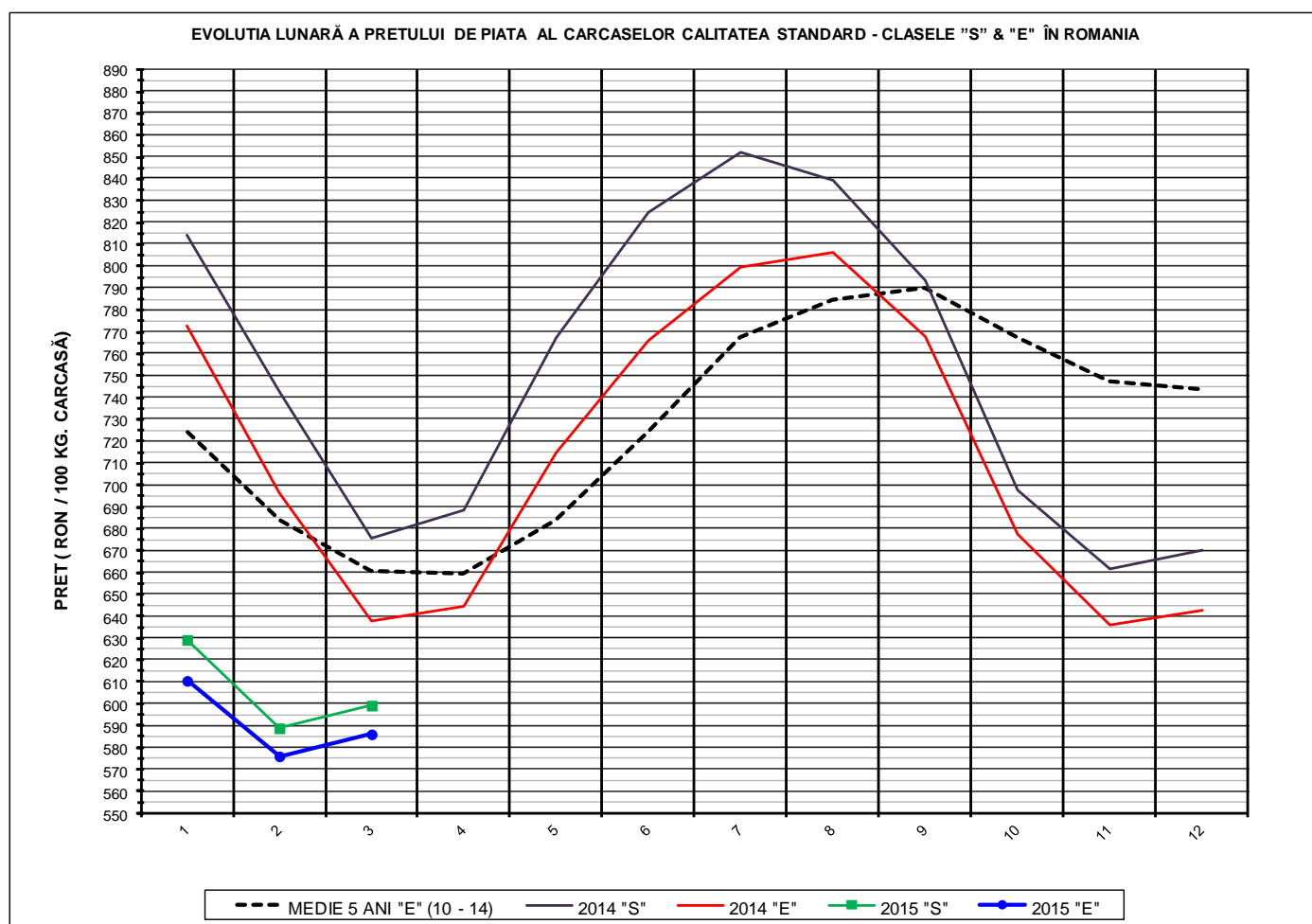
PREȚUL PE PROCENT CARNE MACRĂ AL PORCILOR
ÎN LUNA MARTIE 2015

% CARNE MACRĂ	NUMĂR PORCI	% CUMULATIV DIN TOTAL PORCI	GREUTATE (KG)		PREȚ MEDIU (RON/ 100 KG)	
			VIE	CARCASA CALDĂ - 2%	VIU	CARCASA CALDĂ - 2%
≥64	22,467	8.27	104.25	80.54	463.00	599.27
63	19,174	15.33	105.47	81.44	464.16	601.14
62	27,713	25.53	106.31	82.03	464.27	601.66
61	32,520	37.50	107.35	82.78	465.13	603.15
60	34,423	50.17	108.27	83.52	463.25	600.55
59	32,084	61.98	109.36	84.38	460.87	597.29
58	27,586	72.14	110.54	85.32	456.32	591.19
57	22,331	80.36	111.10	85.78	451.65	584.96
56	17,120	86.66	112.08	86.57	447.50	579.36
55	12,083	91.11	113.24	87.54	444.95	575.55
54	8,102	94.09	114.94	89.09	444.45	573.41
53	5,370	96.06	115.49	89.52	437.49	564.41
52	3,702	97.43	115.96	89.93	430.84	555.53
51	2,469	98.34	115.51	89.49	417.01	538.27
≤50	4,519	100.00	117.69	91.63	387.17	497.26
59.6	271,663	100.00	109.15	84.29	456.38	590.99

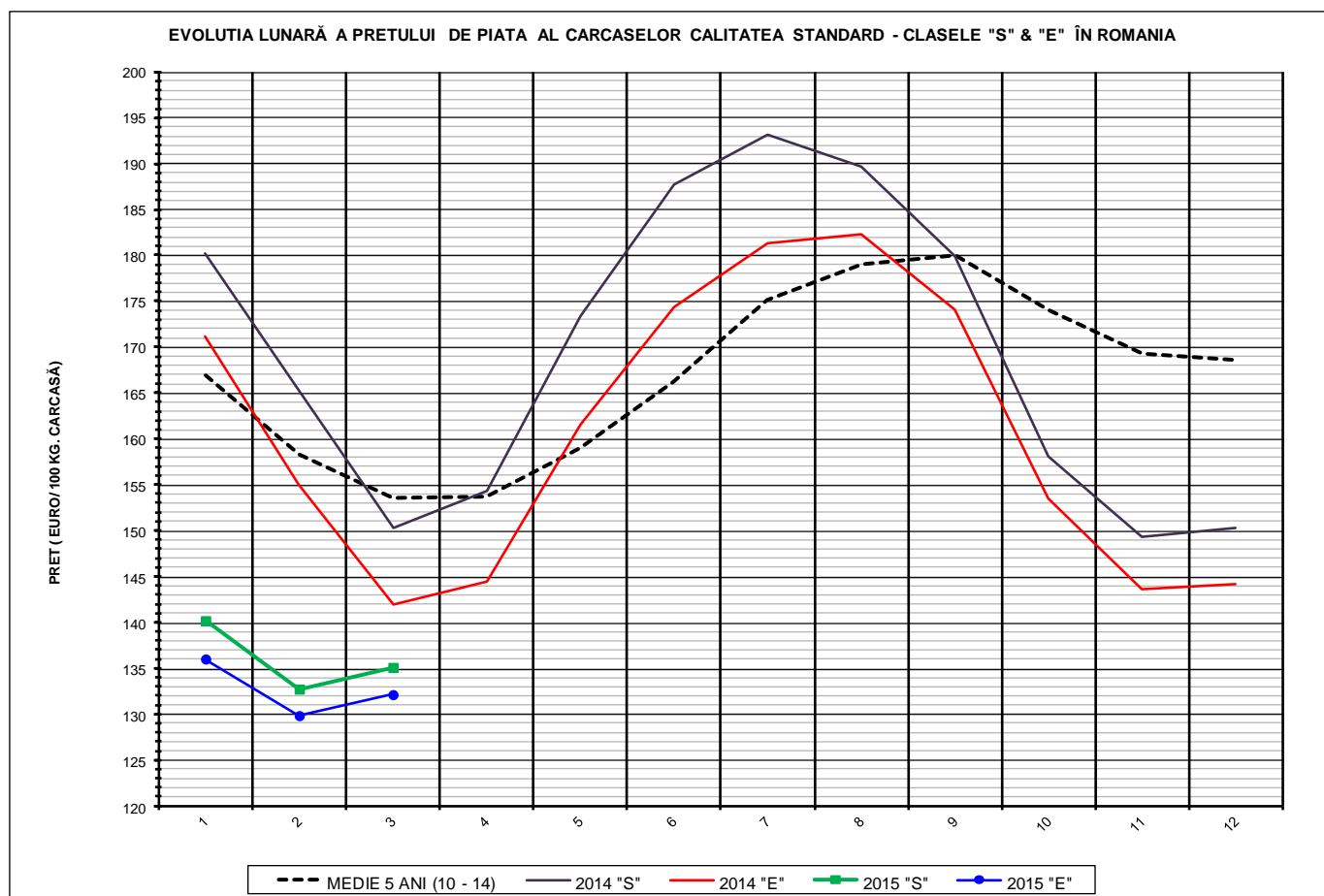


Prețului mediu ponderat lunar al carcaselor din clasa "S" & "E" în România și în UE

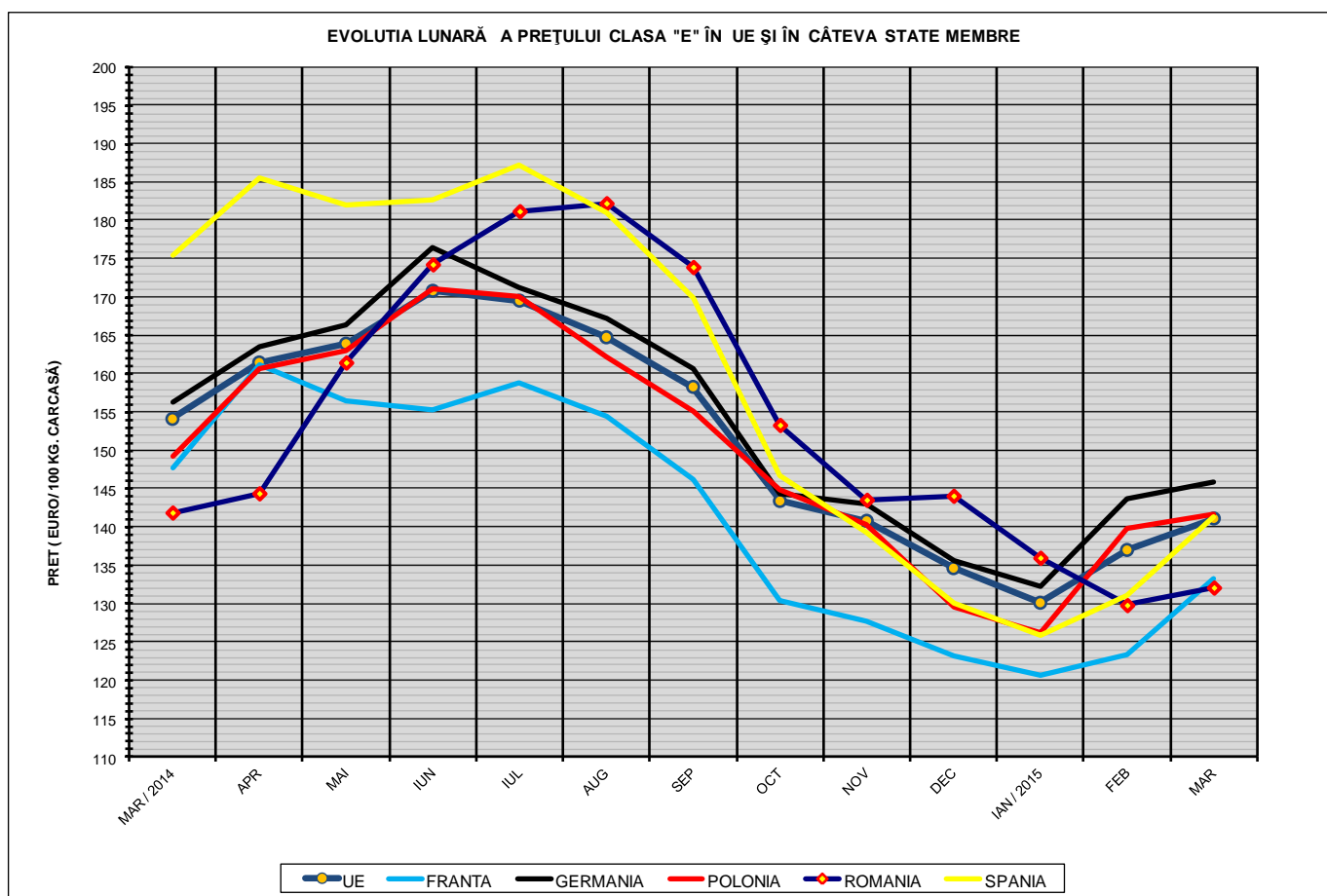
Săptămâna			Număr zile (ponderi)	Preț mediu ponderat						preț RO vs pret UE28 (%)	
				ROMÂNIA				UE28		S	E
nr	perioada	luna		S		E		S	E		
			EURO / 100 kg	RON / 100 kg	EURO / 100 kg	RON / 100 kg	S	E	S	E	
9	1	mar / 2015	1	131.82	585.30	129.07	573.08	145.44	142.98	-9.36%	-9.73%
10	2 - 8		7	130.78	581.43	128.48	571.24	146.26	142.72	-10.59%	-9.98%
11	9 - 15		7	131.09	582.51	129.58	575.81	144.99	140.40	-9.59%	-7.71%
12	16 - 22		7	134.33	595.96	131.11	581.69	144.77	140.14	-7.21%	-6.44%
13	23 - 29		7	140.91	623.03	136.49	603.47	144.96	140.99	-2.79%	-3.19%
14	30 - 31		2	148.15	653.98	143.59	633.82	145.27	141.22	1.99%	1.68%
Total			31	135.09	599.15	132.12	586.01	145.25	141.13	-6.99%	-6.38%



PREȚ NAȚIONAL CARCASE CALITATEA STANDARD - CLASELE "S" & "E"					
CLASA	MAR 2015	MAR / FEB	MAR / IAN	MAR 2015 / MAR 2014	MAR 2015 / MEDIE 5 ANI
S	RON 599.15	1.77%	-4.77%	-11.31%	-
E	RON 586.01	1.75%	-4.01%	-8.14%	-3.44%



PREȚ NAȚIONAL CARCASE CALITATEA STANDARD - CLASELE "S"& "E"					
CLASA	MAR 2015	MAR / FEB	MAR / IAN	MAR 2015 /MAR 2014	MAR 2015 /MEDIE 5 ANI
S	€ 135.09	1.77%	-3.63%	-10.12%	-
E	€ 132.12	1.76%	-2.86%	-6.90%	-13.94%



COMPARAȚII DE PREȚURI											
mar 2015 =	UE28	FR	DE	PL	RO	ES	RO - UE27	RO - FR	RO - DE	RO - PL	RO - ES
	141.1 €	133.2 €	145.8 €	141.6 €	132.1 €	141.3 €	-9.0 € (-6.4%)	-1.1 € (-0.8%)	-13.7 € (-9.4%)	-9.5 € (-6.7%)	-9.2 € (-6.5%)



PREȚUL CARCASELOR DIN CLASA "E" ÎN STATELE MEMBRE VERSUS PREȚUL UE
ÎN LUNA MARTIE 2015

