

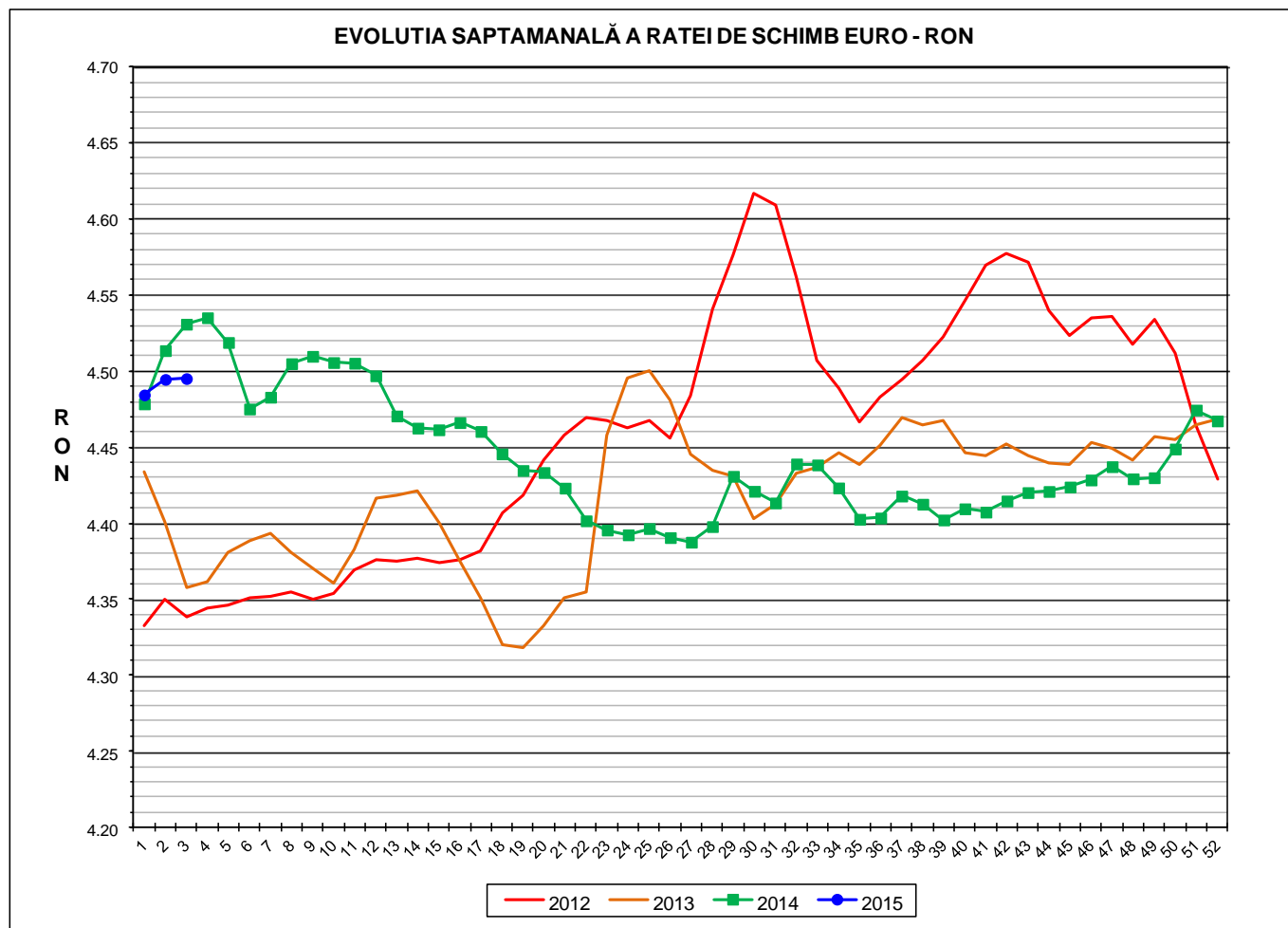


Prețul de piață al porcilor la intrarea în abator Săptămâna 3 (12 – 18 ianuarie 2015)

Prescurtări folosite: Sn = săptămâna numărul din anul calendaristic.

Sn / Sn-1 = variație săptămânală.

Variațiile săptămânale, cele față de săptămâna 1 sau anuale,
sunt exprimate în %.



| RATA DE SCHIMB EURO - RON | | | |
|----------------------------------|----------------|----------------|-----------------------------|
| S3 2015 | S3 / S2 | S3 / S1 | S3 2015 /S3 2014 |
| 1€ = 4.4952 RON | 0.01% | 0.24% | -0.79% |



Situația porcilor tranzacționați care fac obiectul raportării prețurilor
în săptămâna 12 - 18 ianuarie 2015

| Tip preț la intrarea în abator | | Carcase cu greutatea caldă 60 - 120 kg | | | |
|--------------------------------|------------|--|---------------------------------|----------|---------------------------------|
| | | SEUROP | | d.c. S&E | |
| | | nr | % din total carcase clasificate | nr | % din total carcase clasificate |
| De bază pentru 56% carne macră | în carcasă | 30,354 | 50.5% | 27,451 | 45.7% |
| | în viu | 10,914 | 18.2% | 10,129 | 16.9% |
| Forfetar | în viu | 9,010 | 15.0% | 8,548 | 14.2% |
| Total | | 50,278 | 83.7% | 46,128 | 76.8% |

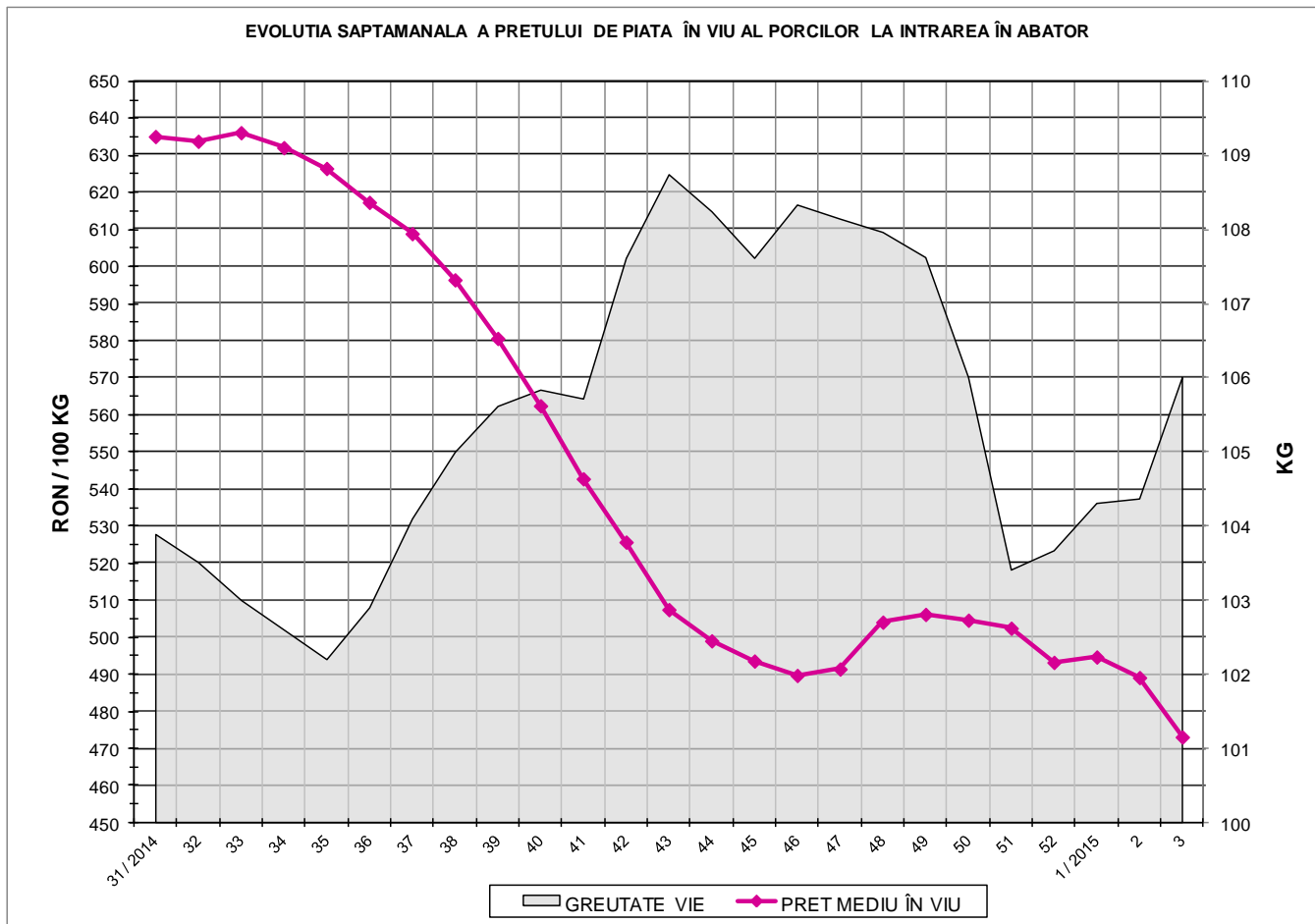
Carcase incluse în raportul național de prețuri pentru DG AGRI

Prețul de piață al porcilor
în săptămâna 12 - 18 ianuarie 2015

| Clasa | % carne macră | Număr porci | % din total porci | Procent mediu carne macră | Greutate medie (kg) | | Preț mediu (RON / 100 kg) | |
|-------|---------------|-------------|-------------------|---------------------------|---------------------|--------------------|---------------------------|--------------------|
| | | | | | vie | carcasă caldă - 2% | viu | carcasă caldă - 2% |
| S | ≥ 60 | 25,793 | 51.30 | 62.2 | 103.6 | 79.7 | 482.88 | 627.70 |
| E | 55 - 59.9 | 20,335 | 40.45 | 58.0 | 107.7 | 82.8 | 469.87 | 611.03 |
| U | 50 - 54.9 | 3,654 | 7.27 | 53.2 | 112.6 | 86.8 | 440.03 | 570.75 |
| R | 45 - 49.9 | 449 | 0.89 | 48.3 | 115.4 | 89.5 | 377.85 | 487.50 |
| O | 40 - 44.9 | 43 | 0.09 | 43.2 | 117.8 | 91.5 | 383.62 | 493.89 |
| P | < 40 | 4 | 0.01 | 38.7 | 122.1 | 93.5 | 442.27 | 577.63 |
| TOTAL | | 50,278 | 100.00 | 59.7 | 106.0 | 81.6 | 473.10 | 614.94 |



EVOLUTIA SAPTAMANALA A PRETULUI DE PIATA ÎN VIU AL PORCILOR LA INTRAREA ÎN ABATOR

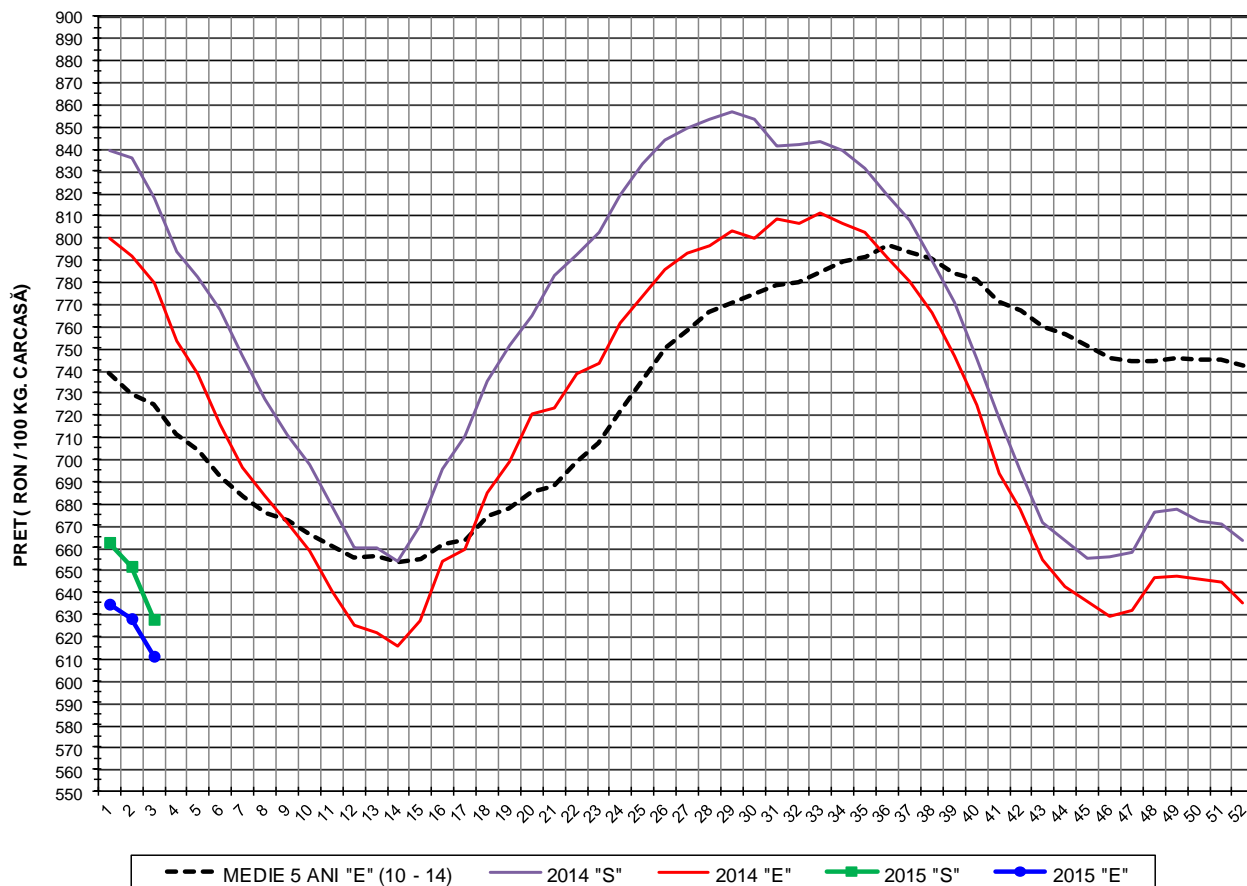


| PREȚ ÎN VIU | |
|-------------|---------|
| S3 2015 | S3 / S2 |
| RON 473.10 | -3.28% |

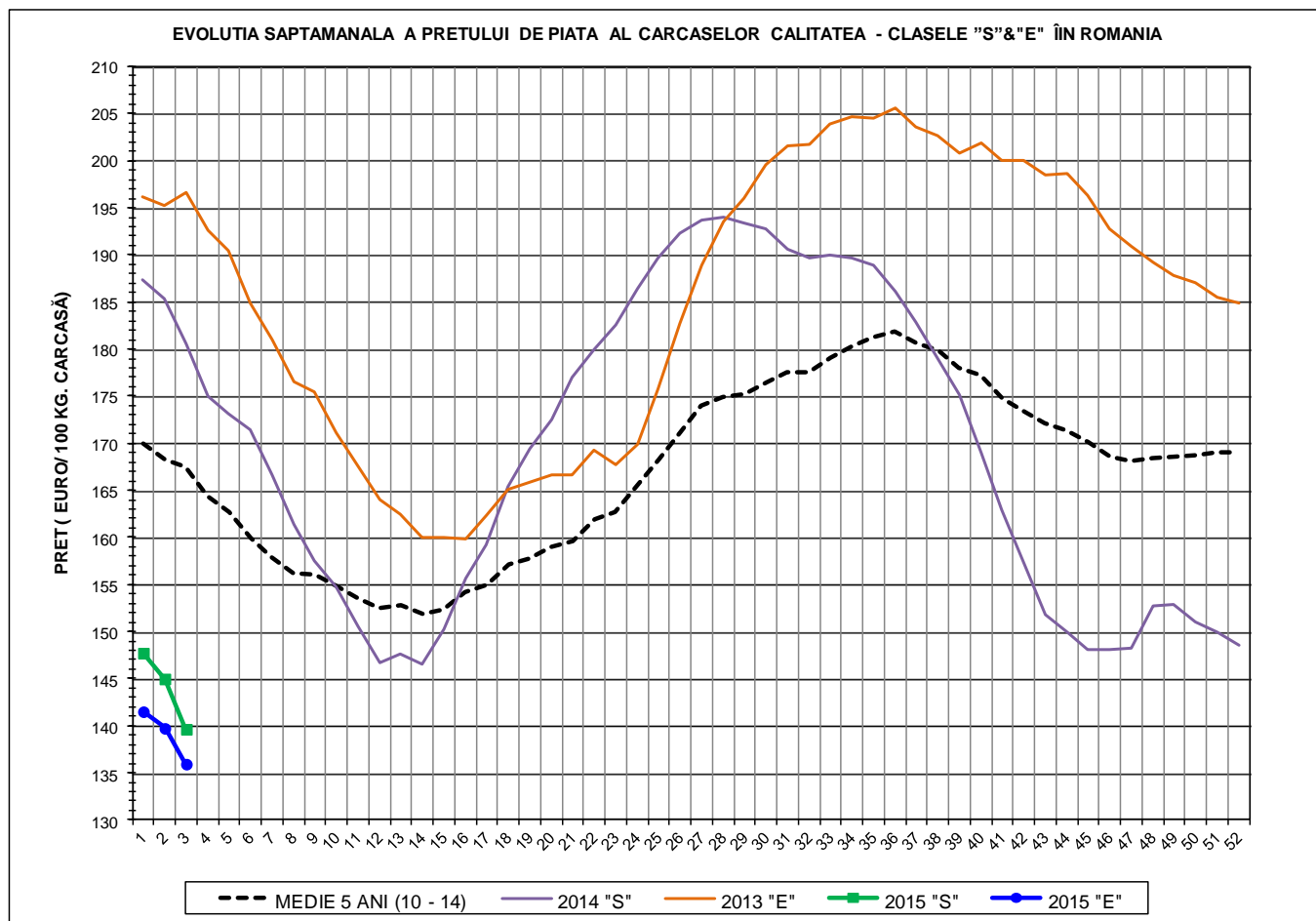
**PREȚUL PE PROCENT CARNE MACRĂ AL PORCILOR
ÎN SĂPTĂMÂNA 12 - 18 IANUARIE 2015**

| % CARNE MACRĂ | NUMĂR PORCI | % CUMULATIV DIN TOTAL PORCI | GREUTATE (KG) | | PREȚ MEDIU (RON/ 100 KG) | |
|------------------|----------------|-----------------------------------|---------------|-----------------------|--------------------------|-----------------------|
| | | | VIE | CARCASA CALDĂ - 2% | VIU | CARCASA CALDĂ - 2% |
| ≥64 | 3,970 | 7.90 | 102.38 | 78.81 | 479.17 | 622.45 |
| 63 | 3,651 | 15.16 | 102.05 | 78.53 | 481.88 | 626.20 |
| 62 | 5,383 | 25.86 | 102.84 | 79.15 | 483.71 | 628.46 |
| 61 | 6,201 | 38.20 | 104.19 | 80.14 | 485.60 | 631.32 |
| 60 | 6,588 | 51.30 | 105.05 | 80.74 | 482.38 | 627.61 |
| 59 | 6,175 | 63.58 | 106.22 | 81.64 | 479.19 | 623.41 |
| 58 | 5,130 | 73.79 | 107.48 | 82.67 | 472.80 | 614.71 |
| 57 | 3,994 | 81.73 | 108.09 | 83.07 | 466.26 | 606.65 |
| 56 | 2,917 | 87.53 | 108.90 | 83.77 | 459.64 | 597.50 |
| 55 | 2,119 | 91.75 | 110.23 | 84.85 | 457.33 | 594.13 |
| 54 | 1,433 | 94.60 | 110.89 | 85.39 | 451.05 | 585.77 |
| 53 | 983 | 96.55 | 113.38 | 87.57 | 446.42 | 578.04 |
| 52 | 550 | 97.65 | 113.42 | 87.51 | 441.21 | 571.84 |
| 51 | 382 | 98.40 | 114.94 | 88.63 | 426.99 | 553.76 |
| ≤50 | 802 | 100.00 | 115.02 | 88.92 | 380.70 | 492.44 |
| 59.7 | 50,278 | 100.00 | 106.01 | 81.56 | 473.10 | 614.94 |

EVOLUTIA SAPTAMANALA A PRETULUI DE PIATA AL CARCASELOR - CLASELE "S" & "E" ÎN ROMANIA



| PREȚ NAȚIONAL CARCASE CALITATEA STANDARD - CLASELE "S"&"E" | | | | | |
|--|------------|---------|--------|------------------|----------------------|
| CLASA | S3 2015 | S3 / S2 | S3/ S1 | S3 2015 /S3 2014 | S3 2015 /MEDIE 5 ANI |
| S | RON 627.70 | -3.67% | -5.24% | -23.25% | - |
| E | RON 611.03 | -1.53% | -3.71% | -21.58% | 7.51% |



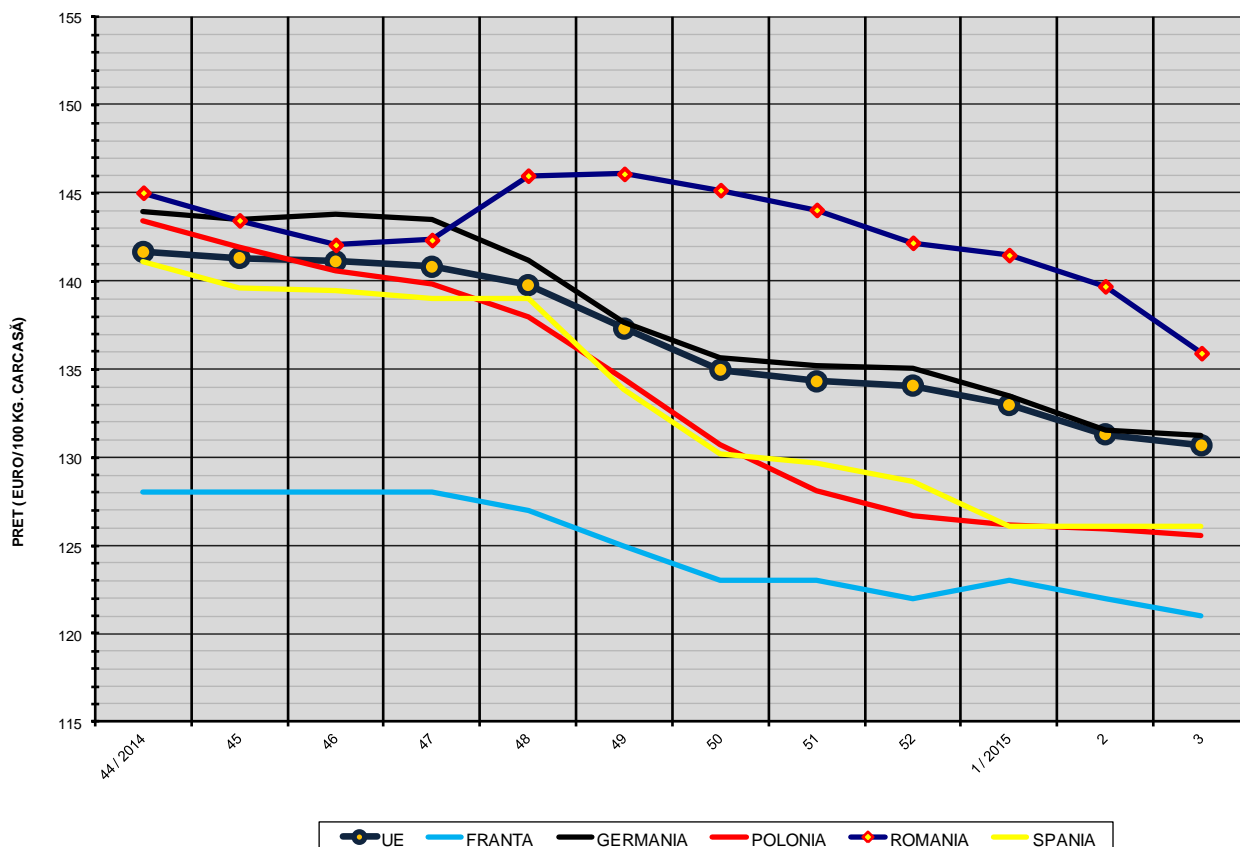
| PREȚ NAȚIONAL CARCASE CALITATEA STANDARD - CLASELE "S"&"E" | | | | | |
|---|-----------------|----------------|---------------|-------------------------|-----------------------------|
| CLASA | S3 2015 | S3 / S2 | S3/ S1 | S3 2015 /S3 2014 | S3 2015 /MEDIE 5 ANI |
| S | € 139.64 | -3.68% | -5.47% | -22.64% | - |
| E | € 135.93 | -2.72% | -3.94% | -20.96% | -18.81% |

PREȚ DE PIAȚĂ DIN ROMÂNIA VERSUS PRAG DE REFERINȚĂ

| SAPTAMANA | PREȚ (EUR) | | | PREȚ VERSUS PRAG DE REFERINȚĂ (150.939 EUR) | | |
|-----------|------------|--------|-----------|---|--------|-----------|
| | "S" | "E" | "S" + "E" | "S" | "E" | "S" + "E" |
| 44 / 2014 | 149.94 | 145.34 | 147.79 | 99.34% | 96.29% | 97.91% |
| 45 | 148.12 | 143.67 | 146.05 | 98.13% | 95.18% | 96.76% |
| 46 | 148.06 | 142.08 | 145.21 | 98.09% | 94.13% | 96.21% |
| 47 | 148.28 | 142.36 | 145.46 | 98.24% | 94.31% | 96.37% |
| 48 | 152.68 | 146.01 | 149.45 | 101.15% | 96.73% | 99.02% |
| 49 | 152.94 | 146.11 | 149.72 | 101.33% | 96.80% | 99.19% |
| 50 | 151.08 | 145.19 | 148.53 | 100.09% | 96.19% | 98.40% |
| 51 | 149.86 | 144.07 | 147.43 | 99.28% | 95.45% | 97.68% |
| 52 | 148.52 | 142.20 | 145.63 | 98.40% | 94.21% | 96.49% |
| 1 /2015 | 147.72 | 141.50 | 144.79 | 97.87% | 93.75% | 95.93% |
| 2 | 144.98 | 139.73 | 142.72 | 96.05% | 92.57% | 94.56% |
| 3 | 139.64 | 135.93 | 137.97 | 92.51% | 90.06% | 91.41% |



EVOLUTIA SĂPTĂMÂNĂLĂ A PREȚULUI CLASA "E" ÎN UE ȘI ÎN CÂTEVA STATE MEMBRE



| COMPARAȚII DE PREȚURI | | | | | | | | | | | |
|-----------------------|----------|----------|----------|----------|----------|----------|-----------------|-------------------|-----------------|------------------|-----------------|
| S3 2015 = | UE28 | FR | DE | PL | RO | ES | RO - UE28 | RO - FR | RO - DE | RO - PL | RO - ES |
| | € 130.69 | € 121.00 | € 131.28 | € 125.57 | € 135.93 | € 126.10 | € 5.24 (4.0%) | € 14.93 (12.3%) | € 4.65 (3.5%) | € 10.36 (8.3%) | € 9.83 (7.8%) |



PREȚUL CARCASELOR DIN CLASA "E" ÎN STATELE MEMBRE VERSUS PREȚUL UE (FĂRĂ ITALIA)
ÎN SĂPTĂMÂNA 12 - 18 IANUARIE 2015

