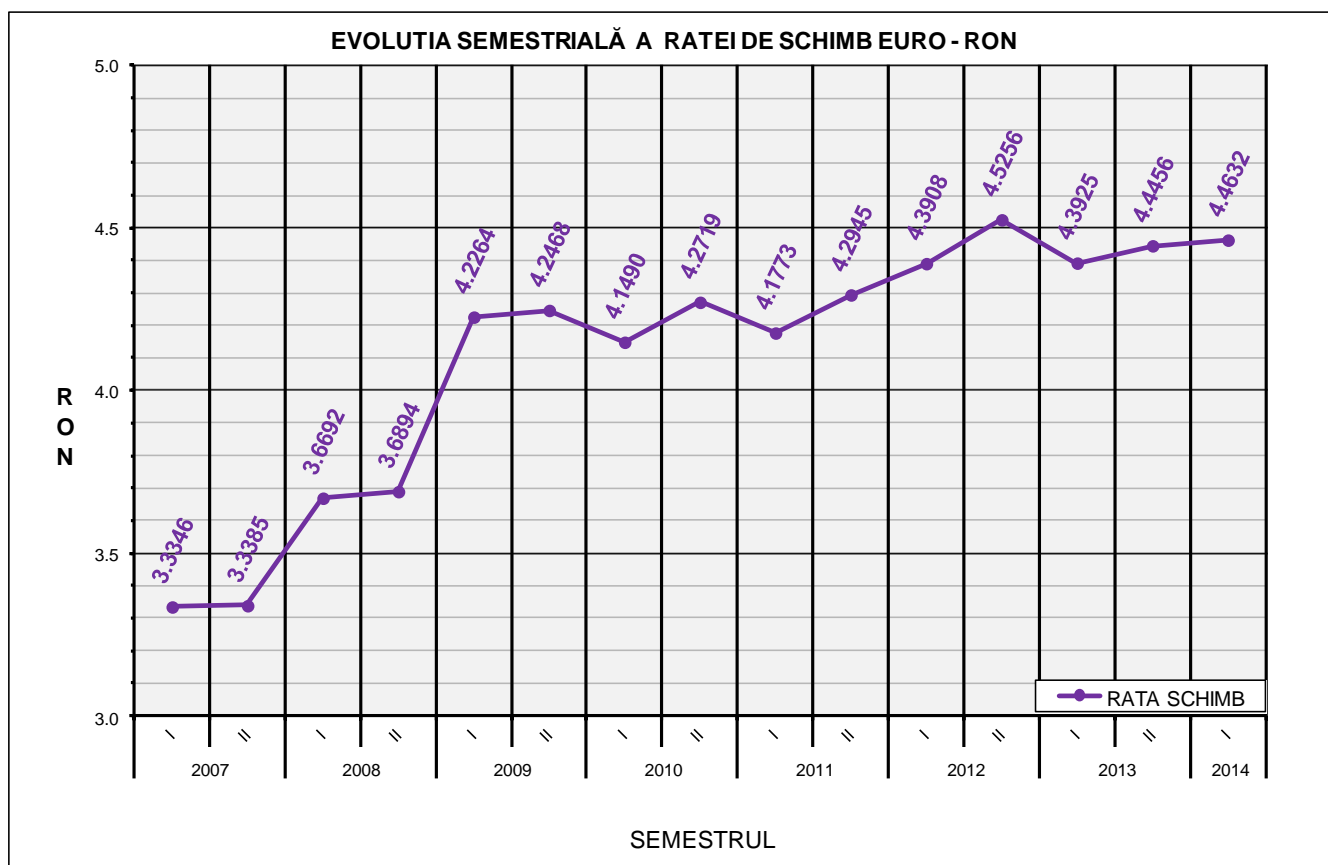




# Prețul de piață al carcaselor de porcine Semestrul I 2014

Prescurtări folosite: SEM n / SEM n-1 = variație semestrială.  
Variațiile semestriale sau anuale sunt exprimate în %.  
La pagina 10 se găsesc definiții și noțiuni utile.



RATA DE SCHIMB EURO - RON		
SEM I 2014	SEM I 2014 /SEM II 2013	SEM I 2014 /SEM I 2013
1€ = 4.4632 RON	0.39%	1.61%

Situația carcaselor clasificate în semestrul I 2014  
în funcție de proveniența porcilor și tipul de preț

Proveniența porcilor sacrificați	Preț	Greutate carcasă caldă	Număr carcasse	% din total carcasse
Cumpărați de către abatoare	de piață	50- 59 kg	29,429	1.62%
	nefiabil	50 - 120 kg	0	0.00%
	<b>de piață</b>	<b>60 - 120 kg</b>	<b>1,495,976</b>	<b>82.57%</b>
Producție proprie	intern	50 - 120 kg	198,323	10.95%
Prestări servicii sacrificare	intern	50 -120 kg	88,046	4.86%
TOTAL CARCASE CLASIFICATE			1,811,774	100.00%

Prețul de piață al carcaselor de porc în semestrul I 2014

CLASA	% CARNE MACRĂ	Număr carcasse	% din total carcasse	Procent mediu carne macră	Greutate medie carcasă caldă – 2% ( kg)	Preț mediu plătit furnizorului (RON / 100 kg)
S	≥ 60	747,055	49.94	62.2	80.6	745.87
E	55 - 59.9	625,470	41.81	57.9	83.4	700.39
U	50 - 54.9	109,526	7.32	53.2	86.4	648.18
R	45 - 49.9	12,283	0.82	48.3	89.2	603.22
O	40 - 44.9	1,407	0.09	43.2	89.1	580.33
P	< 40	235	0.02	36.7	89.1	697.73
<b>TOTAL</b>		<b>1,495,976</b>	<b>100.00</b>	<b>59.6</b>	<b>82.3</b>	<b>717.65</b>

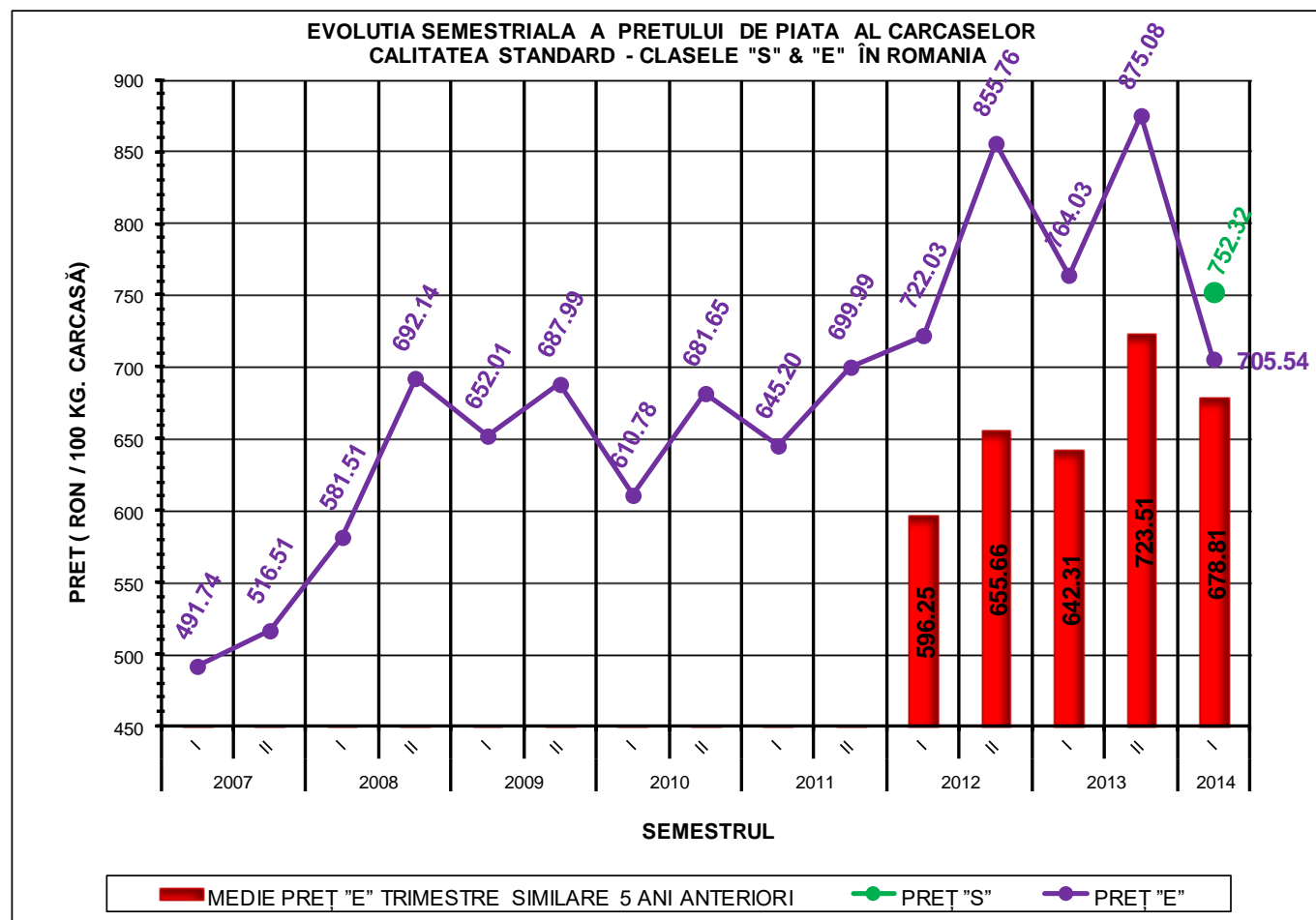
PREȚUL PE PROCENT CARNE MACRĂ IN SEMESTRUL I 2014

% CARNE MACRĂ	NUMĂR CARCASA	% CUMULATIV DIN TOTAL CARCASA	GREUTATE CALDĂ - 2% (KG)	PREȚ PLĂTIT (RON/ 100 KG. CARCASA CALDĂ - 2%)	% MODIFICARE FAȚĂ DE PREȚ NIVEL REFERINȚĂ
≥ 65	48,553	3.25	78.85	773.12	19.18
64	61,008	7.32	79.08	767.97	18.39
63	102,354	14.17	79.82	756.56	16.63
62	153,921	24.45	80.35	749.59	15.55
61	185,415	36.85	81.09	739.69	14.03
60	195,804	49.94	81.81	730.19	12.56
59	181,855	62.09	82.53	718.87	10.82
58	158,338	72.68	83.21	707.18	9.01
57	126,195	81.11	83.57	694.60	7.08
56	93,511	87.36	84.04	682.77	5.25
55	65,571	91.75	84.59	670.22	3.32
54	42,025	94.56	85.89	657.53	1.36
<b>53</b>	<b>28,150</b>	<b>96.44</b>	<b>86.35</b>	<b>648.70</b>	<b>0.00</b>
52	18,619	97.68	86.83	642.72	-0.92
51	12,320	98.51	86.78	636.74	-1.84
50	8,412	99.07	87.39	629.17	-3.01
49	4,847	99.39	89.21	618.47	-4.66
48	3,180	99.61	89.40	604.21	-6.86
47	2,071	99.74	88.95	594.53	-8.35
46	1,301	99.83	89.54	581.89	-10.30
≤ 45	2,526	100.00	89.10	586.85	-9.54
59.6	1,495,976	100.00	82.28	717.65	10.63

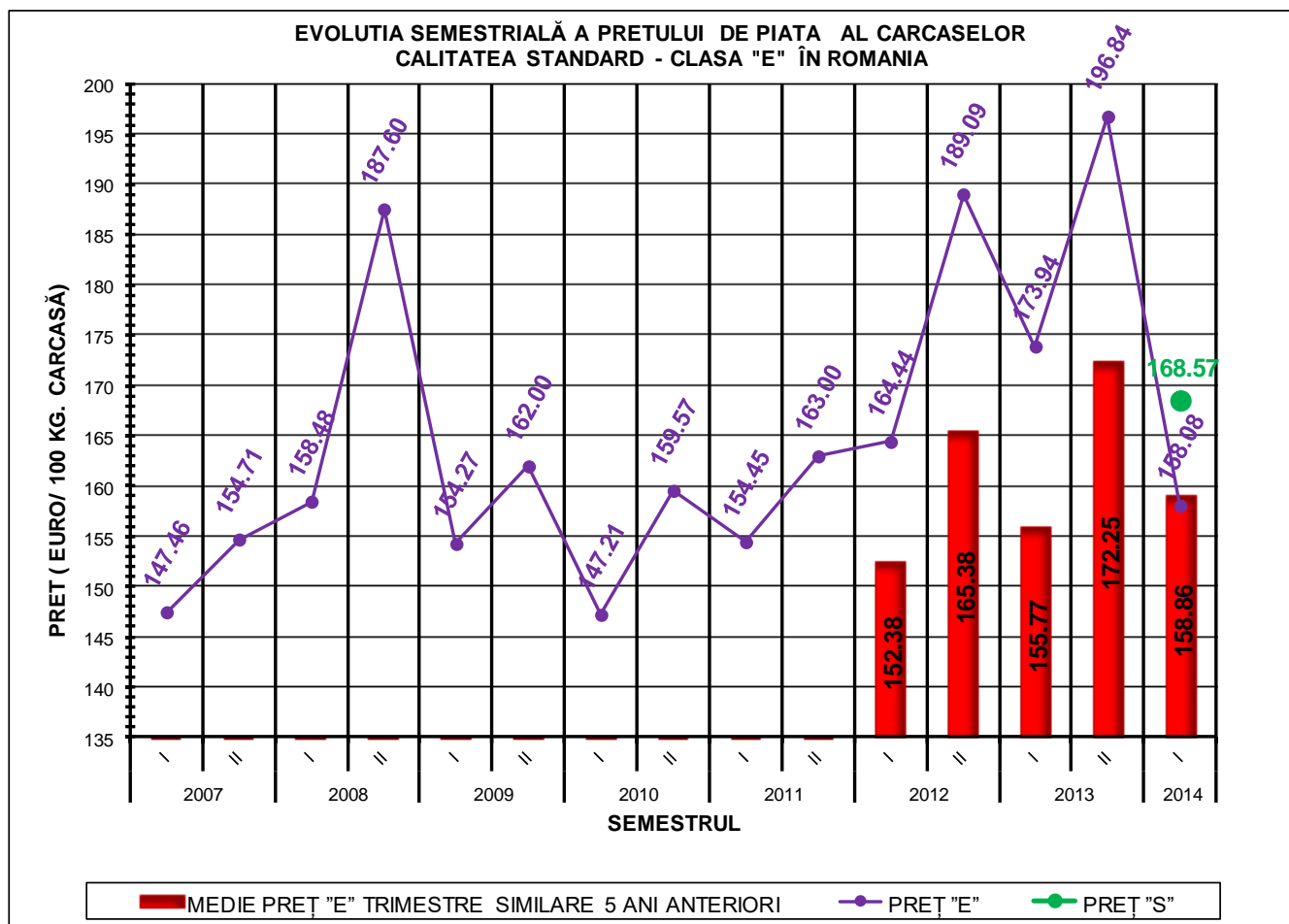


Prețului mediu ponderat semestrial al carcaselor din clasele "S" & "E" în România și în UE

Trimestrul	Semestrul	Nr. Zile	Pret mediu						pret RO / pret UE27 (%)	
			ROMÂNIA				UE28		S	E
			S		E		S	E		
			EURO / 100 kg	RON / 100 kg	EURO / 100 kg	RON / 100 kg				
I	I / 2014	90	165.30	744.36	156.03	702.58	161.29	156.09	2.49%	-0.04%
II		91	171.80	760.20	160.11	708.47	169.08	165.43	1.61%	-3.22%
<b>TOTAL</b>		<b>181</b>	<b>168.57</b>	<b>752.32</b>	<b>158.08</b>	<b>705.54</b>	<b>165.21</b>	<b>160.79</b>	<b>2.03%</b>	<b>-1.68%</b>



PREȚ NAȚIONAL CARCASE CALITATEA STANDARD - CLASELE "S" & "E"				
CLASA	SEM I 2014	SEM I 2014 /SEM II 2013	SEM I 2014 /SEM I 2013	SEM I 2014 /MEDIE 5 ANI
S	RON 752.32	-	-	-
E	RON 705.54	-19.37%	-7.65%	3.94%



<b>PREȚ NAȚIONAL CARCASE CALITATEA STANDARD - CLASELE "S"&amp; "E"</b>				
<b>CLASA</b>	<b>SEM I 2014</b>	<b>SEM I 2014 /SEM II 2013</b>	<b>SEM I 2014 /SEM I 2013</b>	<b>SEM I 2014 /MEDIE 5 ANI</b>
<b>S</b>	<b>€ 168.57</b>	<b>-</b>	<b>-</b>	<b>-</b>
<b>E</b>	<b>€ 158.08</b>	<b>-19.69%</b>	<b>-9.12%</b>	<b>-0.49%</b>



## Definiții și notiuni utile:

- ✓ Plata animalelor se face în funcție de procentul de carne macră din greutatea carcasei, conform grilei de prețuri elaborate de Comisia de Clasificare a Carcaselor.
- ✓ Grila de prețuri aplicată la plata carcaselor clasificate de porci este o convenție comercială care stabilește diferențele de preț față de prețul corespunzător unui anumit nivel de referință al carcasei
- ✓ Nivelul de referință al grilei de prețuri se referă la un conținut de 53% carne macră din greutatea carcasei.
- ✓ Orice procent de carne macră peste 53% se bonifică cu 1,5-2% față de prețul negociat pentru nivelul de referință.
- ✓ Orice procent de carne macră sub 53% se reduce cu 1-2% față de prețul negociat pentru nivelul de referință.
- ✓ Prețul pentru nivelul de referință este cel negociat de abator cu fiecare producător.
- ✓ Pentru întocmirea raportului săptămânal național de prețuri sunt luate în considerare numai prețurile individuale ale carcaselor de porcine care au format obiectul unei tranzacții comerciale între abator și furnizor.
- ✓ **Prețul de piață pentru carcasele de porc în România este egal cu media cotațiilor pentru carcasele de porc înregistrate la centrul de cotație Comisia de Clasificare a Carcaselor din București. Prețul de piață se referă la calitatea "standard" (clasa E) pentru carcasele între 60 și 120 kg. Comisia Europeană determină săptămânal prețul mediu comunitar pentru carcasele de porci prin ponderarea prețurilor înregistrate în fiecare stat membru cu coeficienții care exprimă mărimea relativă a populației de porci din fiecare stat membru. România are ponderea de 3.6% în stabilirea prețului mediu comunitar și ocupă locul 9 între statele membre, în această privință.**