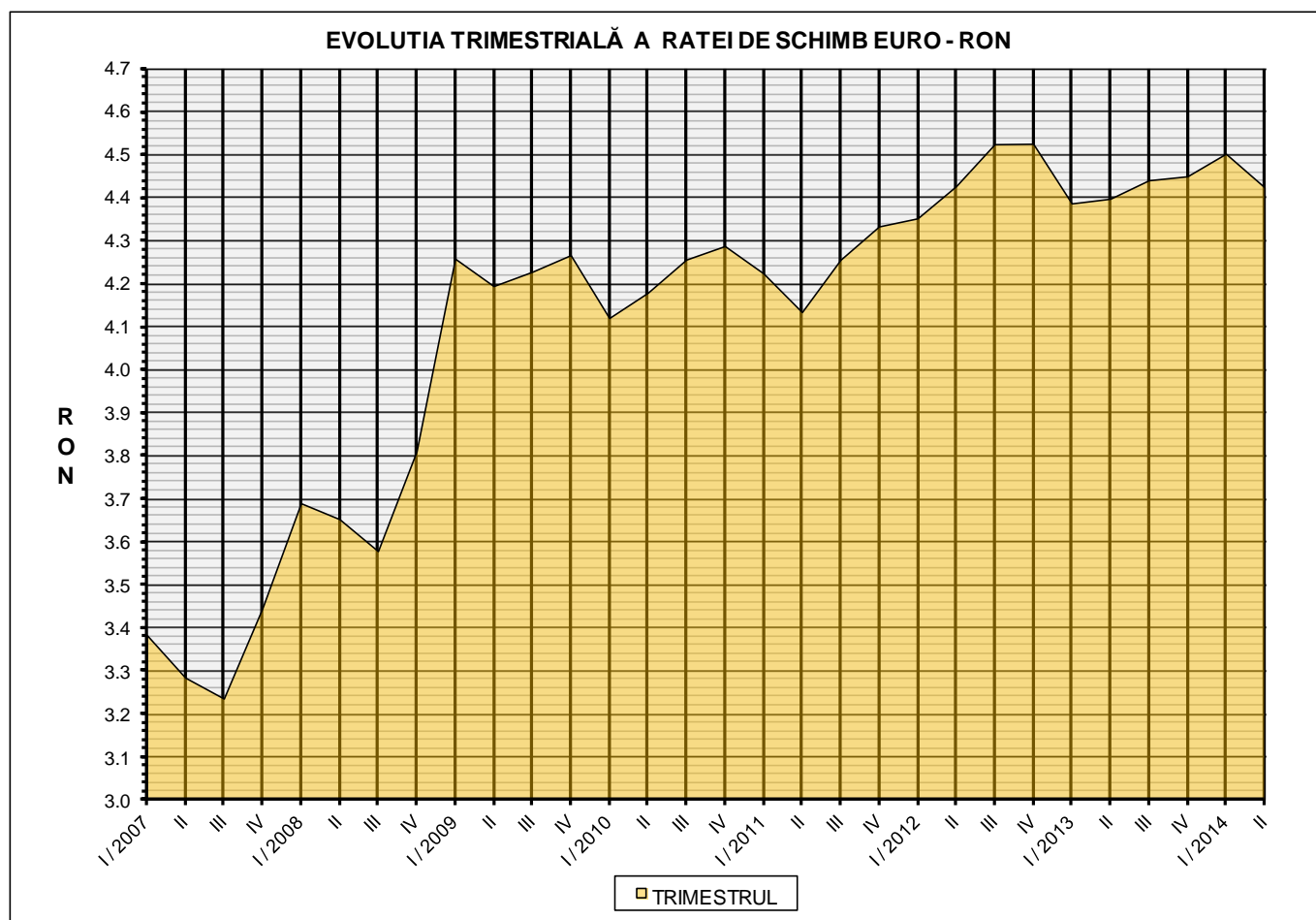




# Prețul de piață al carcaselor de porcine

## Trimestrul II 2014

Prescurtări folosite: TRIM n / TRIM n-1 = variație trimestrială.  
Variațiile trimestriale, cele față de trimestrul I sau anuale sunt exprimate în %.  
La pagina 11 se găsesc definiții și noțiuni utile.



RATA DE SCHIMB EURO - RON		
TRIM II 2014	TRIM II /TRIM I	TRIM II 2014 /TRIM II 2013
1€ = 4.4249 RON	-1.73%	0.61%



Situația carcaselor clasificate în trimestrul II 2014  
în funcție de proveniența porcilor și tipul de preț

Proveniența porcilor sacrificați	Preț	Greutate carcasă caldă	Număr carcuse	% din total carcuse
Cumpărați de către abatoare	de piață	50- 59 kg	16,184	1.60%
	nefiabil	50 - 120 kg	0	0.00%
	<b>de piață</b>	<b>60 - 120 kg</b>	<b>835,243</b>	<b>82.33%</b>
Producție proprie	intern	50 - 120 kg	108,099	10.66%
Prestări servicii sacrificare	intern	50 -120 kg	55,010	5.42%
<b>TOTAL CARCUSE CLASIFICATE</b>			<b>1,014,536</b>	<b>100.00%</b>

Prețul de piață al carcaselor de porc  
în trimestrul II 2014

CLASA	% CARNE MACRĂ	Număr carcuse	% din total carcuse	Procent mediu carne macră	Greutate medie carcasă caldă – 2% ( kg)	Preț mediu plătit furnizorului (RON / 100 kg)
S	≥ 60	418,806	50.14	62.2	79.4	755.09
E	55 - 59.9	348,237	41.69	58.0	82.1	704.52
U	50 - 54.9	59,924	7.17	53.2	85.4	648.28
R	45 - 49.9	7,218	0.86	48.3	88.4	597.50
O	40 - 44.9	898	0.11	43.2	88.4	582.36
P	< 40	160	0.02	36.6	89.4	744.81
<b>TOTAL</b>		<b>835,243</b>	<b>100.00</b>	<b>59.6</b>	<b>81.0</b>	<b>723.96</b>

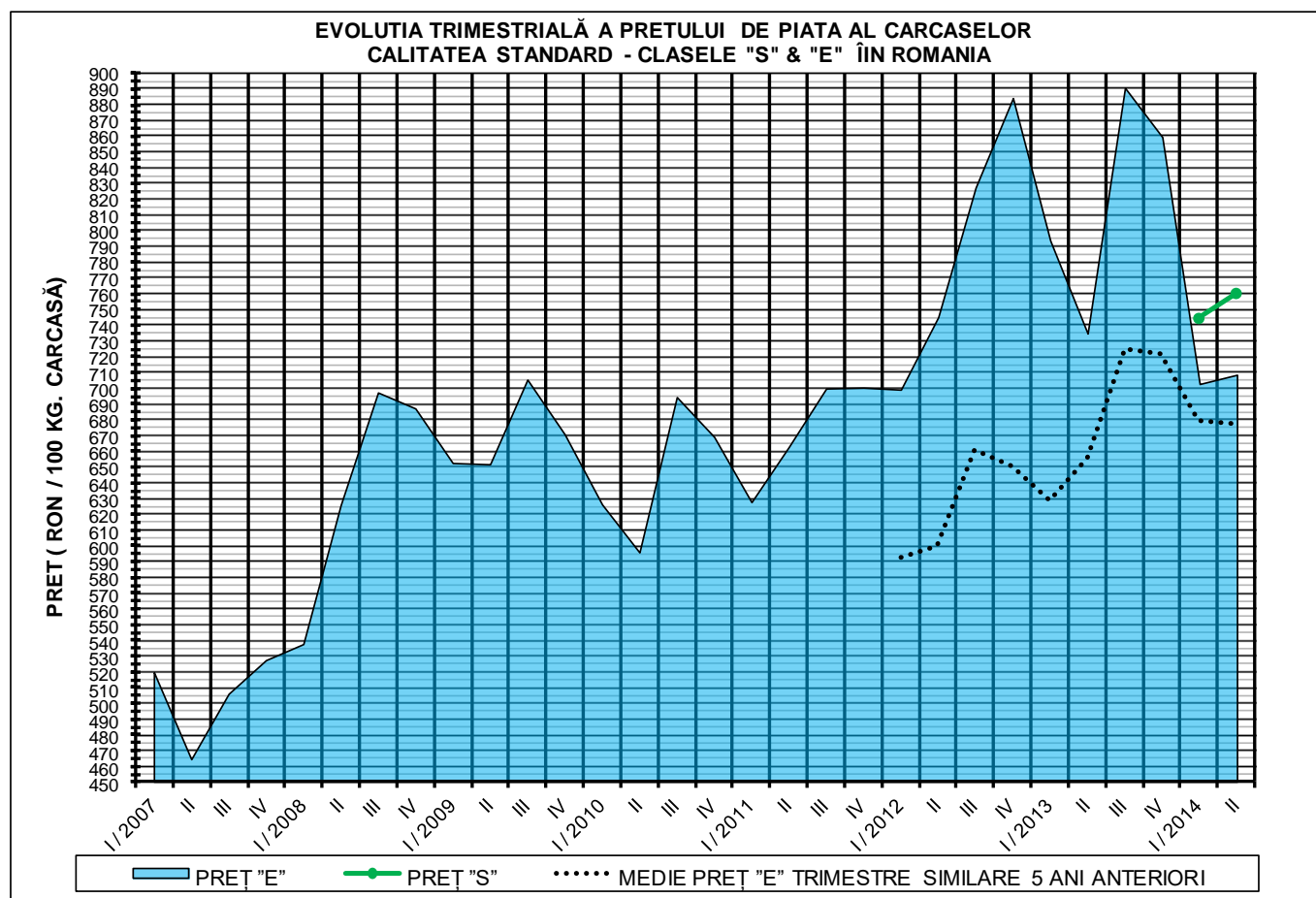
PREȚUL PE PROCENT CARNE MACRĂ IN TRIMESTRUL II 2014

% CARNE MACRĂ	NUMĂR CARCASE	% CUMULATIV DIN TOTAL CARCASE	GREUTATE CALDĂ - 2% (KG)	PREȚ PLĂTIT (RON/ 100 KG. CARCASA CALDĂ - 2%)	% MODIFICARE FAȚĂ DE PREȚ NIVEL REFERINȚĂ
≥ 65	26,133	3.13	77.59	787.56	21.28
64	34,247	7.23	77.66	781.11	20.29
63	58,069	14.18	78.47	767.97	18.26
62	86,772	24.57	79.01	759.62	16.98
61	103,804	37.00	79.86	747.55	15.12
60	109,781	50.14	80.58	736.73	13.45
59	101,965	62.35	81.31	723.71	11.45
58	88,316	72.92	81.94	711.84	9.62
57	69,906	81.29	82.29	698.40	7.55
56	51,903	87.51	82.73	685.82	5.61
55	36,147	91.83	83.34	672.52	3.56
54	23,128	94.60	84.82	658.47	1.40
<b>53</b>	<b>15,195</b>	<b>96.42</b>	<b>85.31</b>	<b>649.38</b>	<b>0.00</b>
52	10,284	97.65	85.89	642.19	-1.11
51	6,707	98.46	86.25	635.36	-2.16
50	4,610	99.01	86.49	626.83	-3.47
49	2,781	99.34	88.35	612.49	-5.68
48	1,818	99.56	88.72	599.45	-7.69
47	1,237	99.71	88.30	590.25	-9.10
46	816	99.81	88.42	577.39	-11.09
≤ 45	1,624	100.00	88.52	591.58	-8.90
59.6	835,243	100.00	81.02	723.96	11.49



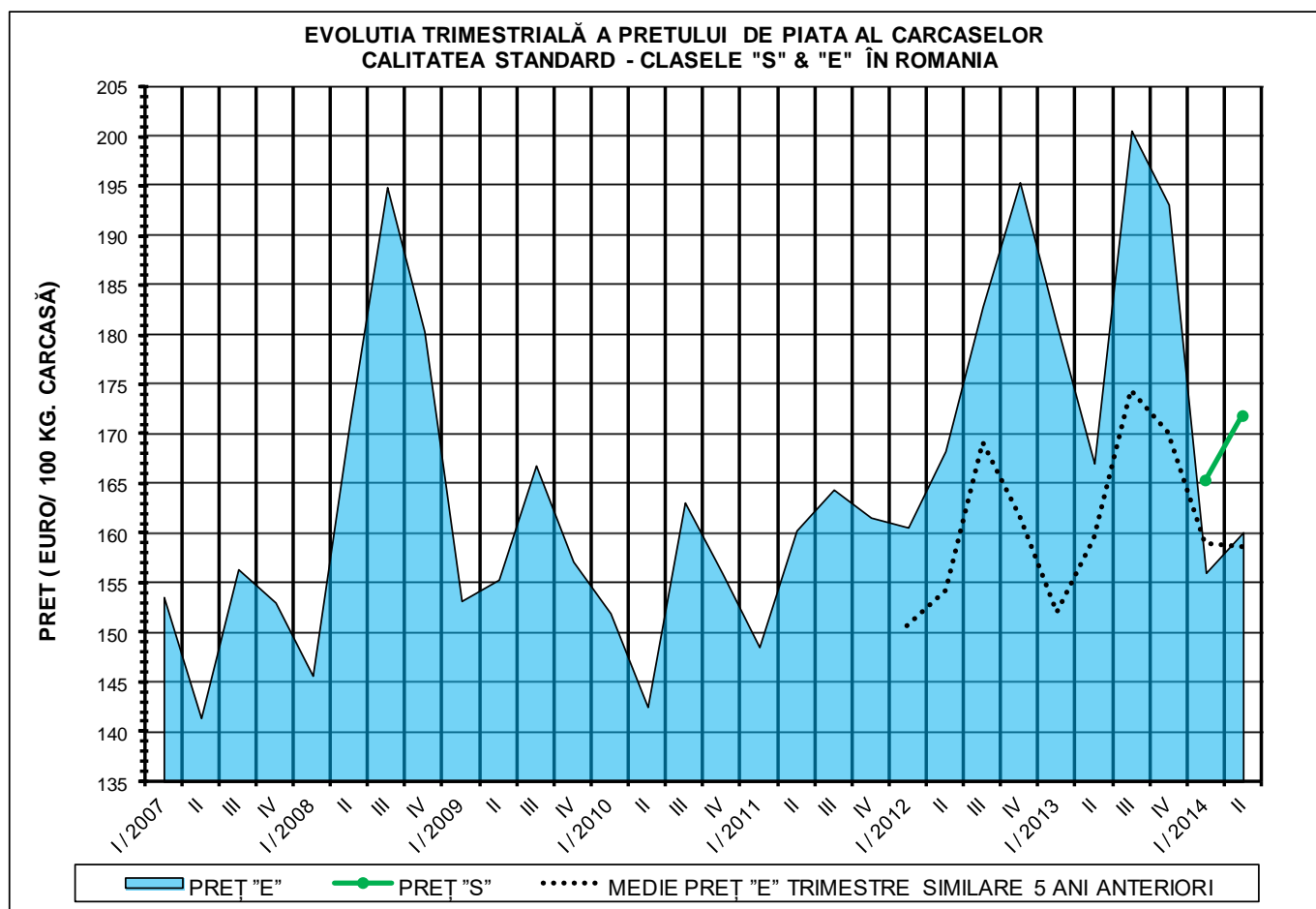
Prețului mediu ponderat trimestrial al carcaselor din clasele "S"&"E" în România și în UE

Luna	Trimestrul	Nr. Zile	Pret mediu						preț RO / pret UE27 (%)	
			ROMÂNIA				UE28		S	E
			S		E		S	E		
EURO / 100 kg	RON / 100 kg	EURO / 100 kg	RON / 100	S	E	S	E			
Apr	II / 2014	30	154.36	688.57	144.43	644.29	165.36	161.51	-6.66%	-10.57%
Mai		31	173.33	767.24	161.52	714.96	167.64	163.96	3.39%	-1.49%
Iun		30	187.66	824.56	174.34	765.93	174.28	170.88	7.68%	2.02%
<b>TOTAL</b>		<b>91</b>	<b>171.80</b>	<b>760.20</b>	<b>160.11</b>	<b>708.47</b>	<b>169.08</b>	<b>165.43</b>	<b>1.61%</b>	<b>-3.22%</b>



**PREȚ NAȚIONAL CARCANE CALITATEA STANDARD - CLASELE "S"& "E"**

CLASA	TRIM II 2014	TRIM II /TRIM I	TRIM II 2014 /TRIM II 2013	TRIM II 2014 /MEDIE 5
<b>S</b>	<b>RON 760.20</b>	<b>-</b>	<b>-</b>	<b>-</b>
<b>E</b>	<b>RON 708.47</b>	<b>0.84%</b>	<b>-3.57%</b>	<b>4.51%</b>



<b>PREȚ NAȚIONAL CARCASE CALITATEA STANDARD - CLASELE "S"&amp; "E"</b>				
<b>CLASA</b>	<b>TRIM II 2014</b>	<b>TRIM II /TRIM I</b>	<b>TRIM II 2014 /TRIM II 2013</b>	<b>TRIM II 2014 /MEDIE 5 ANI</b>
<b>S</b>	<b>171.80 €</b>	-	-	-
<b>E</b>	<b>160.11 €</b>	<b>2.62%</b>	<b>-4.15%</b>	<b>0.89%</b>



## Definiții și notiuni utile:

- ✓ Plata animalelor se face în funcție de procentul de carne macră din greutatea carcasei, conform grilei de prețuri elaborate de Comisia de Clasificare a Carcaselor.
- ✓ Grila de prețuri aplicată la plata carcaselor clasificate de porci este o convenție comercială care stabilește diferențele de preț față de prețul corespunzător unui anumit nivel de referință al carcasei
- ✓ Nivelul de referință al grilei de prețuri se referă la un conținut de 53% carne macră din greutatea carcasei.
- ✓ Orice procent de carne macră peste 53% se bonifică cu 1,5-2% față de prețul negociat pentru nivelul de referință.
- ✓ Orice procent de carne macră sub 53% se reduce cu 1-2% față de prețul negociat pentru nivelul de referință.
- ✓ Prețul pentru nivelul de referință este cel negociat de abator cu fiecare producător.
- ✓ Pentru întocmirea raportului săptămânal național de prețuri sunt luate în considerare numai prețurile individuale ale carcaselor de porcine care au format obiectul unei tranzacții comerciale între abator și furnizor.
- ✓ **Prețul de piață pentru carcasele de porc în România este egal cu media cotațiilor pentru carcasele de porc înregistrate la centrul de cotație Comisia de Clasificare a Carcaselor din București. Prețul de piață se referă la calitatea "standard" (clasele S & E) pentru carcasele între 60 și 120 kg. Comisia Europeană determină săptămânal prețul mediu comunitar pentru carcasele de porci prin ponderarea prețurilor înregistrate în fiecare stat membru cu coeficienții care exprimă mărimea relativă a populației de porci din fiecare stat membru.**