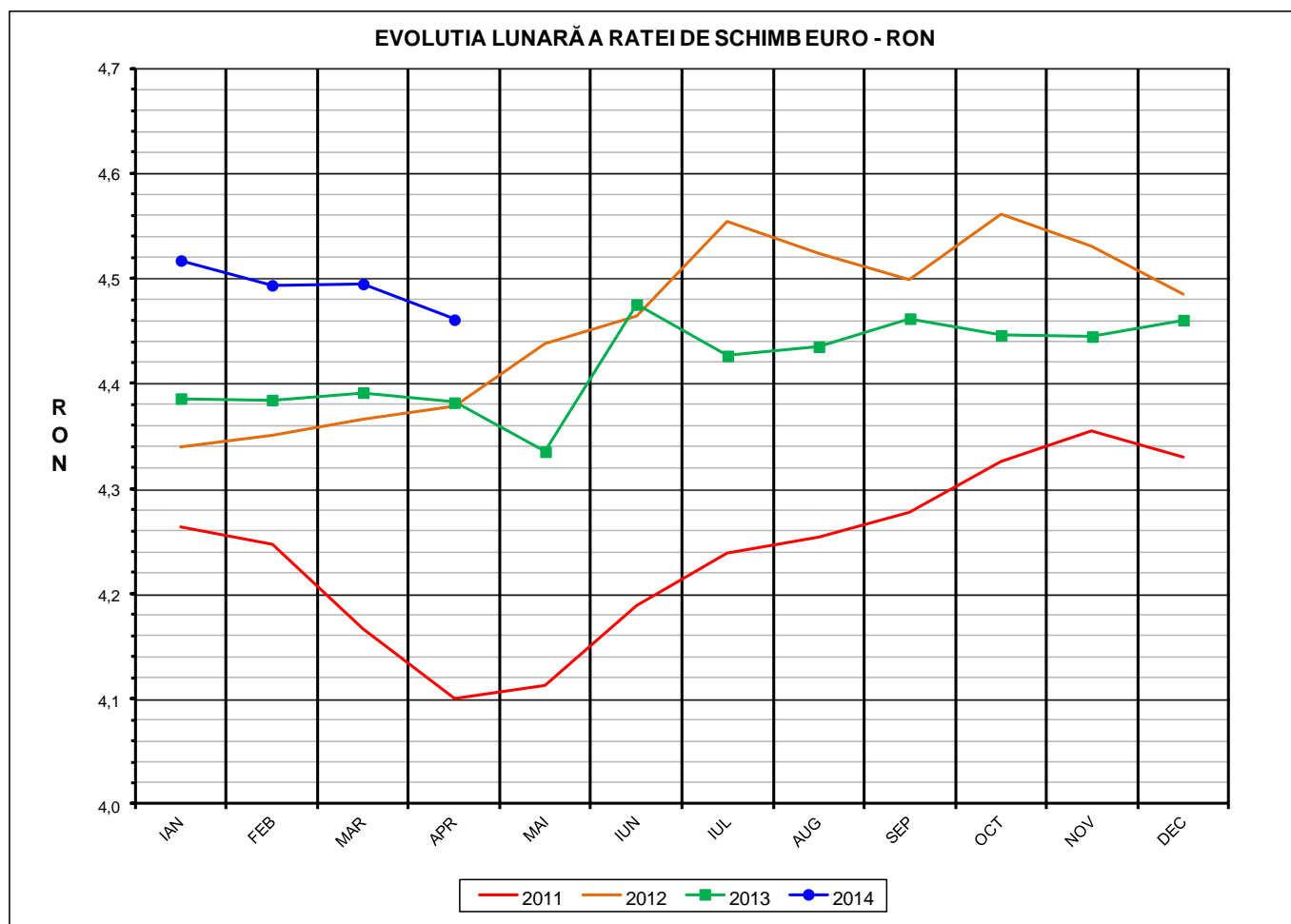




# Prețul de piață al carcaselor de porcine

## Aprilie 2014

**Prescurtări folosite: LLL / LLL anterioară = variație lunară.**  
**Variațiile lunare, cele față de ianuarie sau anuale, sunt exprimate în %.**  
**La pagina 13 se găsesc definiții și noțiuni utile.**



RATA DE SCHIMB EURO - RON			
APR 2014	APR / MAR	APR / IAN	APR 2014 / APR 2013
1€ = 4,4609 RON	-0,76%	-1,25%	1,80%



Situația carcaselor clasificate în luna aprilie 2014  
în funcție de proveniența porcilor și tipul de preț

Proveniența porcilor sacrificați	Preț	Greutate carcasă caldă	Număr carcasse	% din total carcasse
Cumpărați de către abatoare	de piață	50 - 59 kg	5.994	1,58%
	nefiabil	50 - 120 kg	0	0,00%
	<b>de piață</b>	<b>60 - 120 kg</b>	<b>314.318</b>	<b>83,05%</b>
Producție proprie	intern	50 - 120 kg	39.382	10,41%
Prestări servicii sacrificare	intern	50 -120 kg	18.752	4,96%
TOTAL CARCASSE			378.446	100,00%

Prețul de piață al carcaselor de porc  
în luna aprilie 2014

CLASA	% CARNE MACRĂ	Număr carcasse	% din total carcasse	Procent mediu carne macră	Greutate medie carcasă caldă – 2% ( kg)	Preț mediu plătit furnizorului (RON / 100 kg)
S	≥ 60	158.060	50,29	62,2	80,2	689,67
E	55 - 59.9	131.251	41,76	57,9	82,7	645,45
U	50 - 54.9	22.278	7,09	53,2	85,7	595,21
R	45 - 49.9	2.437	0,78	48,3	89,8	550,32
O	40 - 44.9	244	0,08	43,2	91,1	528,28
P	< 40	48	0,02	36,5	85,3	680,46
TOTAL		314.318	100,00	59,7	81,7	662,64

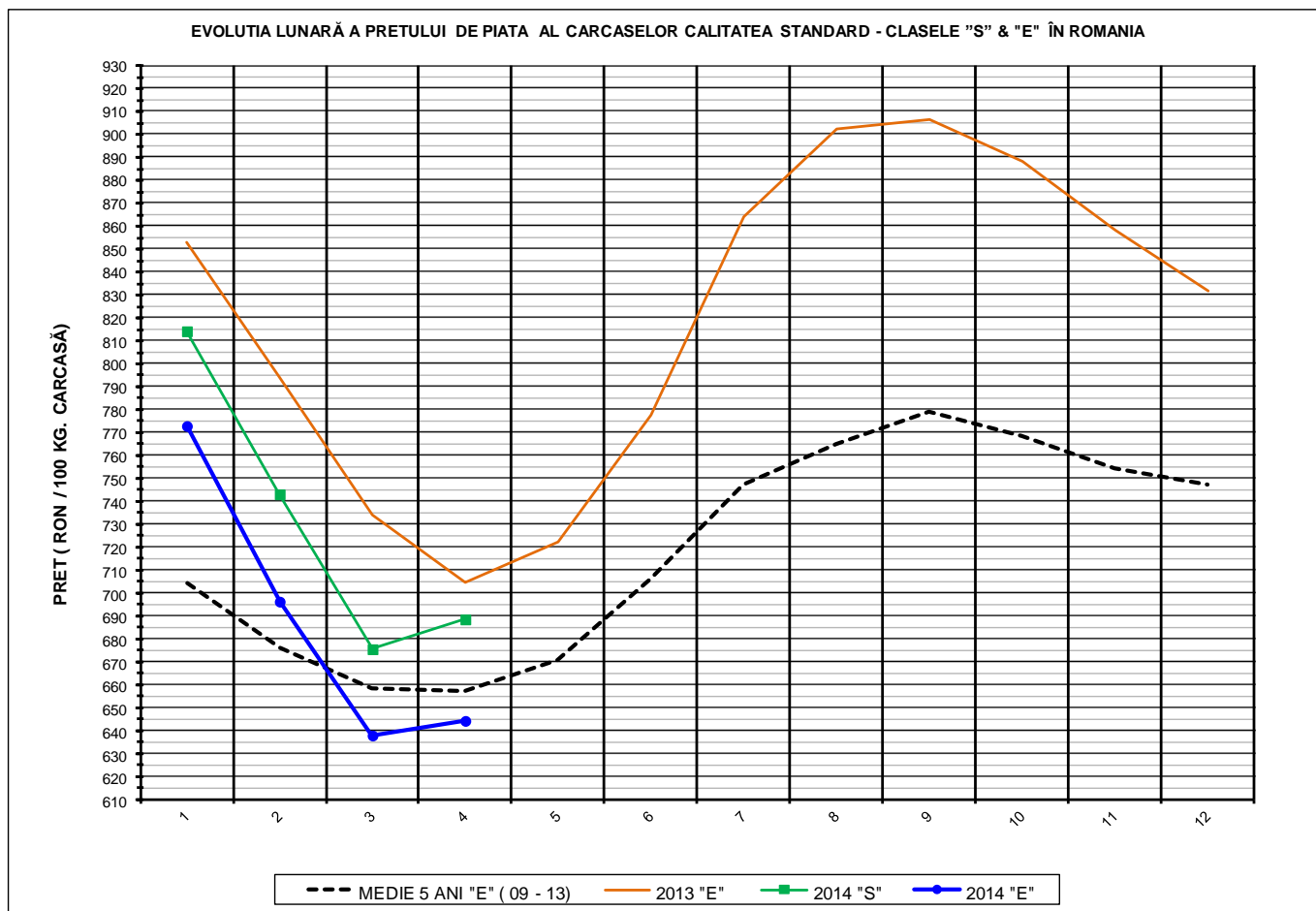
PREȚUL PE PROCENT CARNE MACRĂ IN LUNA APRILIE 2014

% CARNE MACRĂ	NUMĂR CARCASE	% CUMULATIV DIN TOTAL CARCASE	GREUTATE CALDĂ - 2% (KG)	PREȚ PLĂTIT (RON/ 100 KG. CARCASA CALDĂ - 2%)	% MODIFICARE FAȚĂ DE PREȚ NIVEL REFERINȚĂ
≥ 65	10.295	3,28	78,74	717,94	20,34
64	13.096	7,44	78,75	710,88	19,16
63	22.574	14,62	79,52	700,35	17,39
62	32.507	24,97	79,96	693,19	16,19
61	38.823	37,32	80,73	683,43	14,56
60	40.765	50,29	81,27	673,48	12,89
59	38.480	62,53	81,93	663,40	11,20
58	32.742	72,95	82,69	651,66	9,23
57	26.496	81,38	82,79	640,14	7,30
56	19.851	87,69	83,09	628,53	5,35
55	13.682	92,04	83,74	615,96	3,25
54	8.648	94,80	85,16	603,63	1,18
<b>53</b>	<b>5.693</b>	<b>96,61</b>	<b>85,42</b>	<b>596,59</b>	<b>0,00</b>
52	3.809	97,82	86,19	590,12	-1,08
51	2.452	98,60	86,59	583,93	-2,12
50	1.676	99,13	86,95	575,97	-3,46
49	966	99,44	89,41	564,41	-5,39
48	656	99,65	90,03	551,90	-7,49
47	377	99,77	90,01	540,82	-9,35
46	259	99,85	90,04	532,07	-10,81
≤ 45	471	100,00	90,17	538,09	-9,81
59,70	314.318	100,00	81,72	662,64	11,07

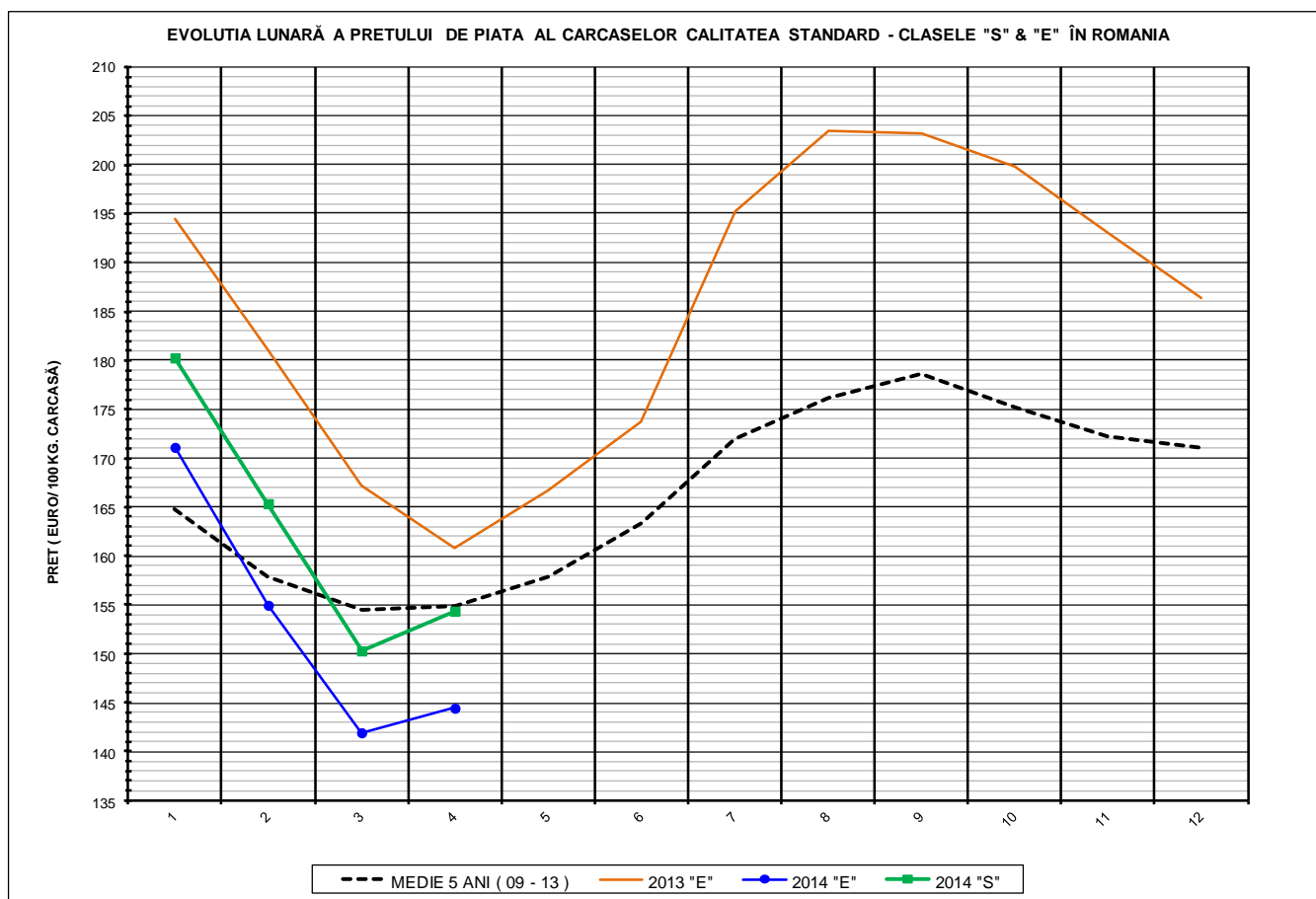


Prețul mediu ponderat lunar al carcaselor din clasa "S" & "E" în România și în UE

Săptămâna			Nr. Zile (ponderi)	Preț mediu ponderat						preț RO / pret UE28 (%)	
				ROMÂNIA				UE28			
nr	perioada	luna		S		E		S	E	S	E
			EURO / 100 kg	RON / 100 kg	EURO / 100 kg	RON / 100 kg					
14	01 - 06	apr/2014	6	146,49	653,74	137,98	615,74	162,14	161,32	-9,15%	-14,47%
15	07 - 13		7	150,20	670,11	140,58	627,20	165,46	163,75	-8,19%	-14,15%
16	14 - 20		7	155,71	695,45	146,44	654,04	167,54	164,37	-5,17%	-10,91%
17	21 - 27		7	159,20	710,10	147,71	658,87	167,31	163,77	-2,73%	-9,80%
18	28 - 30		3	165,32	734,98	153,97	684,52	167,55	164,86	0,28%	-6,60%
<b>Total</b>			<b>30</b>	<b>154,36</b>	<b>688,57</b>	<b>144,43</b>	<b>644,29</b>	<b>165,92</b>	<b>163,52</b>	<b>-6,97%</b>	<b>-11,68%</b>



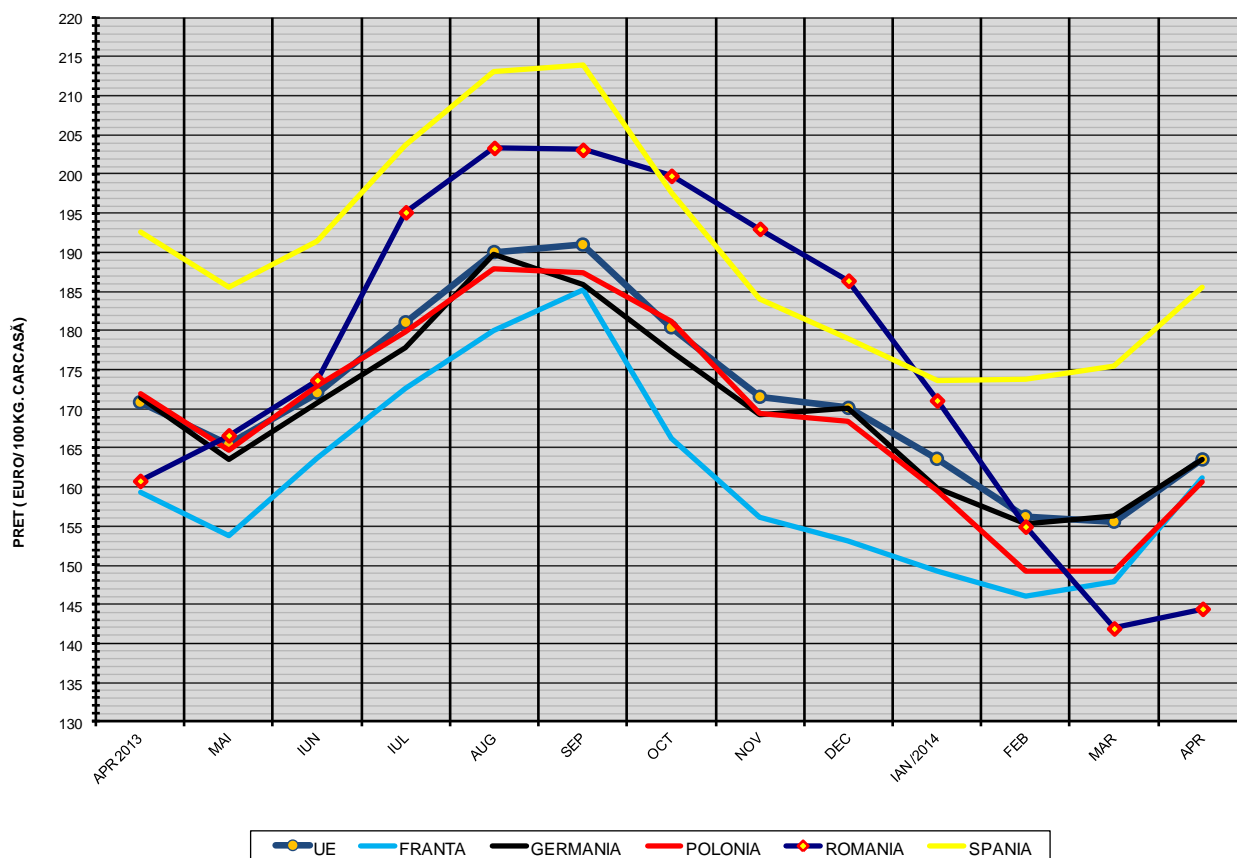
PREȚ NAȚIONAL CARCASE CALITATEA STANDARD - CLASELE "S" & "E"					
CLASA	APR 2014	APR / MAR	APR / IAN	APR 2014 / APR 2013	APR 2014 / MEDIE 5 ANI
S	RON 688,57	1,93%	-15,44%	-	-
E	RON 644,29	1,00%	-16,64%	-8,57%	-1,94%



<b>PREȚ NAȚIONAL CARCASE CALITATEA STANDARD - CLASELE "S"&amp; "E"</b>					
<b>CLASA</b>	<b>APR 2014</b>	<b>APR / MAR</b>	<b>APR / IAN</b>	<b>APR 2014 /APR 2013</b>	<b>APR 2014 /MEDIE 5 ANI</b>
<b>S</b>	<b>€ 154,36</b>	<b>2,70%</b>	<b>-14,37%</b>	<b>-</b>	<b>-</b>
<b>E</b>	<b>€ 144,43</b>	<b>1,77%</b>	<b>-15,59%</b>	<b>-10,18%</b>	<b>-6,77%</b>



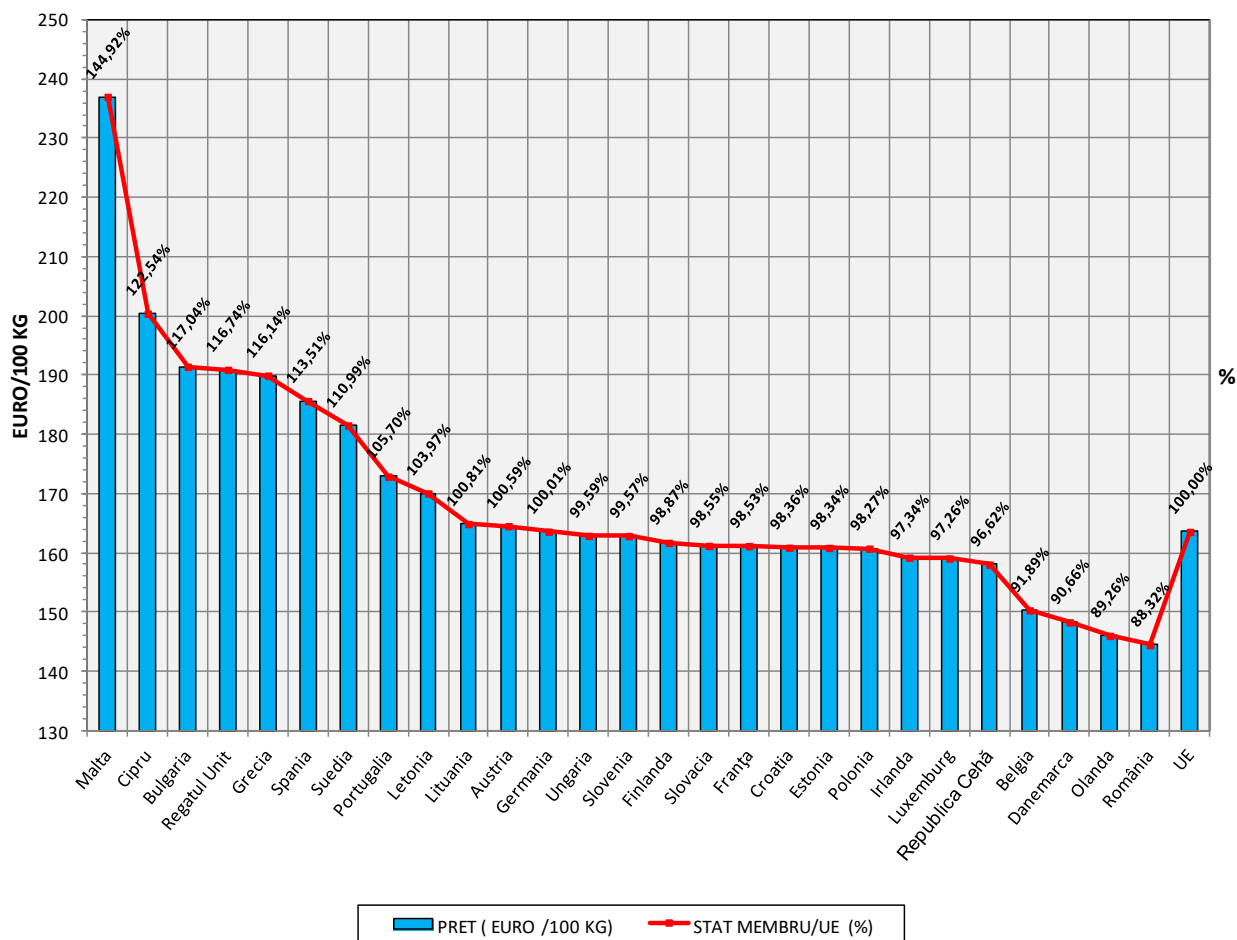
EVOLUTIA LUNARĂ A PREȚULUI CLASA "E" ÎN UE ȘI ÎN CÂTEVA STATE MEMBRE



COMPARAȚII DE PREȚURI											
apr 2014 =	UE28	FR	DE	PL	RO	ES	RO - UE27	RO - FR	RO - DE	RO - PL	RO - ES
	163,5 €	161,1 €	163,6 €	160,7 €	144,4 €	185,6 €	-19,1 € ( -11,7% )	-16,7 € ( -10,4% )	-19,1 € ( -11,7% )	-16,3 € ( -10,1% )	-41,2 € ( -22,2% )



PREȚUL CARCASELOR DIN CLASA "E" ÎN STATELE MEMBRE VERSUS PREȚUL UE ÎN LUNA APRILIE 2014





## Definiții și notiuni utile:

- ✓ Plata animalelor se face în funcție de procentul de carne macră din greutatea carcasei, conform grilei de prețuri elaborate de Comisia de Clasificare a Carcaselor.
- ✓ Grila de prețuri aplicată la plata carcaselor clasificate de porci este o convenție comercială care stabilește diferențele de preț față de prețul corespunzător unui anumit nivel de referință al carcasei
- ✓ Nivelul de referință al grilei de prețuri se referă la un conținut de 53% carne macră din greutatea carcasei.
- ✓ Orice procent de carne macră peste 53% se bonifică cu 1,5-2% față de prețul negociat pentru nivelul de referință.
- ✓ Orice procent de carne macră sub 53% se reduce cu 1-2% față de prețul negociat pentru nivelul de referință.
- ✓ Prețul pentru nivelul de referință este cel negociat de abator cu fiecare producător.
- ✓ Pentru întocmirea raportului săptămânal național de prețuri sunt luate în considerare numai prețurile individuale ale carcaselor de porcine care au format obiectul unei tranzacții comerciale între abator și furnizor.
- ✓ **Prețul de piață pentru carcasele de porc în România este egal cu media cotațiilor pentru carcasele de porc înregistrate la centrul de cotație Comisia de Clasificare a Carcaselor din București. Prețul de piață se referă la calitatea "standard" (clasele S & E) pentru carcasele între 60 și 120 kg. Comisia Europeană determină săptămânal prețul mediu comunitar pentru carcasele de porci prin ponderarea prețurilor înregistrate în fiecare stat membru cu coeficienții care exprimă mărimea relativă a populației de porci din fiecare stat membru.**