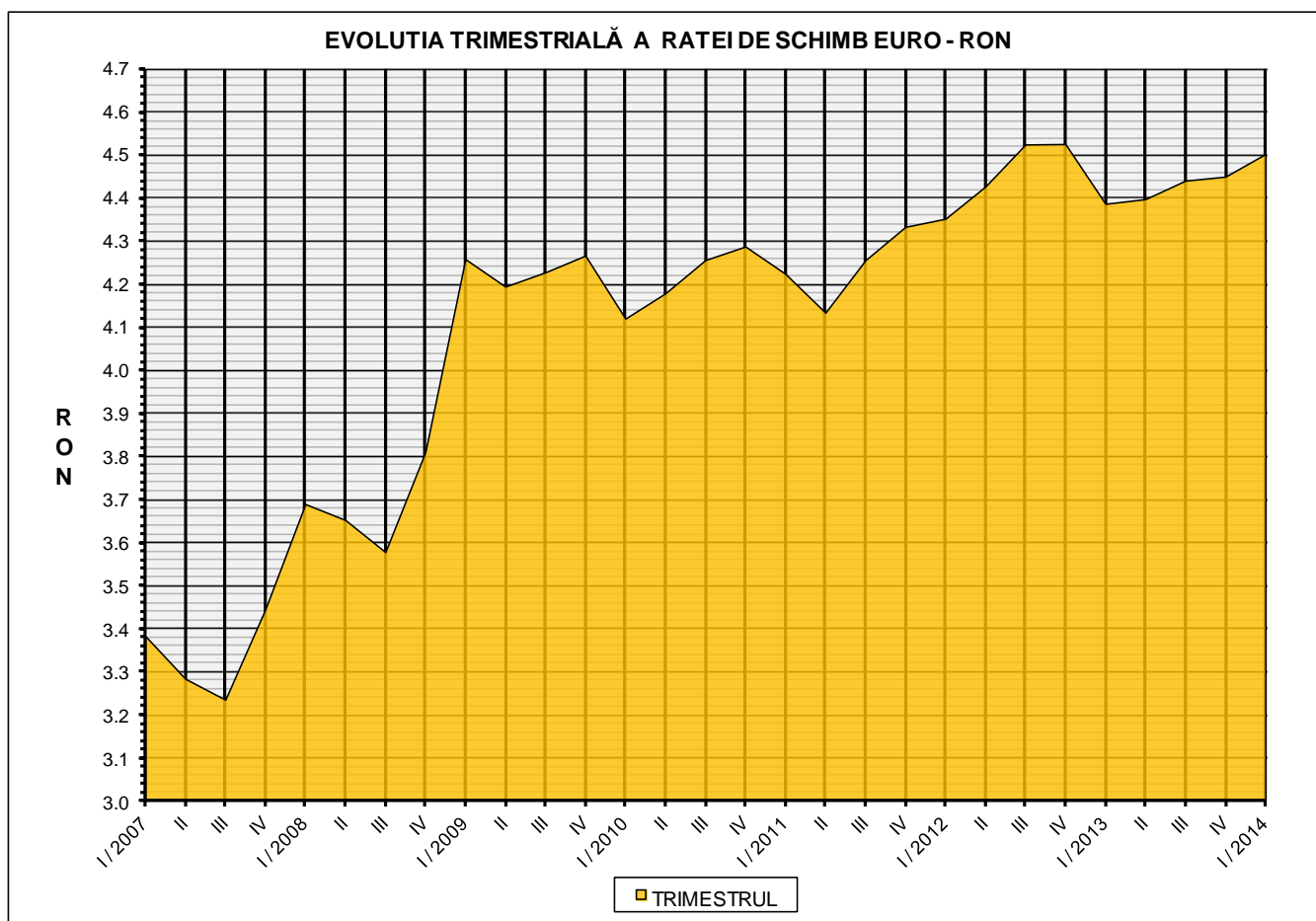




Prețul de piață al carcaselor de porcine

Trimestrul I 2014

Prescurtări folosite: TRIM n / TRIM n-1 = variație trimestrială.
Variațiile trimestriale, cele față de trimestrul I sau anuale sunt exprimate în %.
La pagina 11 se găsesc definiții și noțiuni utile.



RATA DE SCHIMB EURO - RON		
TRIM I 2014	TRIM I 2014 /TRIM IV 2013	TRIM I 2014 /TRIM I 2013
1€ = 4.5029 RON	1.18%	2.64%



Situația carcaselor clasificate în trimestrul I 2014
în funcție de proveniența porcilor și tipul de preț

Proveniența porcilor sacrificați	Preț	Greutate carcasă caldă	Număr carcase	% din total carcase
Cumpărați de către abatoare	de piață	50- 59 kg	13,245	1.66%
	nefiabil	50 - 120 kg	0	0.00%
	de piață 60 - 120 kg		660,733	82.88%
Producție proprie	intern	50 - 120 kg	90,224	11.32%
Prestări servicii sacrificare	intern	50 -120 kg	33,036	4.14%
TOTAL CARCASE CLASIFICATE			797,238	100.00%

Prețul de piață al carcaselor de porc
în trimestrul I 2014

CLASA	% CARNE MACRĂ	Număr carcase	% din total carcase	Procent mediu carne macră	Greutate medie carcasă caldă – 2% (kg)	Preț mediu plătit furnizorului (RON / 100 kg)
S	≥ 60	328,249	49.68	62.2	82.3	734.53
E	55 - 59.9	277,233	41.96	57.9	84.9	695.37
U	50 - 54.9	49,602	7.51	53.2	87.6	648.06
R	45 - 49.9	5,065	0.77	48.4	90.4	611.20
O	40 - 44.9	509	0.08	43.2	90.5	576.85
P	< 40	75	0.01	36.9	88.3	596.08
TOTAL		660,733	100.00	59.6	83.9	709.94

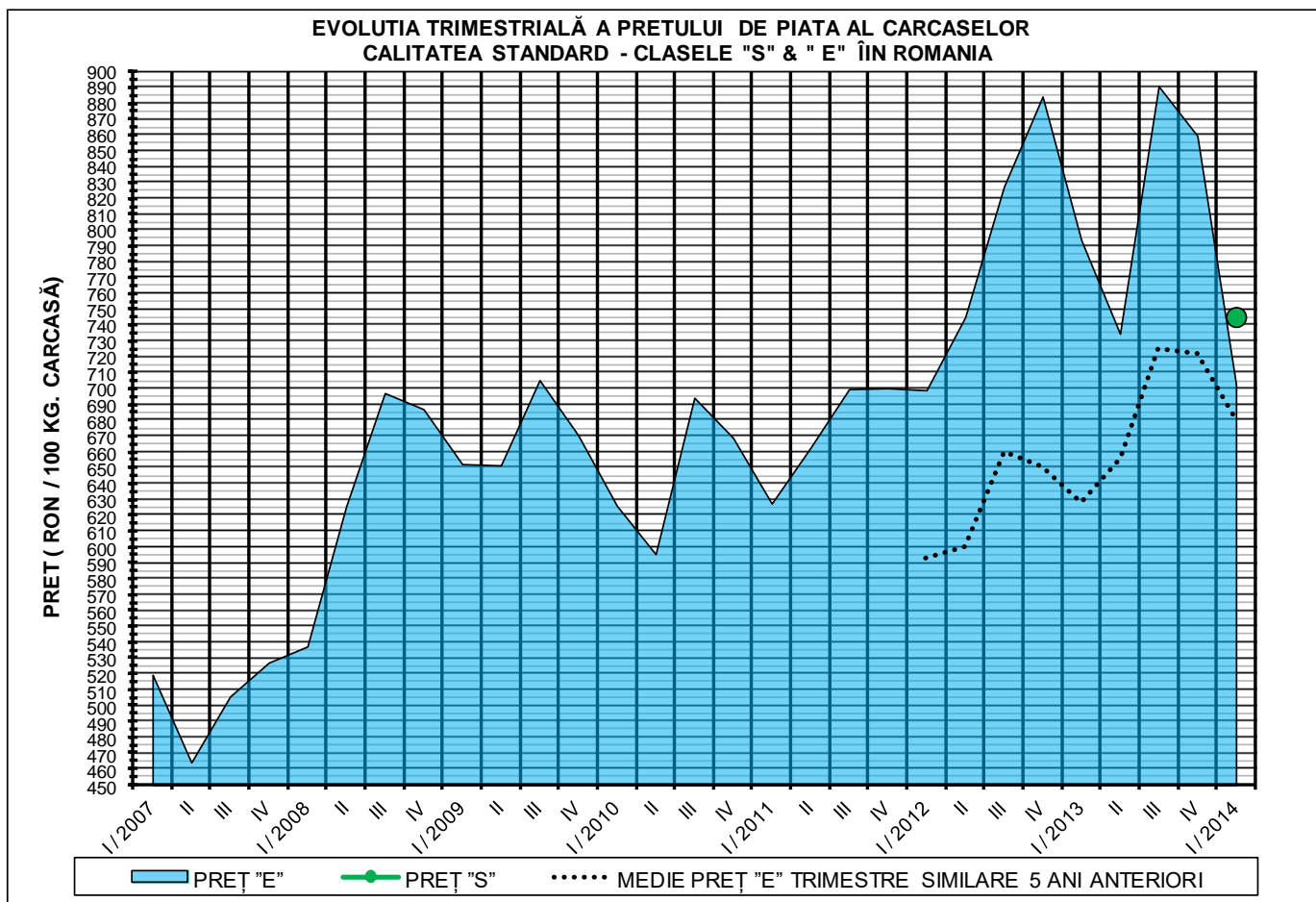
PREȚUL PE PROCENT CARNE MACRĂ ÎN TRIMESTRUL I 2014

% CARNE MACRĂ	NUMĂR CARCASE	% CUMULATIV DIN TOTAL CARCASE	GREUTATE CALDĂ - 2% (KG)	PREȚ PLĂTIT (RON/ 100 KG. CARCASA CALDĂ - 2%)	% MODIFICARE FAȚĂ DE PREȚ NIVEL REFERINȚĂ
≥ 65	22,420	3.39	80.31	756.86	16.81
64	26,761	7.44	80.90	751.84	16.04
63	44,285	14.15	81.58	742.16	14.54
62	67,149	24.31	82.07	737.11	13.76
61	81,611	36.66	82.66	730.03	12.67
60	86,023	49.68	83.39	722.11	11.45
59	79,890	61.77	84.08	712.89	10.03
58	70,022	72.37	84.81	701.51	8.27
57	56,289	80.89	85.16	690.05	6.50
56	41,608	87.18	85.68	679.10	4.81
55	29,424	91.64	86.13	667.50	3.02
54	18,897	94.50	87.20	656.41	1.31
53	12,955	96.46	87.59	647.94	0.00
52	8,335	97.72	87.99	643.36	-0.71
51	5,613	98.57	87.41	638.38	-1.47
50	3,802	99.15	88.47	631.94	-2.47
49	2,066	99.46	90.36	626.35	-3.33
48	1,362	99.66	90.30	610.46	-5.78
47	834	99.79	89.92	600.75	-7.28
46	485	99.86	91.41	589.22	-9.06
≤ 45	902	100.00	90.15	578.47	-10.72
59.6	660,733	100.00	83.86	709.94	9.57



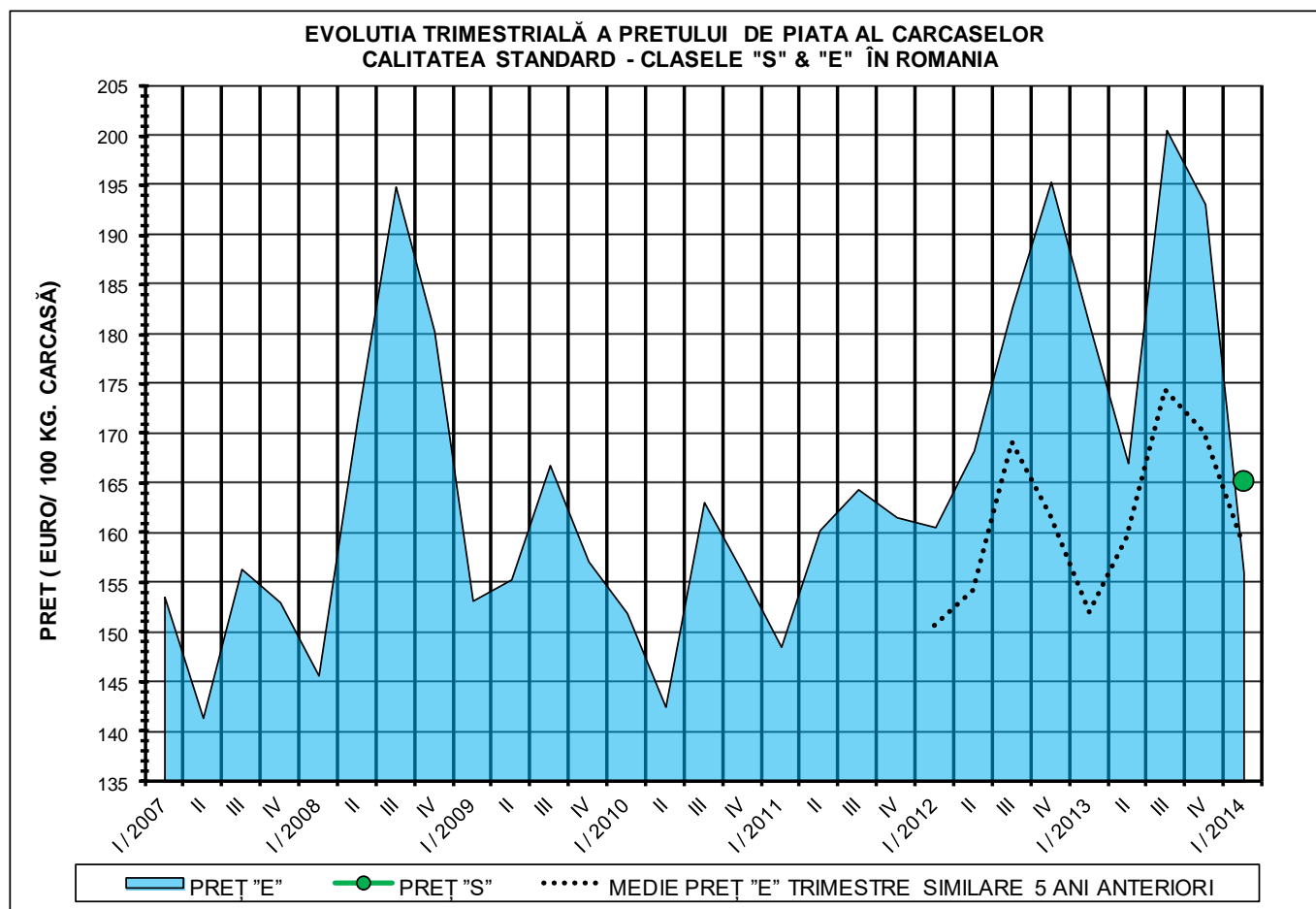
Prețul mediu ponderat trimestrial al carcaselor din clasele "S"&"E" în România și în UE

Luna	Trimestrul	Nr. Zile	Pret mediu						pret RO / pret UE27 (%)	
			ROMÂNIA				UE28		S	E
			S		E		S	E		
EURO / 100 kg	RON / 100 kg	EURO / 100 kg	RON / 100	S	E	S	E			
Ian		31	180.26	814.26	171.11	772.92	164.45	163.62	9.61%	4.57%
Feb	I / 2014	28	165.35	743.14	154.95	696.31	161.50	156.22	2.39%	-0.81%
Mar		31	150.30	675.56	141.92	637.91	158.72	155.57	-5.31%	-8.77%
TOTAL		90	165.30	744.36	156.03	702.58	161.56	158.54	2.32%	-1.59%



PREȚ NAȚIONAL CARCASE CALITATEA STANDARD - CLASELE "S"&"E"

CLASA	TRIM I 2014	TRIM I 2014 /TRIM IV 2013	TRIM I 2014 /TRIM I 2013	TRIM I 2014 /MEDIE 5 ANI
S	RON 744.36	-	-	-
E	RON 702.58	-18.25%	-11.48%	3.36%



PREȚ NAȚIONAL CARCASE CALITATEA STANDARD - CLASELE "S" & "E"				
CLASA	TRIM I 2014	TRIM I 2014	TRIM I 2014	TRIM I 2014
		/TRIM IV 2013	/TRIM I 2013	/MEDIE 5 ANI
S	165.30 €	-	-	-
E	156.03 €	-19.21%	-13.75%	-1.90%



Definiții și notiuni utile:

- ✓ Plata animalelor se face în funcție de procentul de carne macră din greutatea carcasei, conform grilei de prețuri elaborate de Comisia de Clasificare a Carcaselor.
- ✓ Grila de prețuri aplicată la plata carcaselor clasificate de porci este o convenție comercială care stabilește diferențele de preț față de prețul corespunzător unui anumit nivel de referință al carcasi
- ✓ Nivelul de referință al grilei de prețuri se referă la un conținut de 53% carne macră din greutatea carcasi.
- ✓ Orice procent de carne macră peste 53% se bonifică cu 1,5-2% față de prețul negociat pentru nivelul de referință.
- ✓ Orice procent de carne macră sub 53% se reduce cu 1-2% față de prețul negociat pentru nivelul de referință.
- ✓ Prețul pentru nivelul de referință este cel negociat de abator cu fiecare producător.
- ✓ Pentru întocmirea raportului săptămânal național de prețuri sunt luate în considerare numai prețurile individuale ale carcaselor de porcine care au format obiectul unei tranzacții comerciale între abator și furnizor.
- ✓ **Prețul de piață pentru carcasele de porc în România este egal cu media cotațiilor pentru carcasele de porc înregistrate la centrul de cotație Comisia de Clasificare a Carcaselor din București. Prețul de piață se referă la calitatea "standard" (clasele S & E) pentru carcasele între 60 și 120 kg. Comisia Europeană determină săptămânal prețul mediu comunitar pentru carcasele de porci prin ponderarea prețurilor înregistrate în fiecare stat membru cu coeficienții care exprimă mărimea relativă a populației de porci din fiecare stat membru.**