



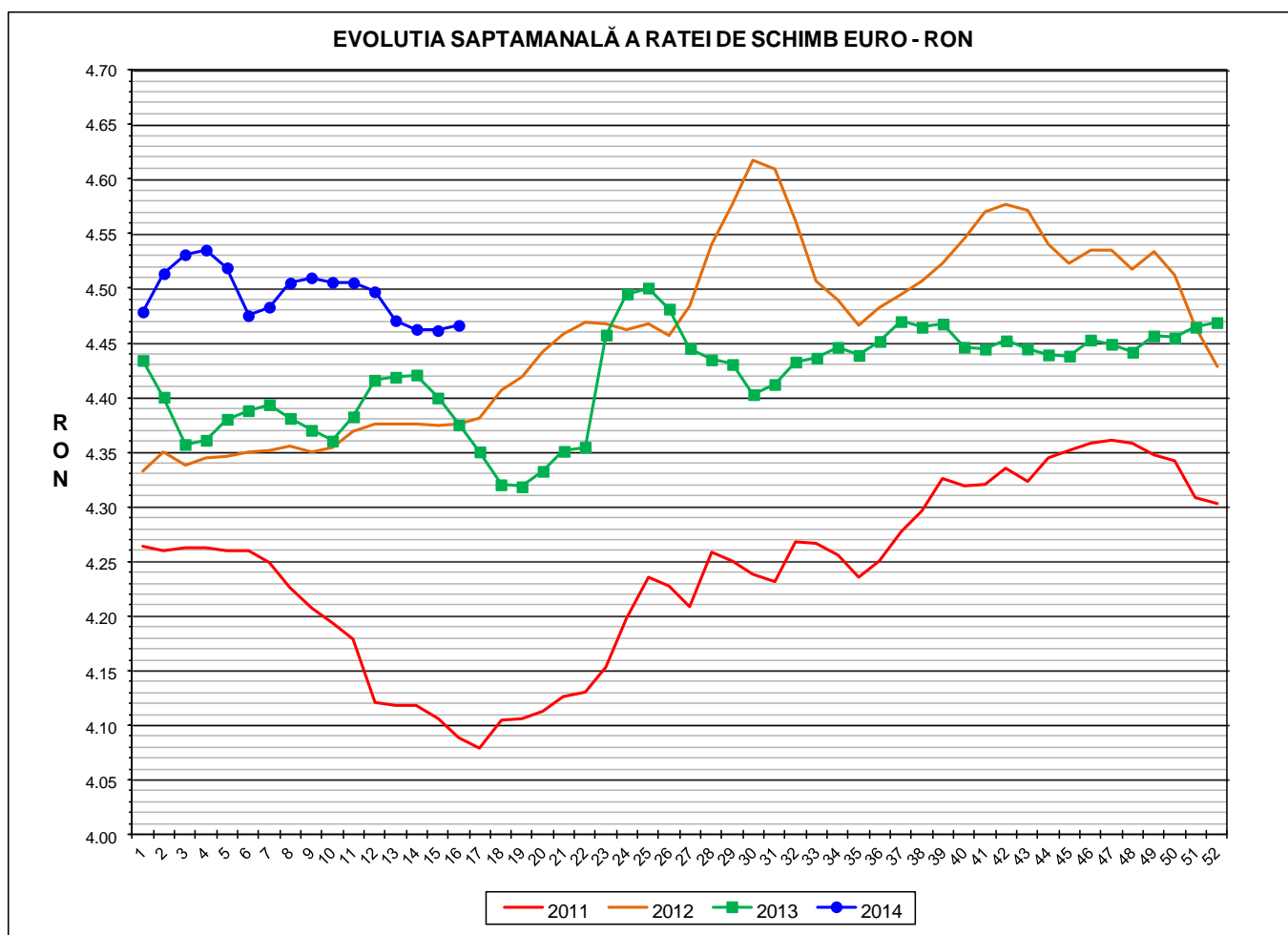
Prețul de piață al carcaselor de porcine Săptămâna 16 (14 martie – 20 aprilie 2014)

Prescurtări folosite: S_n = săptămâna numărul din anul calendaristic.

S_n / S_{n-1} = variație săptămânală.

Variațiile săptămânale, cele față de săptămâna 1 sau anuale, sunt exprimate în %.

La pagina 14 se găsesc definiții și noțiuni utile.



RATA DE SCHIMB EURO - RON			
S16 2014	S16 / S15	S16 / S1	S16 2014 / S16 2013
1€ = 4.4663 RON	0.11%	-0.27%	2.08%



Situația carcaselor clasificate în săptămâna 14 - 20 aprilie 2014
în funcție de proveniența porcilor și tipul de preț

Proveniența porcilor sacrificați	Preț	Greutate carcasă caldă	Număr carcasse	% din total carcasse
Cumpărați de către abatoare	de piață	50- 59 kg	1,592	1.62%
	nefiabil	50 - 120 kg	0	0.00%
	de piață	60 - 120 kg	80,301	81.63%
Ferme proprii ale abatoarelor	intern	50 - 120 kg	11,881	12.08%
Prestări servicii sacrificare	intern	50 -120 kg	4,594	4.67%
TOTAL CARGASE CLASIFICATE			98,368	100.00%

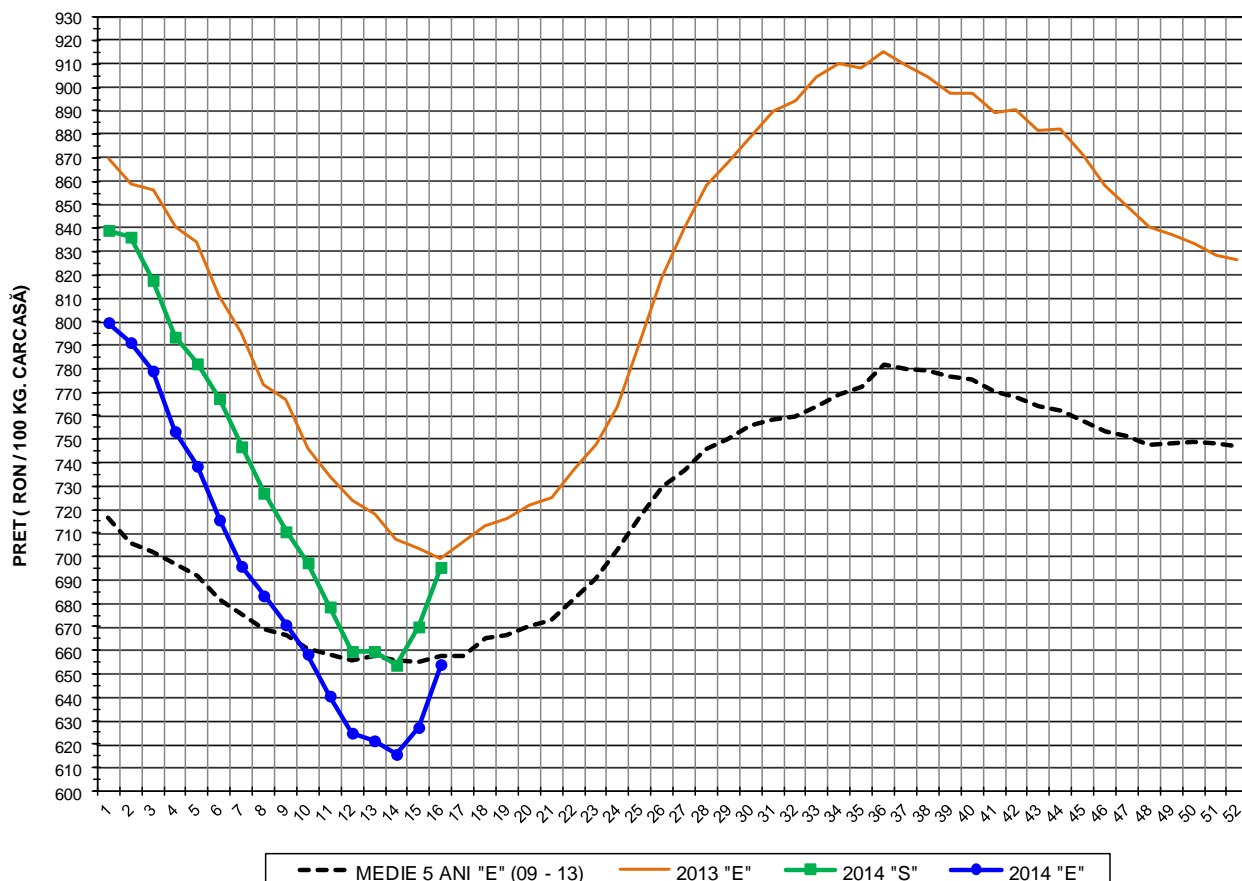
Prețul de piață al carcaselor de porc
în săptămâna 14 - 20 aprilie 2014

CLASA	% CARNE MACRĂ	Număr carcasse	% din total carcasse	Procent mediu carne macră	Greutate medie carcasă caldă – 2% (kg)	Preț mediu plătit fermierului (RON / 100 kg)
S	≥ 60	40,739	50.73	62.3	79.1	695.45
E	55 - 59.9	33,633	41.88	58.0	80.7	654.04
U	50 - 54.9	5,370	6.69	53.3	82.9	604.89
R	45 - 49.9	498	0.62	48.3	87.7	558.10
O	40 - 44.9	51	0.06	43.1	89.3	541.54
P	< 40	10	0.01	33.7	88.2	848.84
TOTAL		80,301	100.00	59.8	80.1	670.67

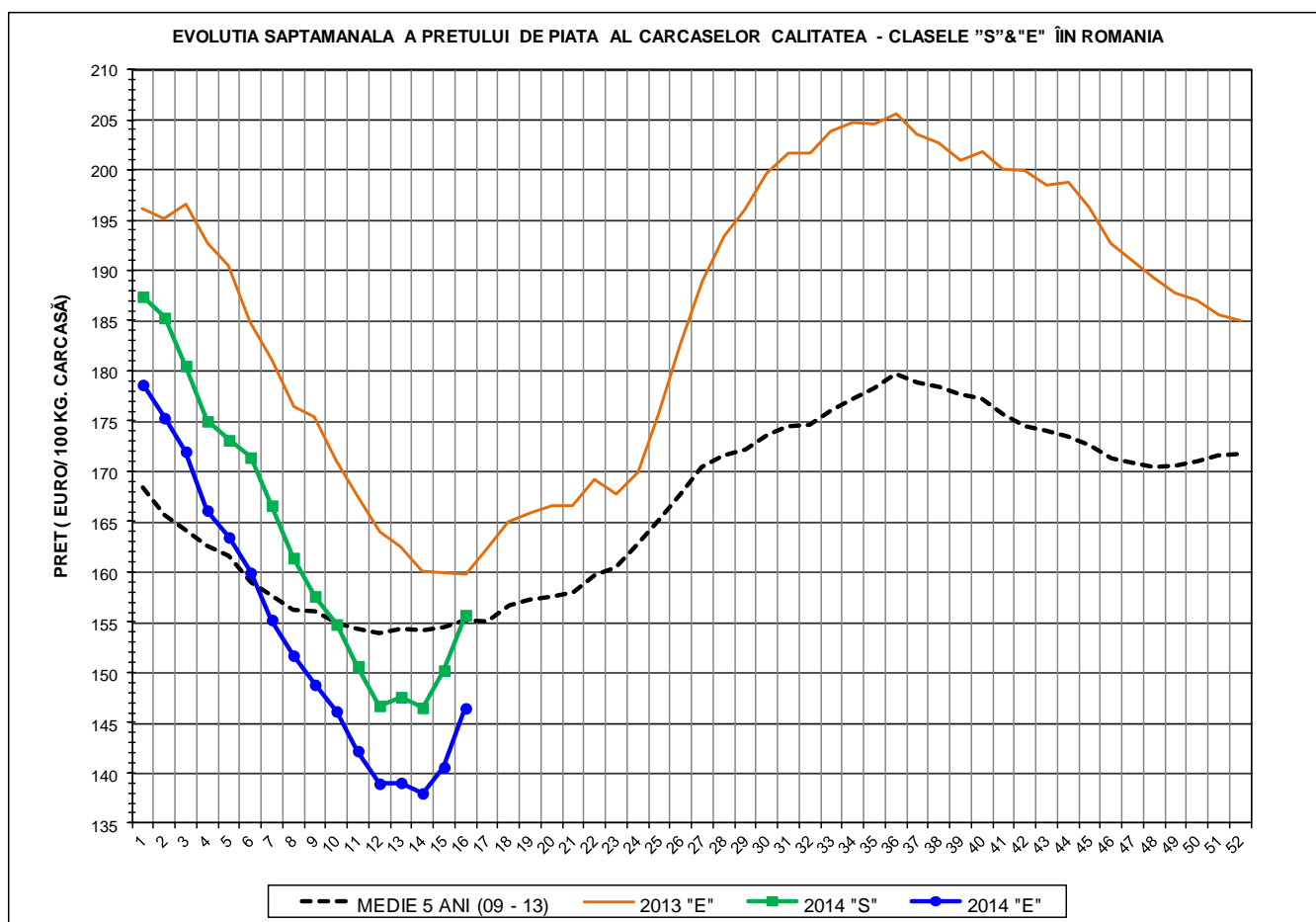
PREȚUL PE PROCENT CARNE MACRĂ AL CARCASELOR
ÎN SĂPTĂMÂNA 14 - 20 APRILIE 2014

% CARNE	NUMĂR	% CUMULATIV	GREUTATE	PREȚ PLĂTIT (RON/	% MODIFICARE
		DIN TOTAL	CALDĂ - 2%	100 KG. CARCASA	FAȚĂ DE PREȚ
MACRĂ	CARCASE	CARCASE	(KG)	CALDĂ - 2%)	NIVEL REFERINȚĂ
≥ 65	2,842	3.54	77.73	721.53	19.32
64	3,439	7.82	77.50	716.09	18.42
63	6,102	15.42	78.60	702.46	16.16
62	8,257	25.70	78.99	699.14	15.61
61	9,781	37.88	79.55	689.33	13.99
60	10,318	50.73	79.80	680.56	12.54
59	9,982	63.16	80.30	671.07	10.97
58	8,409	73.64	80.75	659.67	9.09
57	6,645	81.91	80.87	649.55	7.41
56	5,118	88.28	80.97	638.66	5.61
55	3,479	92.62	81.45	623.40	3.09
54	2,148	95.29	82.27	613.97	1.53
53	1,370	97.00	82.78	604.72	0.00
52	873	98.08	83.61	598.15	-1.09
51	597	98.83	83.38	595.57	-1.51
50	382	99.30	84.37	585.37	-3.20
49	209	99.56	87.60	571.79	-5.45
48	124	99.72	87.74	562.56	-6.97
47	71	99.81	86.89	545.95	-9.72
46	55	99.88	88.00	539.10	-10.85
≤ 45	100	100.00	89.18	563.56	-6.81
59.8	80,301	100.00	80.08	670.68	10.91

EVOLUTIA SAPTAMANALA A PRETELUI DE PIATA AL CARCASELOR - CLASELE "S" & "E" ÎN ROMANIA



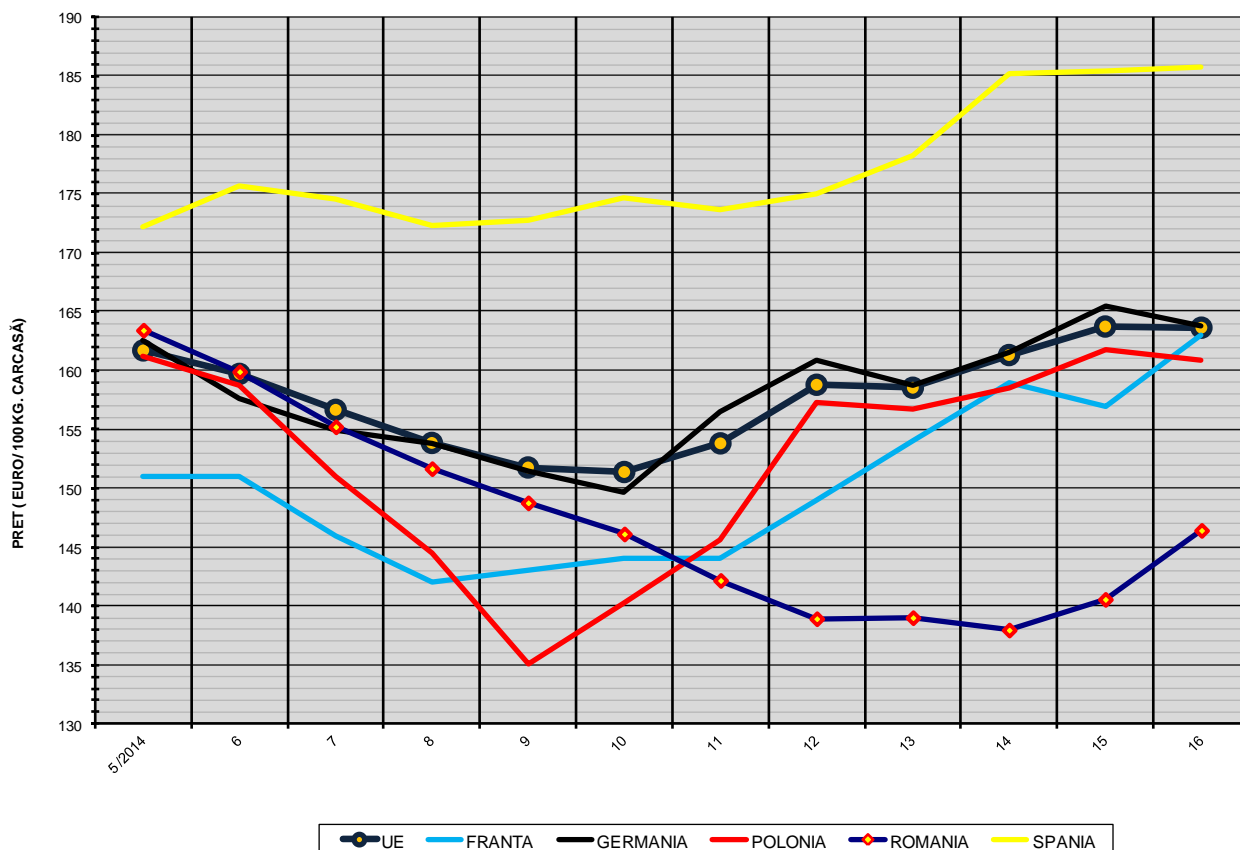
PREȚ NAȚIONAL CARCASE CALITATEA STANDARD - CLASELE "S" & "E"					
CLASA	S16 2014	S16 / S15	S16 / S1	S16 2014 / S16 2013	S16 2014 / MEDIE 5 ANI
S	RON 695.45	3.78%	-17.13%	-	-
E	RON 654.04	4.28%	-18.23%	-6.45%	-0.54%



PREȚ NAȚIONAL CARCASE CALITATEA STANDARD - CLASELE "S"&"E"					
CLASA	S16 2014	S16 / S15	S16 / S1	S16 2014 /S16 2013	S16 2014 /MEDIE 5 ANI
S	€ 155.71	3.67%	-16.91%	-	-
E	€ 146.44	4.17%	-18.02%	-8.36%	-5.67%



EVOLUTIA SĂPTĂMÂNALĂ A PREȚULUI CLASA "E" ÎN UE ȘI ÎN CÂTEVA STATE MEMBRE

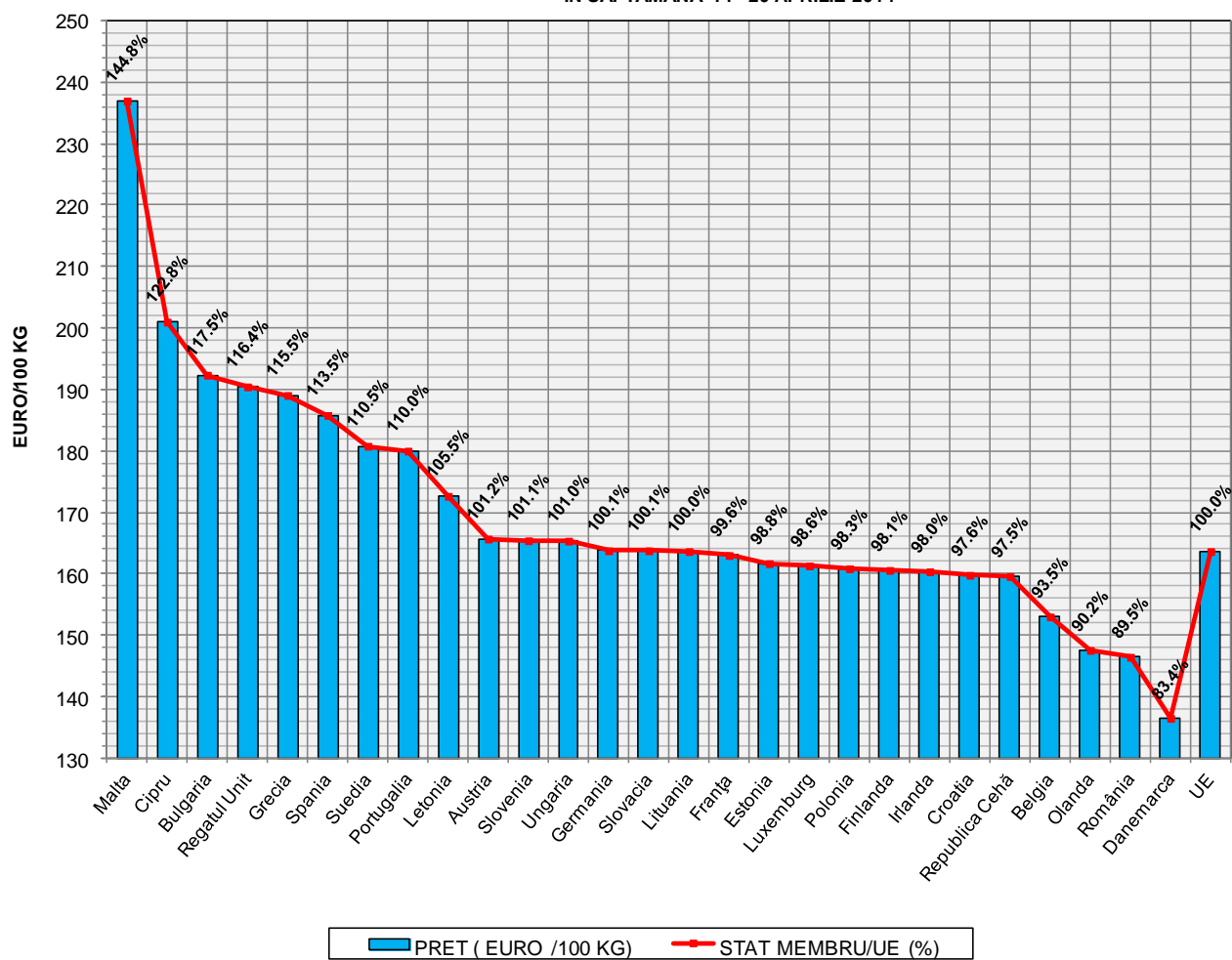


COMPARAȚII DE PREȚURI

S16 2014 =	UE28	FR	DE	PL	RO	ES	RO - UE28	RO - FR	RO - DE	RO - PL	RO - ES
	€ 163.65	€ 163.00	€ 163.76	€ 160.84	€ 146.44	€ 185.80	-€ 17.21 (-10.5%)	-€ 16.56 (-10.2%)	-€ 17.32 (-10.6%)	-€ 14.39 (-9.0%)	-€ 39.36 (-21.2%)



PREȚUL CARCASELOR DIN CLASA "E" ÎN STATELE MEMBRE VERSUS PREȚUL UE (FĂRĂ ITALIA)
ÎN SĂPTĂMÂNA 14 - 20 APRILIE 2014





Definiții și notiuni utile:

- ✓ Plata animalelor se face în funcție de procentul de carne macră din greutatea carcasei, conform grilei de prețuri elaborate de Comisia de Clasificare a Carcaselor.
- ✓ Grila de prețuri aplicată la plata carcaselor clasificate de porci este o convenție comercială care stabilește diferențele de preț față de prețul corespunzător unui anumit nivel de referință al carcasei
- ✓ Nivelul de referință al grilei de prețuri se referă la un conținut de 53% carne macră din greutatea carcasei.
- ✓ Orice procent de carne macră peste 53% se bonifică cu 1,5-2% față de prețul negociat pentru nivelul de referință.
- ✓ Orice procent de carne macră sub 53% se reduce cu 1-2% față de prețul negociat pentru nivelul de referință.
- ✓ Prețul pentru nivelul de referință este cel negociat de abator cu fiecare producător.
- ✓ Pentru întocmirea raportului săptămânal național de prețuri sunt luate în considerare numai prețurile individuale ale carcaselor de porcine care au format obiectul unei tranzacții comerciale între abator și furnizor.
- ✓ **Prețul de piață pentru carcasele de porc în România este egal cu media cotațiilor pentru carcasele de porc înregistrate la centrul de cotație Comisia de Clasificare a Carcaselor din București. Prețul de piață se referă la calitatea "standard" (clasele S & E) pentru carcasele între 60 și 120 kg. Comisia Europeană determină săptămânal prețul mediu comunitar pentru carcasele de porci prin ponderarea prețurilor înregistrate în fiecare stat membru cu coeficienții care exprimă mărimea relativă a populației de porci din fiecare stat membru.**