



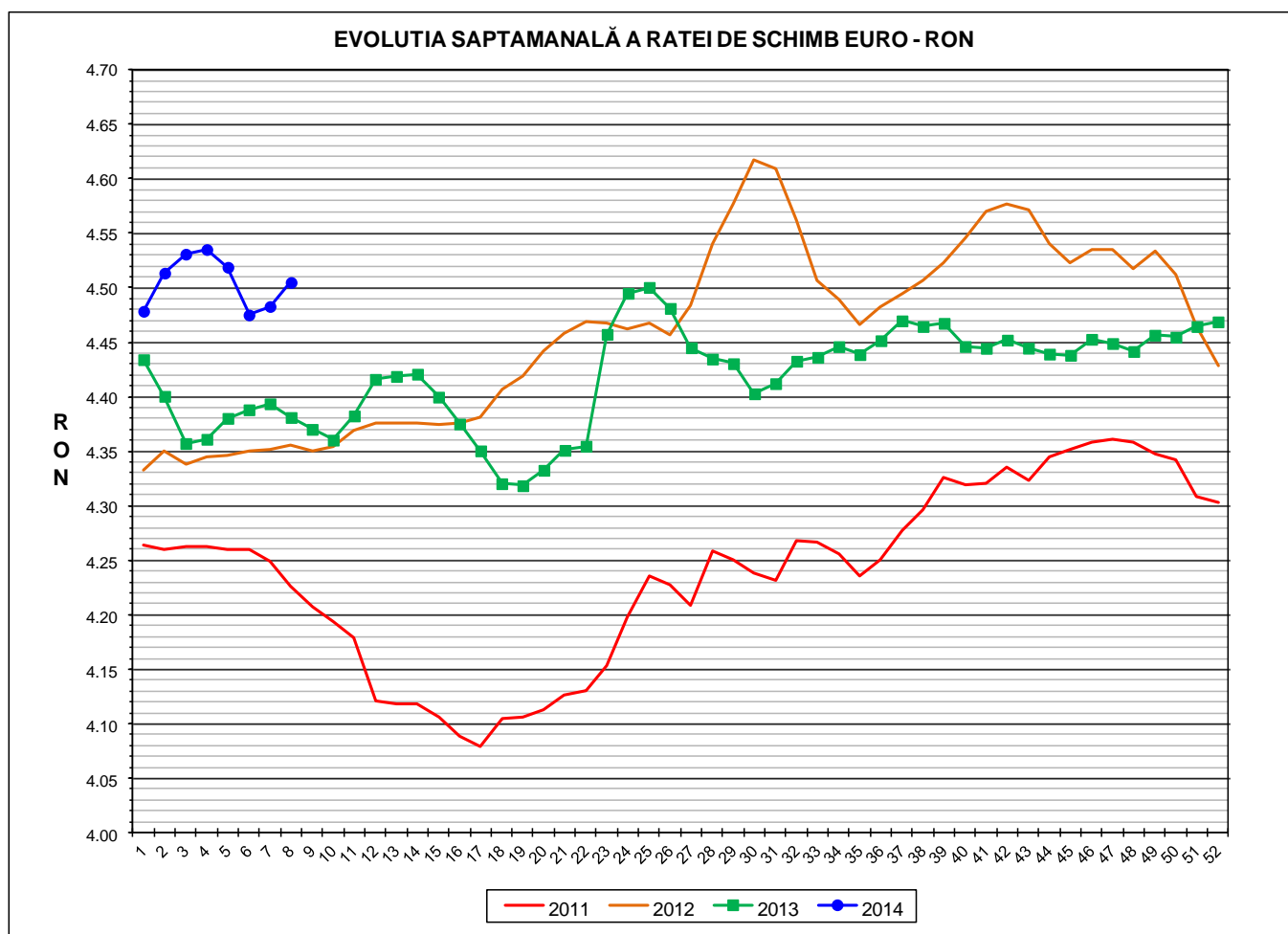
Prețul de piață al carcaselor de porcine Săptămâna 8 (17 – 23 februarie 2014)

Prescurtări folosite: Sn = săptămâna numărul din anul calendaristic.

Sn / Sn-1 = variație săptămânală.

Variațiile săptămânale, cele față de săptămâna 1 sau anuale, sunt exprimate în %.

La pagina 14 se găsesc definiții și noțiuni utile.



RATA DE SCHIMB EURO - RON			
S8 2014	S8 / S7	S8 / S1	S8 2014 / S8 2013
1€ = 4.5050 RON	0.49%	0.59%	2.83%



Situația carcaselor clasificate în săptămâna 17 - 23 februarie 2014
în funcție de proveniența porcilor și tipul de preț

Proveniența porcilor sacrificați	Preț	Greutate carcasă caldă	Număr carcuse	% din total carcuse
Cumpărați de către abatoare	de piață	50- 59 kg	1,122	1.51%
	nefiabil	50 - 120 kg	0	0.00%
	de piață	60 - 120 kg	62,467	83.99%
Ferme proprii ale abatoarelor	intern	50 - 120 kg	8,441	11.35%
Prestări servicii sacrificare	intern	50 -120 kg	2,343	3.15%
TOTAL CARCUSE CLASIFICATE			74,373	100.00%

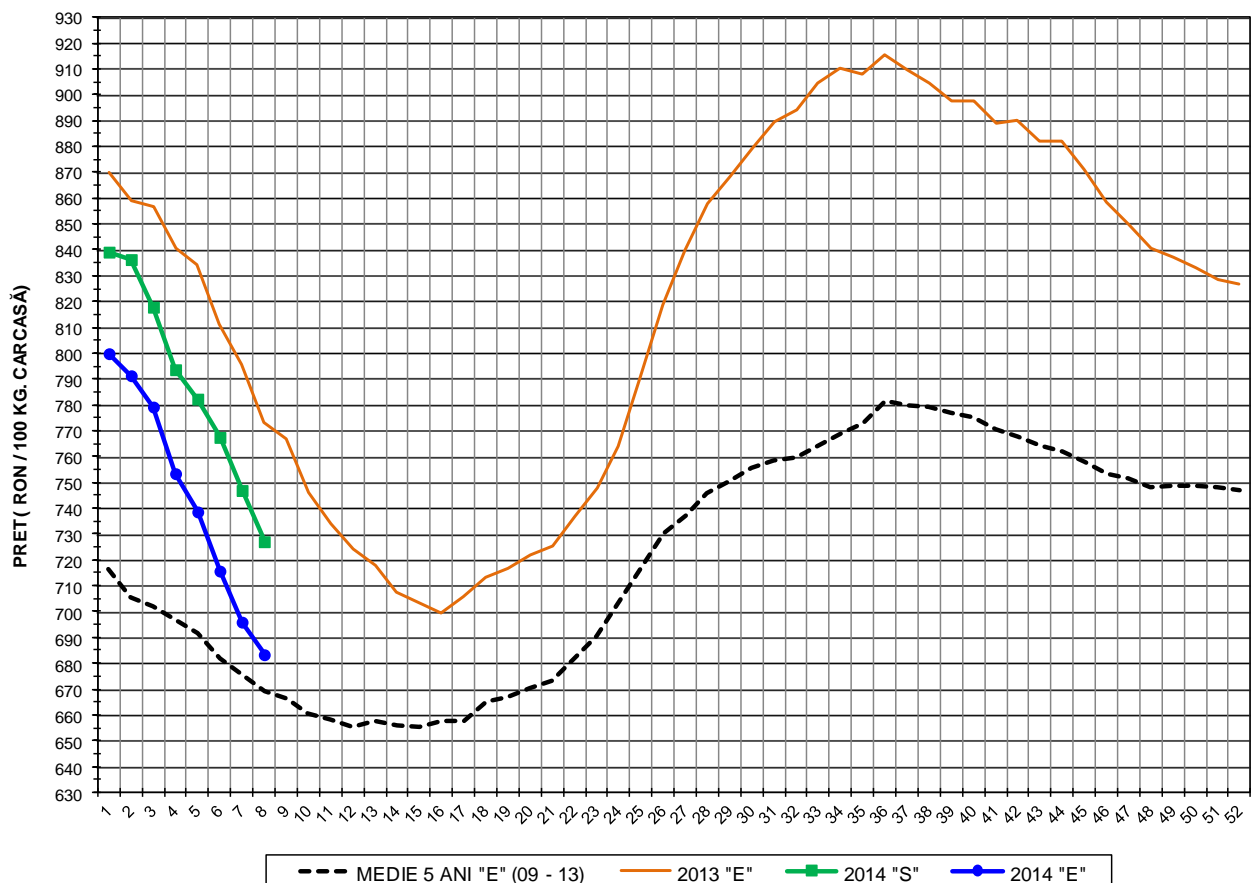
Prețul de piață al carcaselor de porc
în săptămâna 17 - 23 februarie 2014

CLASA	% CARNE MACRĂ	Număr carcuse	% din total carcuse	Procent mediu carne macră	Greutate medie carcasă caldă – 2% (kg)	Preț mediu plătit fermierului (RON / 100 kg)
S	≥ 60	34,785	55.69	62.5	82.7	727.08
E	55 - 59.9	23,338	37.36	58.0	83.9	683.33
U	50 - 54.9	3,948	6.32	53.3	86.0	635.03
R	45 - 49.9	352	0.56	48.3	88.2	597.02
O	40 - 44.9	39	0.06	42.7	88.4	568.31
P	< 40	5	0.01	36.2	79.0	611.75
TOTAL		62,467	100.00	60.1	83.4	703.74

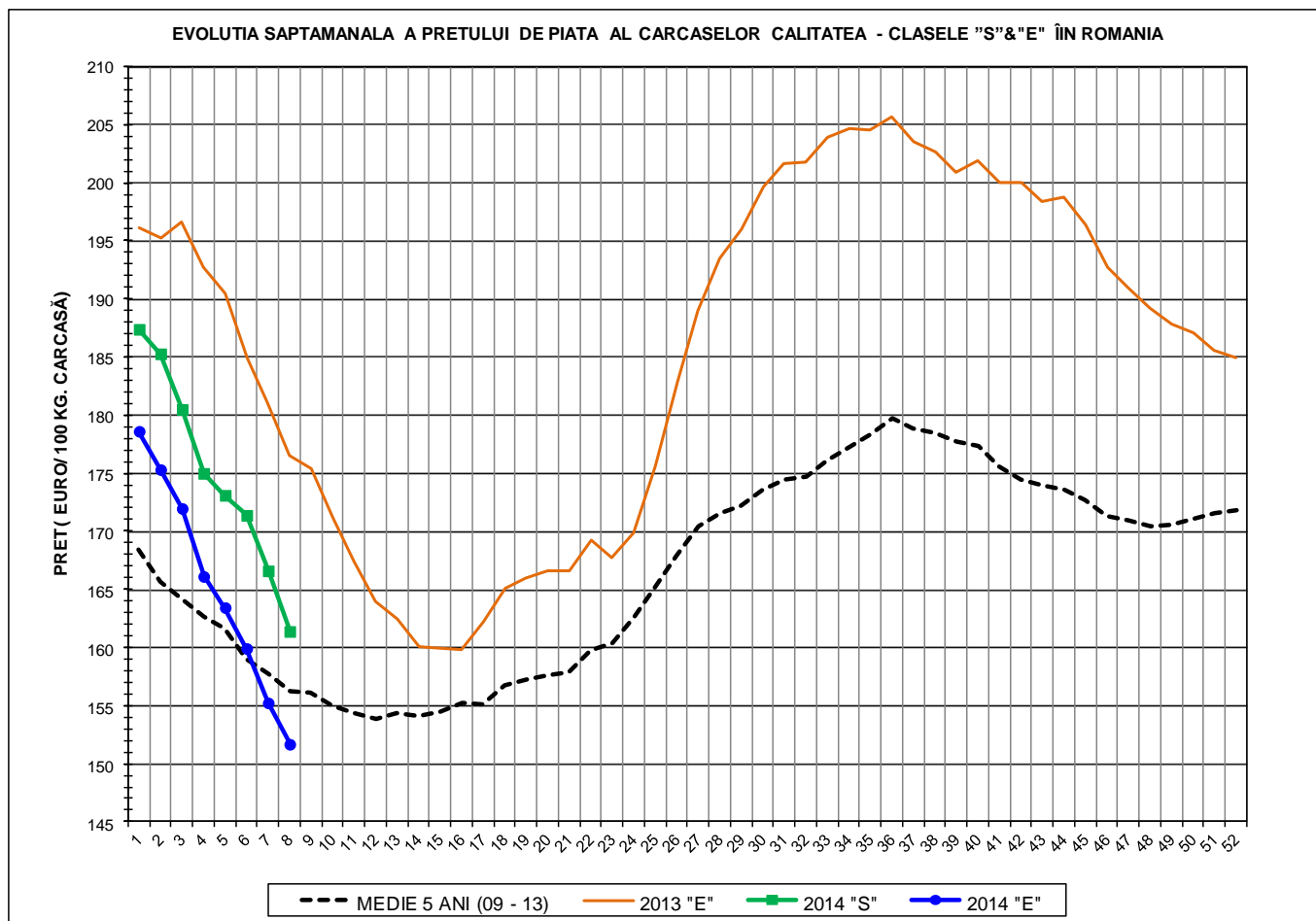
PREȚUL PE PROCENT CARNE MACRĂ AL CARCASELOR
ÎN SĂPTĂMÂNA 17 - 23 FEBRUARIE 2014

% CARNE MACRĂ	NUMĂR CARCASE	% CUMULATIV DIN TOTAL CARCASE	GREUTATE CALDĂ - 2% (KG)	PREȚ PLĂTIT (RON/ 100 KG. CARCASA CALDĂ - 2%)	% MODIFICARE FAȚĂ DE PREȚ NIVEL REFERINȚĂ
≥ 65	3,602	5.77	82.38	750.78	18.16
64	3,266	10.99	82.25	751.14	18.21
63	5,053	19.08	82.23	734.99	15.67
62	6,850	30.05	82.70	728.53	14.65
61	8,039	42.92	82.65	718.85	13.13
60	7,975	55.69	83.30	708.81	11.55
59	7,150	67.13	83.44	699.31	10.06
58	5,897	76.57	84.07	688.11	8.29
57	4,581	83.91	83.86	678.29	6.75
56	3,389	89.33	84.43	667.53	5.05
55	2,321	93.05	84.51	655.52	3.16
54	1,499	95.45	85.89	641.48	0.95
53	1,058	97.14	85.80	635.41	0.00
52	699	98.26	86.60	630.94	-0.70
51	431	98.95	85.28	627.56	-1.24
50	261	99.37	87.33	619.93	-2.44
49	145	99.60	88.36	612.73	-3.57
48	87	99.74	85.70	600.74	-5.46
47	59	99.83	89.96	586.52	-7.69
46	33	99.88	89.91	568.91	-10.47
≤ 45	72	100.00	88.27	568.20	-10.58
60.1	62,467	100.00	83.40	703.74	10.75

EVOLUTIA SAPTAMANALA A PRETULUI DE PIATA AL CARCASELOR - CLASELE "S" & "E" ÎN ROMANIA

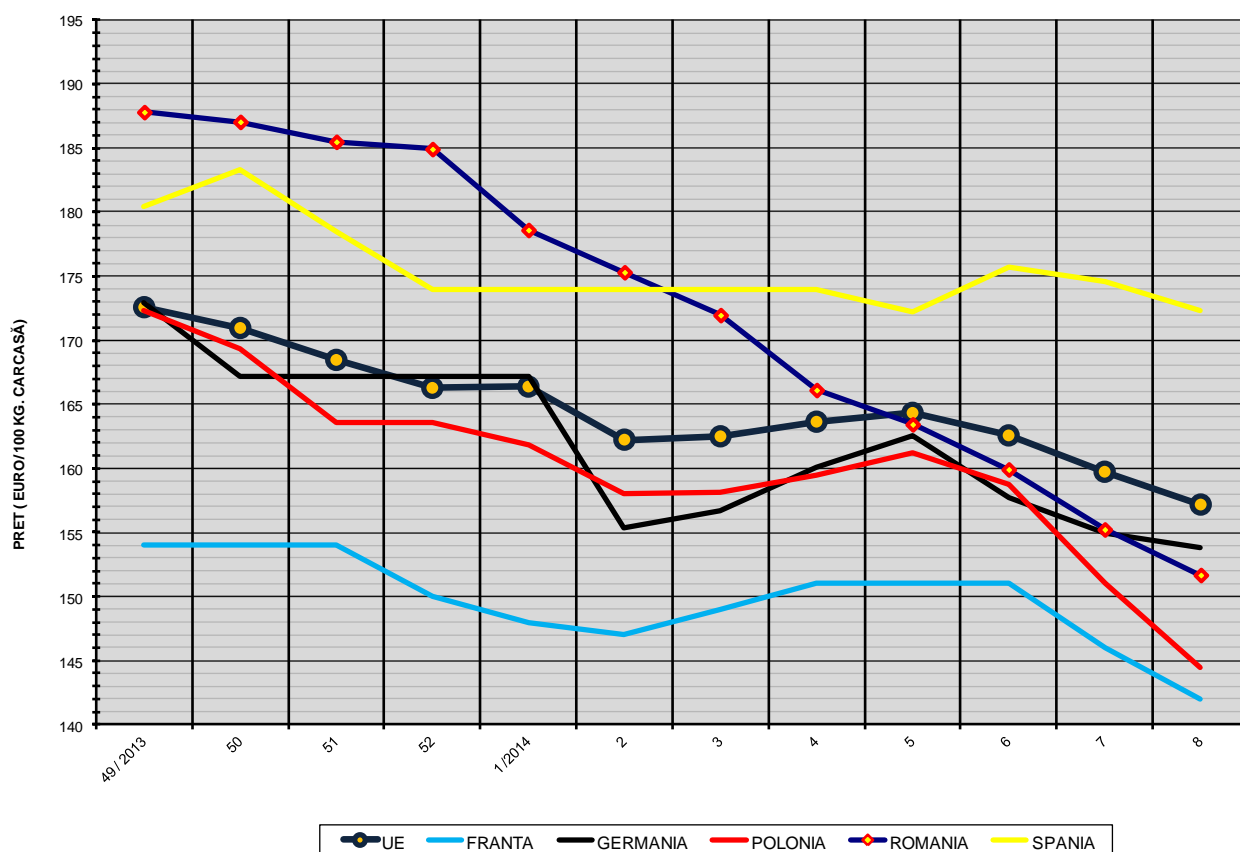


PREȚ NAȚIONAL CARCASE CALITATEA STANDARD - CLASELE "S" & "E"					
CLASA	S8 2014	S8 / S7	S8 / S1	S8 2014 / S8 2013	S8 2014 / MEDIE 5 ANI
S	RON 727.08	-2.65%	-13.36%	-	-
E	RON 683.33	-1.81%	-14.57%	-11.62%	2.15%



PREȚ NAȚIONAL CARCASE CALITATEA STANDARD - CLASELE "S"&"E"					
CLASA	S8 2014	S8 / S7	S8 / S1	S8 2014 /S8 2013	S8 2014 /MEDIE 5 ANI
S	€ 161.39	-3.13%	-13.88%	-	-
E	€ 151.68	-2.29%	-15.08%	-14.05%	-2.93%

EVOLUTIA SĂPTĂMÂNĂLĂ A PREȚULUI CLASA "E" ÎN UE ȘI ÎN CÂTEVA STATE MEMBRE

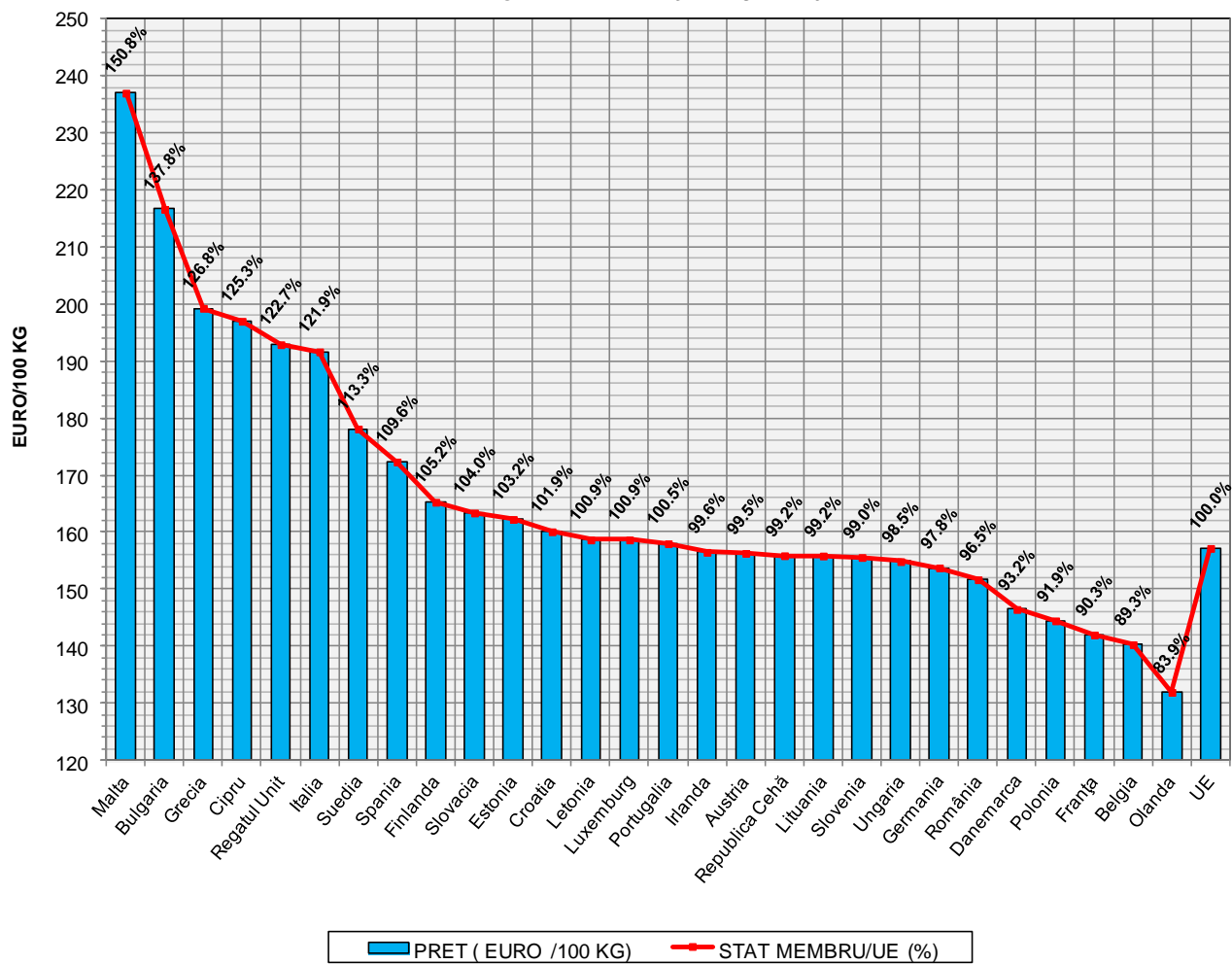


COMPARAȚII DE PREȚURI

S8 2014 =	UE28	FR	DE	PL	RO	ES	RO - UE28	RO - FR	RO - DE	RO - PL	RO - ES
	157.2 €	142.0 €	153.8 €	144.5 €	151.7 €	172.3 €	-5.5 € (-3.5%)	9.7 € (6.8%)	-2.1 € (-1.4%)	7.2 € (5.0%)	-20.6 € (-12.0%)



PREȚUL CARCASELOR DIN CLASA "E" ÎN STATELE MEMBRE VERSUS PREȚUL UE
ÎN SĂPTĂMÂNA 17 - 23 FEBRUARIE 2014





Definiții și notiuni utile:

- ✓ Plata animalelor se face în funcție de procentul de carne macră din greutatea carcasei, conform grilei de prețuri elaborate de Comisia de Clasificare a Carcaselor.
- ✓ Grila de prețuri aplicată la plata carcaselor clasificate de porci este o convenție comercială care stabilește diferențele de preț față de prețul corespunzător unui anumit nivel de referință al carcasei
- ✓ Nivelul de referință al grilei de prețuri se referă la un conținut de 53% carne macră din greutatea carcasei.
- ✓ Orice procent de carne macră peste 53% se bonifică cu 1,5-2% față de prețul negociat pentru nivelul de referință.
- ✓ Orice procent de carne macră sub 53% se reduce cu 1-2% față de prețul negociat pentru nivelul de referință.
- ✓ Prețul pentru nivelul de referință este cel negociat de abator cu fiecare producător.
- ✓ Pentru întocmirea raportului săptămânal național de prețuri sunt luate în considerare numai prețurile individuale ale carcaselor de porcine care au format obiectul unei tranzacții comerciale între abator și furnizor.
- ✓ **Prețul de piață pentru carcasele de porc în România este egal cu media cotațiilor pentru carcasele de porc înregistrate la centrul de cotație Comisia de Clasificare a Carcaselor din București. Prețul de piață se referă la calitatea "standard" (clasele S & E) pentru carcasele între 60 și 120 kg. Comisia Europeană determină săptămânal prețul mediu comunitar pentru carcasele de porci prin ponderarea prețurilor înregistrate în fiecare stat membru cu coeficienții care exprimă mărimea relativă a populației de porci din fiecare stat membru.**