



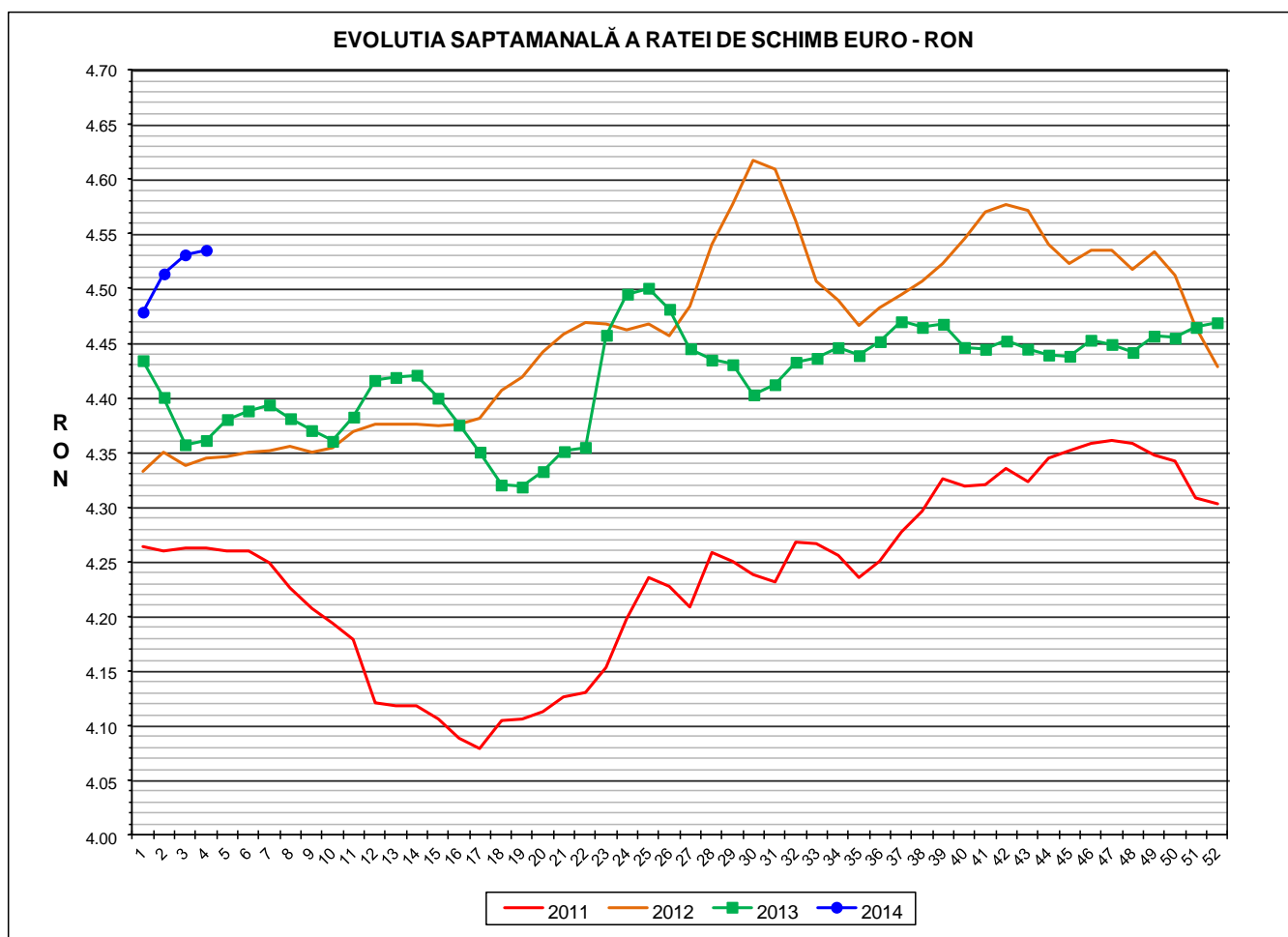
Prețul de piață al carcaselor de porcine Săptămâna 4 (20 – 26 ianuarie 2014)

Prescurtări folosite: Sn = săptămâna numărul din anul calendaristic.

Sn / Sn-1 = variație săptămânală.

Variațiile săptămânale, cele față de săptămâna 1 sau anuale, sunt exprimate în %.

La pagina 14 se găsesc definiții și noțiuni utile.



RATA DE SCHIMB EURO - RON			
S4 2014	S4 / S3	S4 / S1	S4 2014 / S4 2013
1€ = 4.5352 RON	0.09%	1.26%	3.99%



Situația carcaselor clasificate în săptămâna 20 - 26 ianuarie 2014
în funcție de proveniența porcilor și tipul de preț

Proveniența porcilor sacrificați	Preț	Greutate carcasă caldă	Număr carcasse	% din total carcasse
Cumpărați de către abatoare	de piață	50- 59 kg	1,105	1.92%
	nefiabil	50 - 120 kg	0	0.00%
	de piață	60 - 120 kg	48,476	84.26%
Ferme proprii ale abatoarelor	intern	50 - 120 kg	6,782	11.79%
Prestări servicii sacrificare	intern	50 -120 kg	1,169	2.03%
TOTAL CARCASE CLASIFICATE			57,532	100.00%

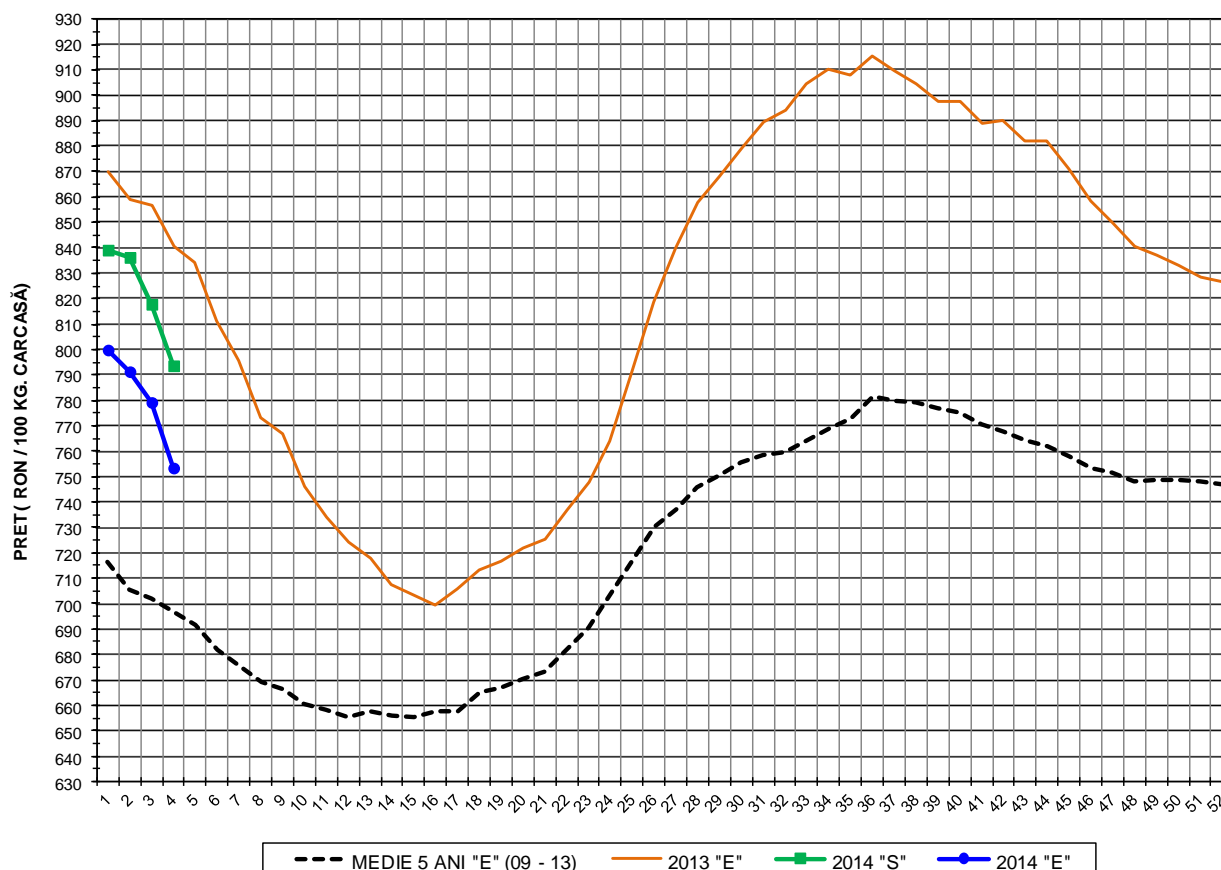
Prețul de piață al carcaselor de porc
în săptămâna 20 - 26 ianuarie 2014

CLASA	% CARNE MACRĂ	Număr carcasse	% din total carcasse	Procent mediu carne macră	Greutate medie carcasă caldă – 2% (kg)	Preț mediu plătit fermierului (RON / 100 kg)
S	≥ 60	22,431	46.27	62.1	82.4	793.66
E	55 - 59.9	21,968	45.32	57.9	85.4	753.41
U	50 - 54.9	3,724	7.68	53.2	87.3	696.32
R	45 - 49.9	321	0.66	48.4	91.6	651.81
O	40 - 44.9	27	0.06	43.7	88.7	614.16
P	< 40	5	0.01	36.1	95.9	612.55
TOTAL		48,476	100.00	59.4	84.2	766.27

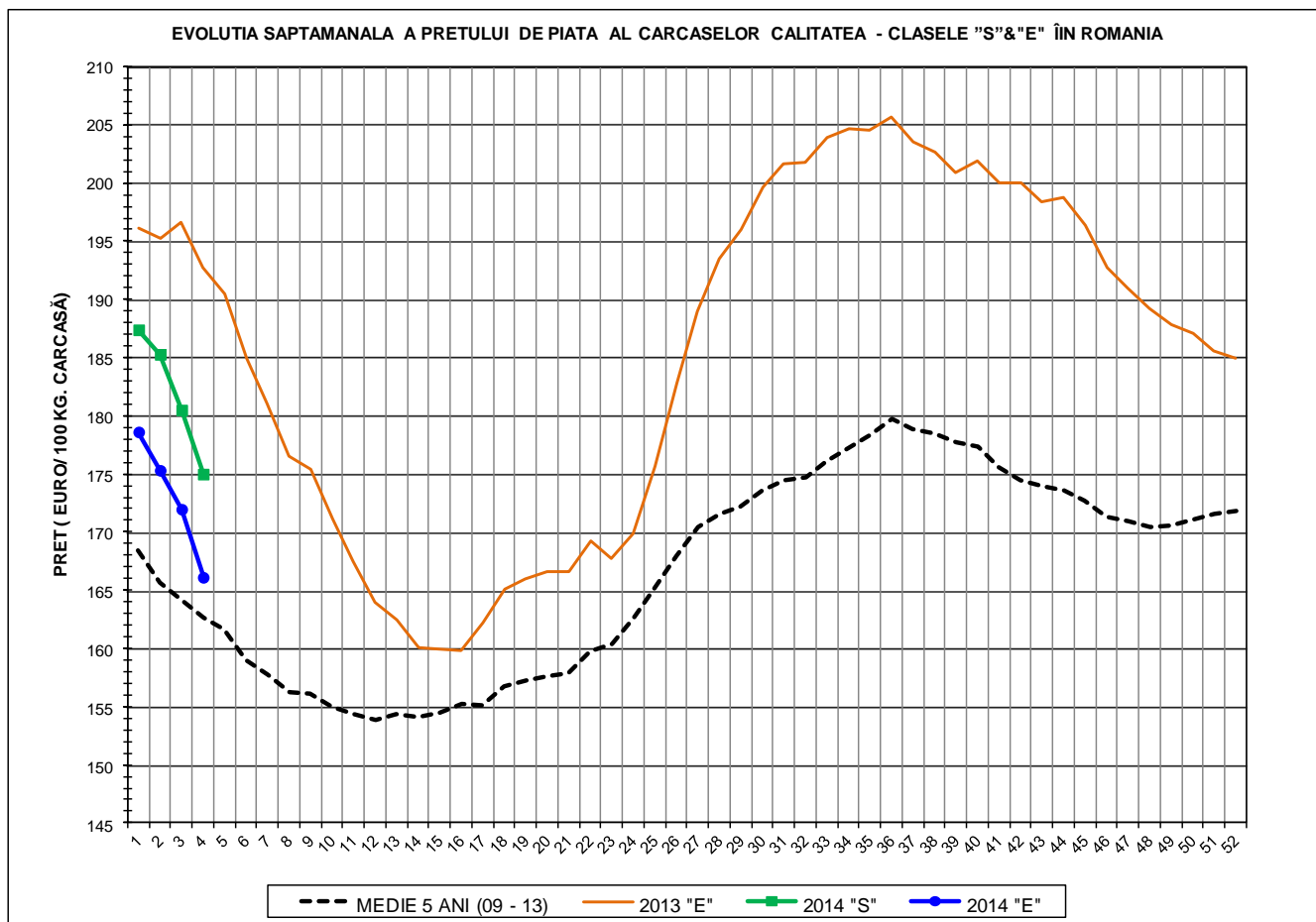
PREȚUL PE PROCENT CARNE MACRĂ AL CARCASELOR
ÎN SĂPTĂMÂNA 20 - 26 IANUARIE 2014

% CARNE	NUMĂR	% CUMULATIV	GREUTATE	PREȚ PLĂTIT (RON/	% MODIFICARE
		DIN TOTAL	CALDĂ - 2%	100 KG. CARCASA	FAȚĂ DE PREȚ
MACRĂ	CARCASE	CARCASE	(KG)	CALDĂ - 2%)	NIVEL REFERINȚĂ
≥ 65	1,266	2.61	79.29	806.08	15.94
64	1,667	6.05	80.32	803.47	15.57
63	2,813	11.85	81.35	803.47	15.57
62	4,522	21.18	82.06	797.57	14.72
61	5,835	33.22	83.17	792.04	13.92
60	6,328	46.27	83.65	783.35	12.67
59	6,331	59.33	84.32	773.28	11.23
58	5,544	70.77	85.34	761.01	9.46
57	4,404	79.85	85.55	748.33	7.64
56	3,329	86.72	86.19	734.31	5.62
55	2,360	91.59	86.82	720.18	3.59
54	1,424	94.53	87.06	707.13	1.71
53	995	96.58	87.66	695.23	0.00
52	626	97.87	87.74	690.23	-0.72
51	403	98.70	86.81	682.87	-1.78
50	276	99.27	86.81	677.90	-2.49
49	140	99.56	92.04	665.48	-4.28
48	81	99.73	91.80	651.82	-6.24
47	60	99.85	89.48	642.83	-7.54
46	24	99.90	94.30	629.68	-9.43
≤ 45	48	100.00	89.90	608.51	-12.47
59.4	48,476	100.00	84.20	766.27	10.22

EVOLUTIA SAPTAMANALA A PRETULUI DE PIATA AL CARCASELOR - CLASELE "S" & "E" ÎN ROMANIA



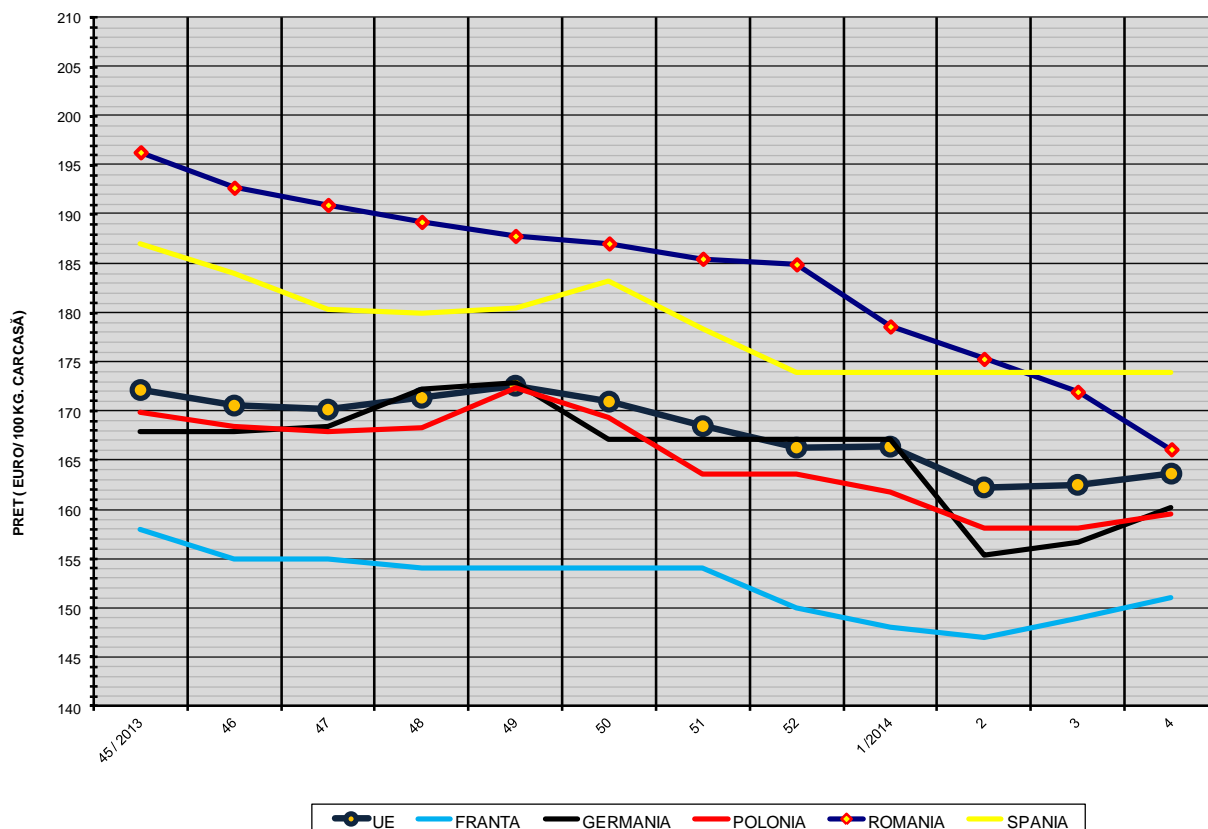
PREȚ NAȚIONAL CARCASE CALITATEA STANDARD - CLASELE "S" & "E"					
CLASA	S4 2014	S4 / S3	S4 / S1	S4 2014 /S4 2013	S4 2014 /MEDIE 5 ANI
S	RON 793.66	-2.96%	-5.42%	-	-
E	RON 753.41	-3.31%	-5.81%	-10.34%	8.14%



PREȚ NAȚIONAL CARCANE CALITATEA STANDARD - CLASELE "S"&"E"					
CLASA	S4 2014	S4 / S3	S4 / S1	S4 2014 /S4 2013	S4 2014 /MEDIE 5 ANI
S	€ 175.00	-3.05%	-6.62%	-	-
E	€ 166.12	-3.40%	-7.00%	-13.78%	2.17%



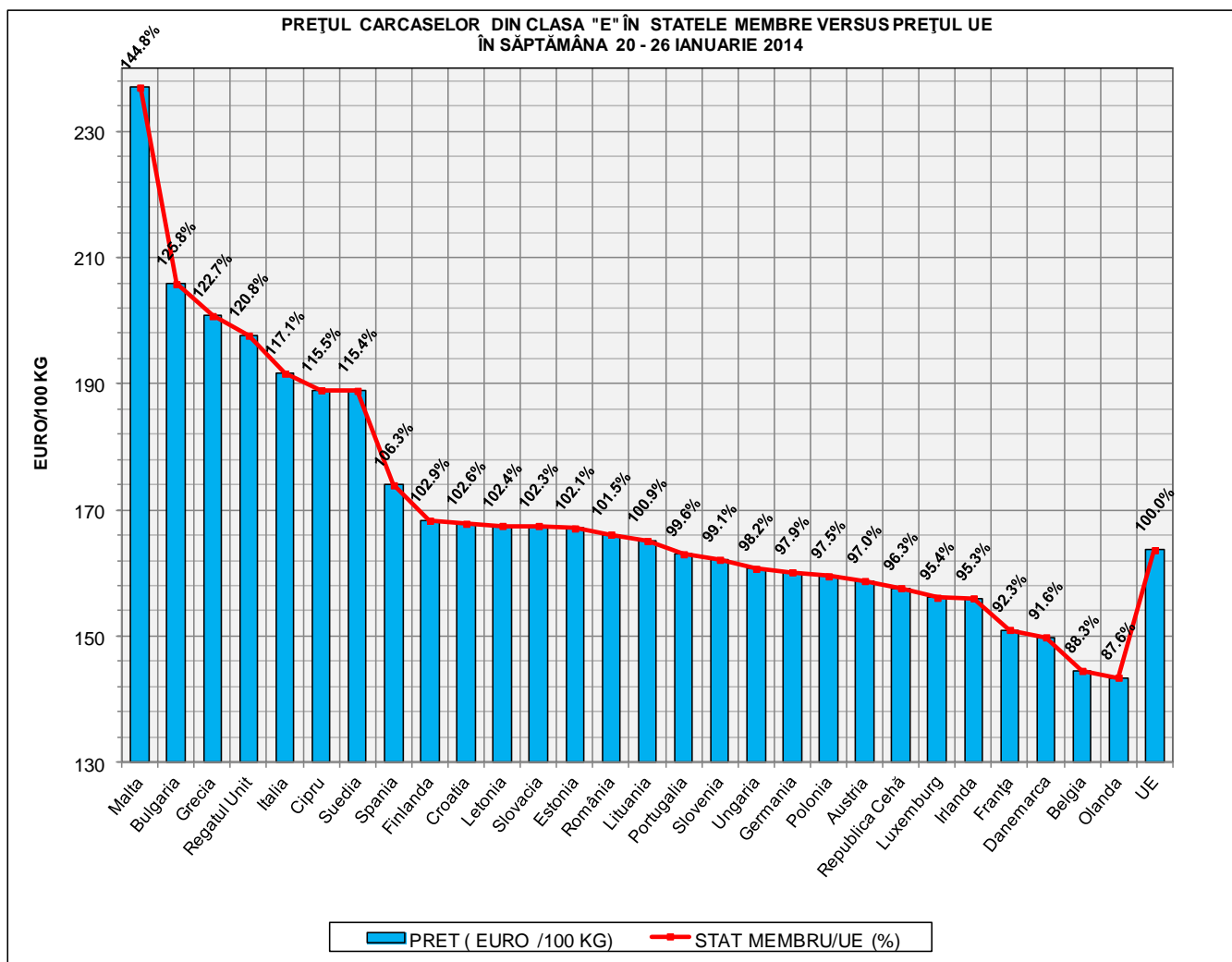
EVOLUTIA SĂPTĂMÂNALĂ A PREȚULUI CLASA "E" ÎN UE ȘI ÎN CÂTEVA STATE MEMBRE



COMPARAȚII DE PREȚURI											
S4 2014 =	UE28	FR	DE	PL	RO	ES	RO - UE28	RO - FR	RO - DE	RO - PL	RO - ES
	163.6 €	151.0 €	160.1 €	159.5 €	166.1 €	173.9 €	2.5 € (1.5%)	15.1 € (10.0%)	6.0 € (3.7%)	6.6 € (4.2%)	-7.8 € (-4.5%)



PREȚUL CARCASELOR DIN CLASA "E" ÎN STATELE MEMBRE VERSUS PREȚUL UE
ÎN SĂPTĂMÂNA 20 - 26 IANUARIE 2014





Definiții și notiuni utile:

- ✓ Plata animalelor se face în funcție de procentul de carne macră din greutatea carcasei, conform grilei de prețuri elaborate de Comisia de Clasificare a Carcaselor.
- ✓ Grila de prețuri aplicată la plata carcaselor clasificate de porci este o convenție comercială care stabilește diferențele de preț față de prețul corespunzător unui anumit nivel de referință al carcasei
- ✓ Nivelul de referință al grilei de prețuri se referă la un conținut de 53% carne macră din greutatea carcasei.
- ✓ Orice procent de carne macră peste 53% se bonifică cu 1,5-2% față de prețul negociat pentru nivelul de referință.
- ✓ Orice procent de carne macră sub 53% se reduce cu 1-2% față de prețul negociat pentru nivelul de referință.
- ✓ Prețul pentru nivelul de referință este cel negociat de abator cu fiecare producător.
- ✓ Pentru întocmirea raportului săptămânal național de prețuri sunt luate în considerare numai prețurile individuale ale carcaselor de porcine care au format obiectul unei tranzacții comerciale între abator și furnizor.
- ✓ **Prețul de piață pentru carcasele de porc în România este egal cu media cotațiilor pentru carcasele de porc înregistrate la centrul de cotație Comisia de Clasificare a Carcaselor din București. Prețul de piață se referă la calitatea "standard" (clasele S & E) pentru carcasele între 60 și 120 kg. Comisia Europeană determină săptămânal prețul mediu comunitar pentru carcasele de porci prin ponderarea prețurilor înregistrate în fiecare stat membru cu coeficienții care exprimă mărimea relativă a populației de porci din fiecare stat membru.**