



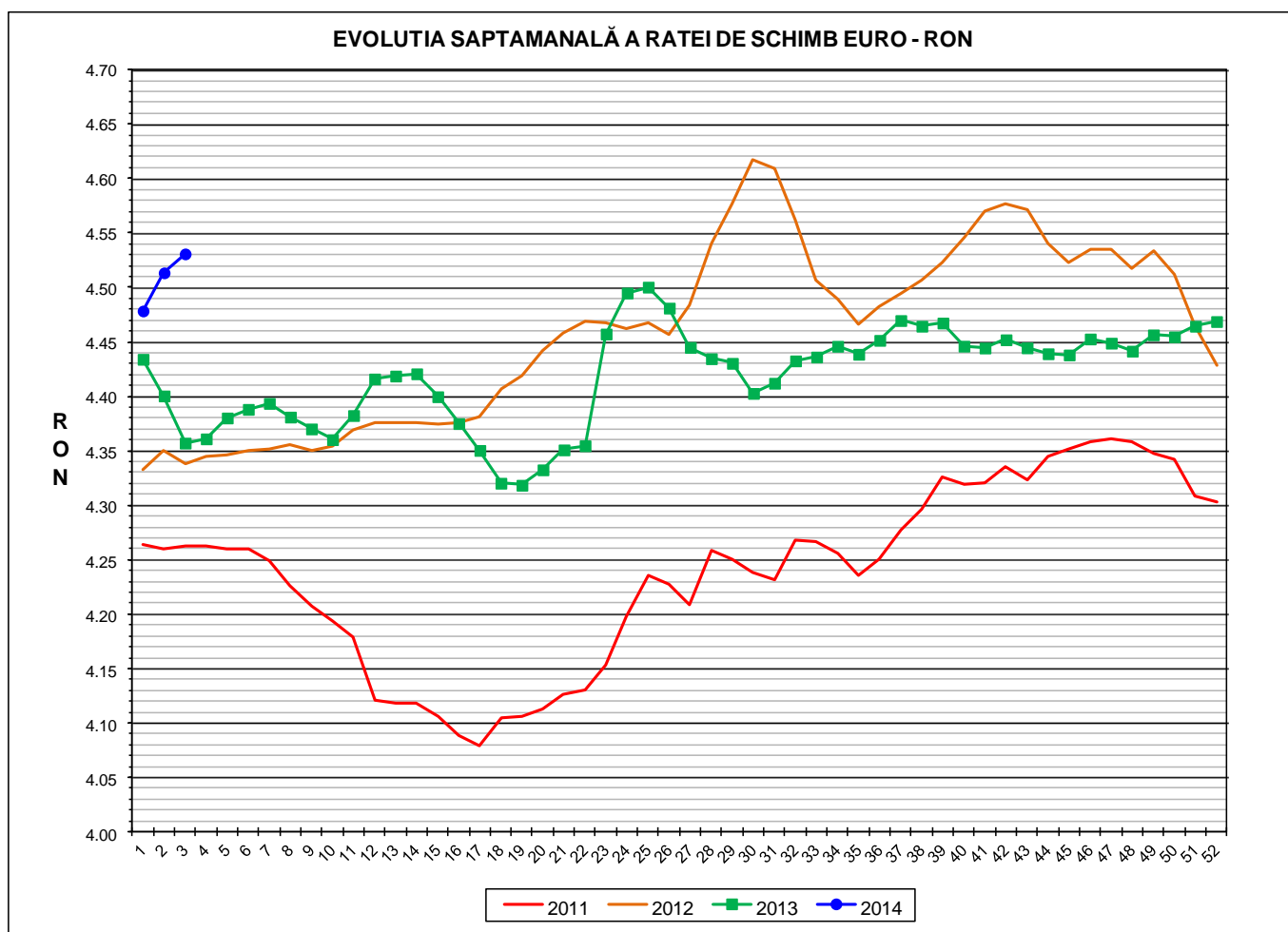
Prețul de piață al carcaselor de porcine Săptămâna 3 (13 – 19 ianuarie 2014)

Prescurtări folosite: Sn = săptămâna numărul din anul calendaristic.

S_n / S_{n-1} = variație săptămânală.

Variațiile săptămânale, cele față de săptămâna 1 sau anuale,
sunt exprimate în %.

La pagina 14 se găsesc definiții și noțiuni utile.



RATA DE SCHIMB EURO - RON			
S3 2014	S3 / S2	S3 / S1	S3 2014 / S3 2013
1€ = 4.5310 RON	0.39%	1.17%	3.99%



Situația carcaselor clasificate în săptămâna 13 - 19 ianuarie 2014
în funcție de proveniența porcilor și tipul de preț

Proveniența porcilor sacrificați	Preț	Greutate carcasă caldă	Număr carcuse	% din total carcuse
Cumpărați de către abatoare	de piață	50- 59 kg	1,564	2.74%
	nefiabil	50 - 120 kg	0	0.00%
	de piață	60 - 120 kg	47,078	82.39%
Ferme proprii ale abatoarelor	intern	50 - 120 kg	5,850	10.24%
Prestări servicii sacrificare	intern	50 -120 kg	2,649	4.64%
TOTAL CARCUSE CLASIFICATE			57,141	100.00%

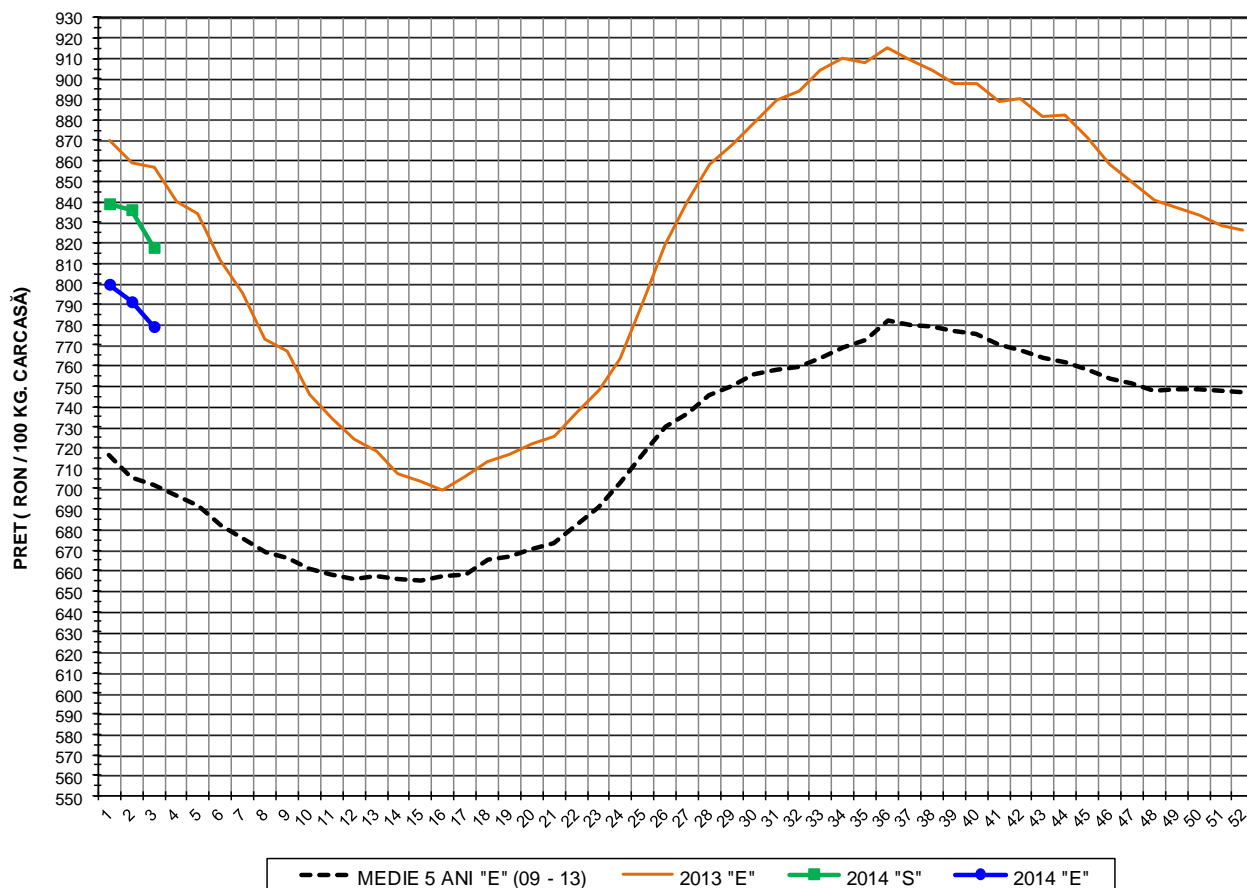
Prețul de piață al carcaselor de porc
în săptămâna 13 - 19 ianuarie 2014

CLASA	% CARNE MACRĂ	Număr carcuse	% din total carcuse	Procent mediu carne macră	Greutate medie carcasă caldă – 2% (kg)	Preț mediu plătit fermierului (RON / 100 kg)
S	≥ 60	22,534	47.87	62.1	81.5	817.86
E	55 - 59.9	20,687	43.94	57.9	84.8	779.21
U	50 - 54.9	3,476	7.38	53.3	87.3	724.91
R	45 - 49.9	348	0.74	48.4	89.1	683.09
O	40 - 44.9	28	0.06	43.5	90.0	636.76
P	< 40	5	0.01	37.4	93.1	619.16
TOTAL		47,078	100.00	59.5	83.4	792.22

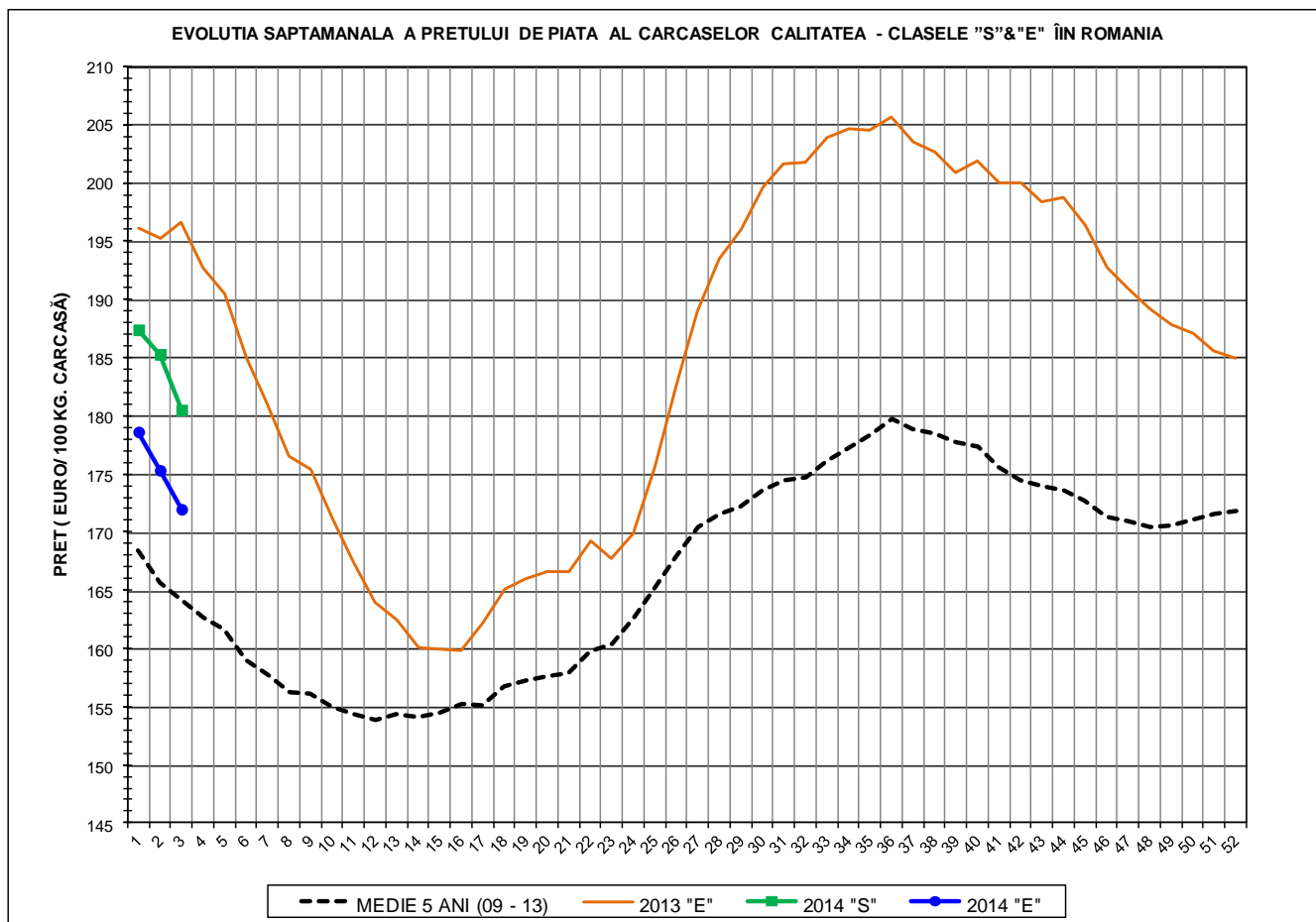
PREȚUL PE PROCENT CARNE MACRĂ AL CARCASELOR
ÎN SĂPTĂMÎNA 13 - 19 IANUARIE 2014

% CARNE MACRĂ	NUMĂR CARCASE	% CUMULATIV DIN TOTAL CARCASE	GREUTATE CALDĂ - 2% (KG)	PREȚ PLĂTIT (RON/ 100 KG. CARCASA CALDĂ - 2%)	% MODIFICARE FAȚĂ DE PREȚ NIVEL REFERINȚĂ
≥ 65	1,461	3.10	78.23	825.69	14.13
64	1,624	6.55	79.63	830.04	14.73
63	2,810	12.52	80.57	823.70	13.85
62	4,558	22.20	81.13	823.21	13.78
61	5,834	34.60	81.87	814.74	12.61
60	6,247	47.87	83.12	809.63	11.91
59	5,858	60.31	83.90	799.58	10.52
58	5,206	71.37	84.62	786.57	8.72
57	4,302	80.50	85.05	773.81	6.96
56	3,175	87.25	85.37	759.67	5.00
55	2,146	91.81	85.86	746.76	3.22
54	1,367	94.71	87.01	736.07	1.74
53	897	96.62	87.89	723.49	0.00
52	562	97.81	87.85	719.12	-0.60
51	377	98.61	86.31	711.81	-1.61
50	273	99.19	86.93	703.69	-2.74
49	141	99.49	89.35	702.85	-2.85
48	97	99.70	89.68	685.45	-5.26
47	57	99.82	88.22	665.80	-7.97
46	29	99.88	89.29	649.73	-10.19
≤ 45	57	100.00	89.22	635.35	-12.18
59.5	47,078	100.00	83.42	792.22	9.50

EVOLUTIA SAPTAMANALA A PRETULUI DE PIATA AL CARCASELOR - CLASELE "S" & "E" ÎN ROMANIA



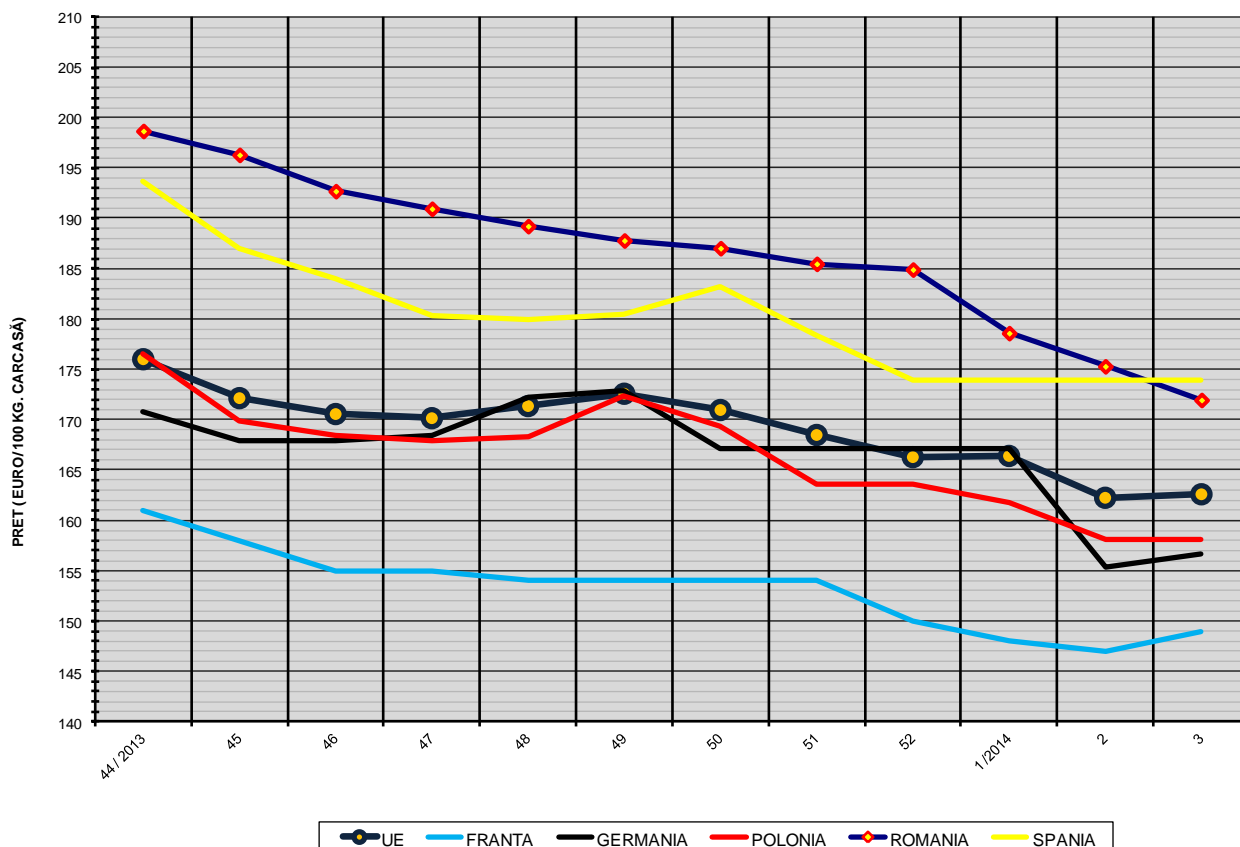
PREȚ NAȚIONAL CARCASE CALITATEA STANDARD - CLASELE "S"& "E"					
CLASA	S3 2014	S3 / S2	S3 / S1	S3 2014 /S3 2013	S3 2014 /MEDIE 5 ANI
S	RON 817.86	-2.20%	-2.54%	-	-
E	RON 779.21	-1.53%	-2.58%	-9.03%	11.01%



PREȚ NAȚIONAL CARCASE CALITATEA STANDARD - CLASELE "S"&"E"					
CLASA	S3 2014	S3 / S2	S3 / S1	S3 2014 /S3 2013	S3 2014 /MEDIE 5 ANI
S	€ 180.50	-2.58%	-3.68%	-	-
E	€ 171.97	-1.91%	-3.72%	-12.52%	4.77%



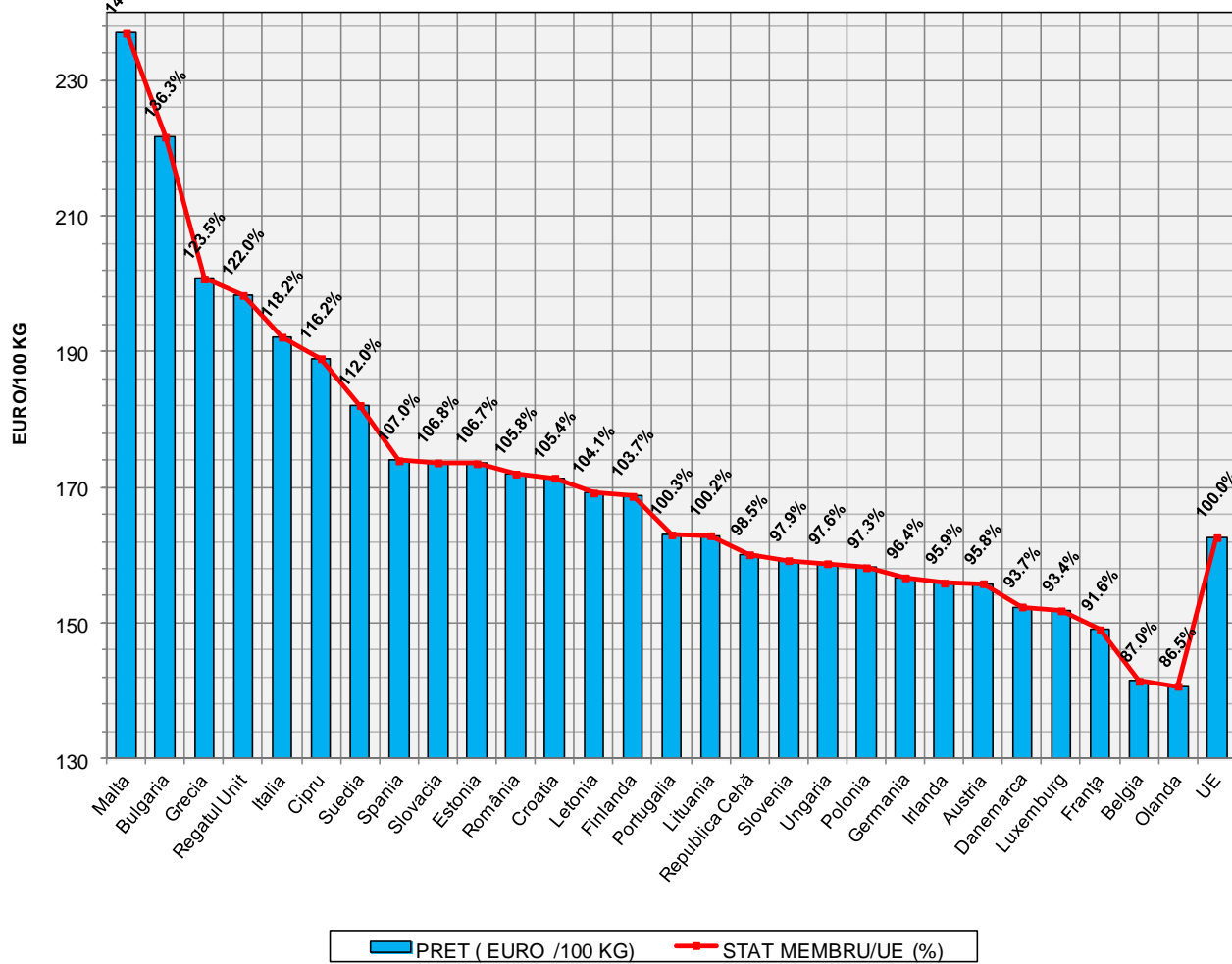
EVOLUTIA SĂPTĂMÂNĂLĂ A PREȚULUI CLASA "E" ÎN UE ȘI ÎN CÂTEVA STATE MEMBRE



COMPARAȚII DE PREȚURI

S3 2014 =	UE28	FR	DE	PL	RO	ES	RO - UE28	RO - FR	RO - DE	RO - PL	RO - ES
	162.6 €	149.0 €	156.7 €	158.2 €	172.0 €	173.9 €	9.4 € (5.8%)	23.0 € (15.4%)	15.3 € (9.8%)	13.8 € (8.7%)	-2.0 € (-1.1%)

PREȚUL CARCASELOR DIN CLASA "E" ÎN STATELE MEMBRE VERSUS PREȚUL UE
ÎN SĂPTĂMÂNA 13 - 19 IANUARIE 2014





Definiții și notiuni utile:

- ✓ Plata animalelor se face în funcție de procentul de carne macră din greutatea carcasei, conform grilei de prețuri elaborate de Comisia de Clasificare a Carcaselor.
- ✓ Grila de prețuri aplicată la plata carcaselor clasificate de porci este o convenție comercială care stabilește diferențele de preț față de prețul corespunzător unui anumit nivel de referință al carcasei
- ✓ Nivelul de referință al grilei de prețuri se referă la un conținut de 53% carne macră din greutatea carcasei.
- ✓ Orice procent de carne macră peste 53% se bonifică cu 1,5-2% față de prețul negociat pentru nivelul de referință.
- ✓ Orice procent de carne macră sub 53% se reduce cu 1-2% față de prețul negociat pentru nivelul de referință.
- ✓ Prețul pentru nivelul de referință este cel negociat de abator cu fiecare producător.
- ✓ Pentru întocmirea raportului săptămânal național de prețuri sunt luate în considerare numai prețurile individuale ale carcaselor de porcine care au format obiectul unei tranzacții comerciale între abator și furnizor.
- ✓ **Prețul de piață pentru carcasele de porc în România este egal cu media cotațiilor pentru carcasele de porc înregistrate la centrul de cotație Comisia de Clasificare a Carcaselor din București. Prețul de piață se referă la calitatea "standard" (clasele S&E) pentru carcasele între 60 și 120 kg. Comisia Europeană determină săptămânal prețul mediu comunitar pentru carcasele de porci prin ponderarea prețurilor înregistrate în fiecare stat membru cu coeficienții care exprimă mărimea relativă a populației de porci din fiecare stat membru.**