



# Prețul de piață al carcaselor de porcine

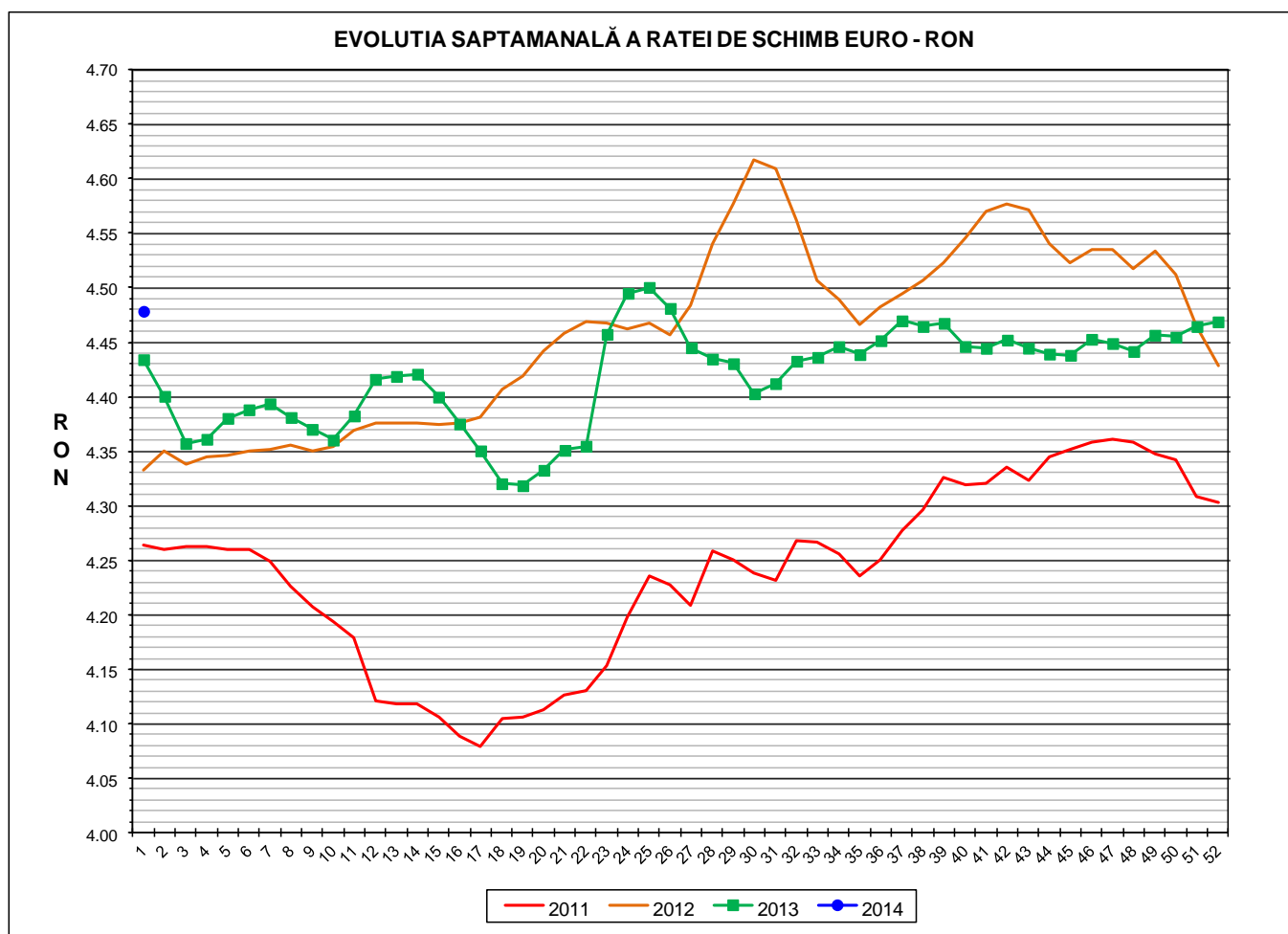
## Săptămâna 1 (30 decembrie 2013 – 05 ianuarie 2014)

**Prescurtări folosite: Sn = săptămâna numărul din anul calendaristic.**

**$S_n / S_{n-1}$  = variație săptămânală.**

**Variațiile săptămânale, cele față de săptămâna 1 sau anuale, sunt exprimate în %.**

**La pagina 14 se găsesc definiții și noțiuni utile.**



<b>RATA DE SCHIMB EURO - RON</b>			
<b>S1 2014</b>	<b>S1 2014 / S52 2013</b>	<b>S1 / S1</b>	<b>S1 2014 / S1 2013</b>
<b>1€ = 4.4786 RON</b>	<b>0.22%</b>	<b>0.00%</b>	<b>1.00%</b>



Situația carcaselor clasificate în săptămâna 30 decembrie 2013 - 05 ianuarie 2014  
în funcție de proveniența porcilor și tipul de preț

Proveniența porcilor sacrificați	Preț	Greutate carcasă caldă	Număr carcuse	% din total carcuse
Cumpărați de către abatoare	de piață	50- 59 kg	1,143	3.42%
	nefiabil	50 - 120 kg	0	0.00%
	<b>de piață</b>	<b>60 - 120 kg</b>	<b>27,077</b>	<b>81.00%</b>
Ferme proprii ale abatoarelor	intern	50 - 120 kg	3,098	9.27%
Prestări servicii sacrificare	intern	50 -120 kg	2,111	6.31%
<b>TOTAL CARCUSE CLASIFICATE</b>			<b>33,429</b>	<b>100.00%</b>

Prețul de piață al carcaselor de porc  
în săptămâna 30 decembrie 2013 - 05 ianuarie 2014

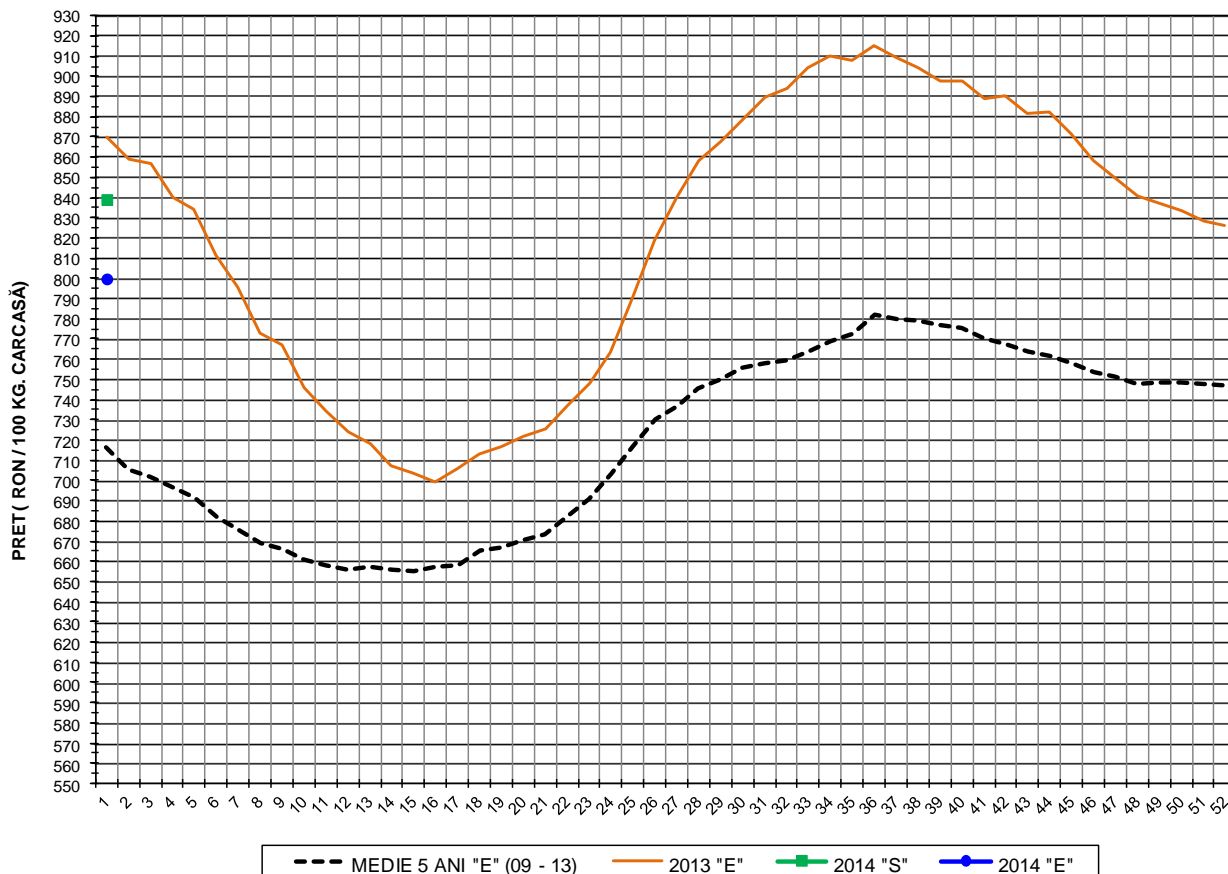
CLASA	% CARNE MACRĂ	Număr carcuse	% din total carcuse	Procent mediu carne macră	Greutate medie carcasă caldă – 2% ( kg)	Preț mediu plătit fermierului (RON / 100 kg)
S	≥ 60	11,124	41.08	62.0	79.7	839.18
E	55 - 59.9	12,757	47.11	57.8	83.7	799.86
U	50 - 54.9	2,823	10.43	53.2	87.0	744.14
R	45 - 49.9	333	1.23	48.4	91.0	695.15
O	40 - 44.9	32	0.12	43.2	93.3	647.70
P	< 40	8	0.03	36.4	85.7	643.04
<b>TOTAL</b>		<b>27,077</b>	<b>100.00</b>	<b>58.9</b>	<b>82.5</b>	<b>807.68</b>

PREȚUL PE PROCENT CARNE MACRĂ AL CARCASELOR  
ÎN SĂPTĂMÂNA 30 DECEMBRIE 2013 - 05 IANUARIE 2014

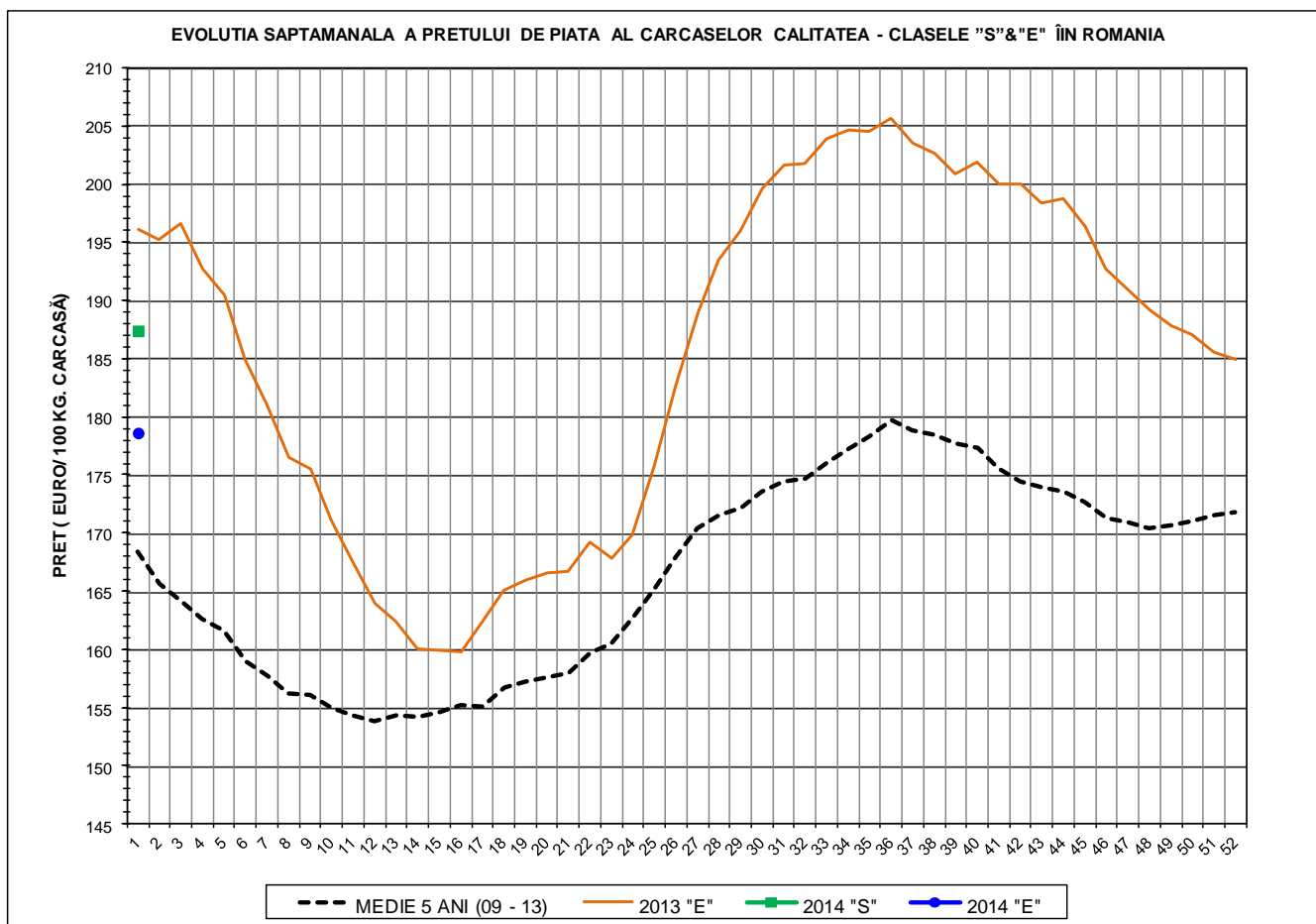
% CARNE MACRĂ	NUMĂR CARCASE	% CUMULATIV DIN TOTAL CARCASE	GREUTATE CALDĂ - 2% (KG)	PREȚ PLĂTIT (RON/ 100 KG. CARCASA CALDĂ - 2%)	% MODIFICARE FAȚĂ DE PREȚ NIVEL REFERINȚĂ
≥ 65	469	1.73	76.21	848.03	14.03
64	793	4.66	76.59	851.43	14.49
63	1,351	9.65	78.46	847.65	13.98
62	2,301	18.15	79.01	844.69	13.58
61	2,782	28.42	80.56	839.28	12.86
60	3,428	41.08	81.31	828.48	11.40
59	3,338	53.41	82.56	820.61	10.35
58	3,101	64.86	83.49	809.07	8.79
57	2,687	74.79	83.84	795.07	6.91
56	2,096	82.53	84.57	783.28	5.33
55	1,535	88.20	85.23	768.69	3.36
54	1,067	92.14	86.11	755.25	1.56
<b>53</b>	<b>745</b>	<b>94.89</b>	<b>86.80</b>	<b>743.67</b>	<b>0.00</b>
52	495	96.72	88.26	738.82	-0.65
51	307	97.85	86.76	731.88	-1.59
50	209	98.62	89.32	721.01	-3.05
49	147	99.17	89.56	711.13	-4.38
48	78	99.45	92.82	697.78	-6.17
47	56	99.66	91.61	680.34	-8.52
46	32	99.78	90.76	669.59	-9.96
≤ 45	60	100.00	92.38	648.87	-12.75
58.9	27,077	100.00	82.52	807.68	8.61



EVOLUTIA SAPTAMANALA A PRETULUI DE PIATA AL CARCASELOR - CLASELE "S" & "E" ÎN ROMANIA



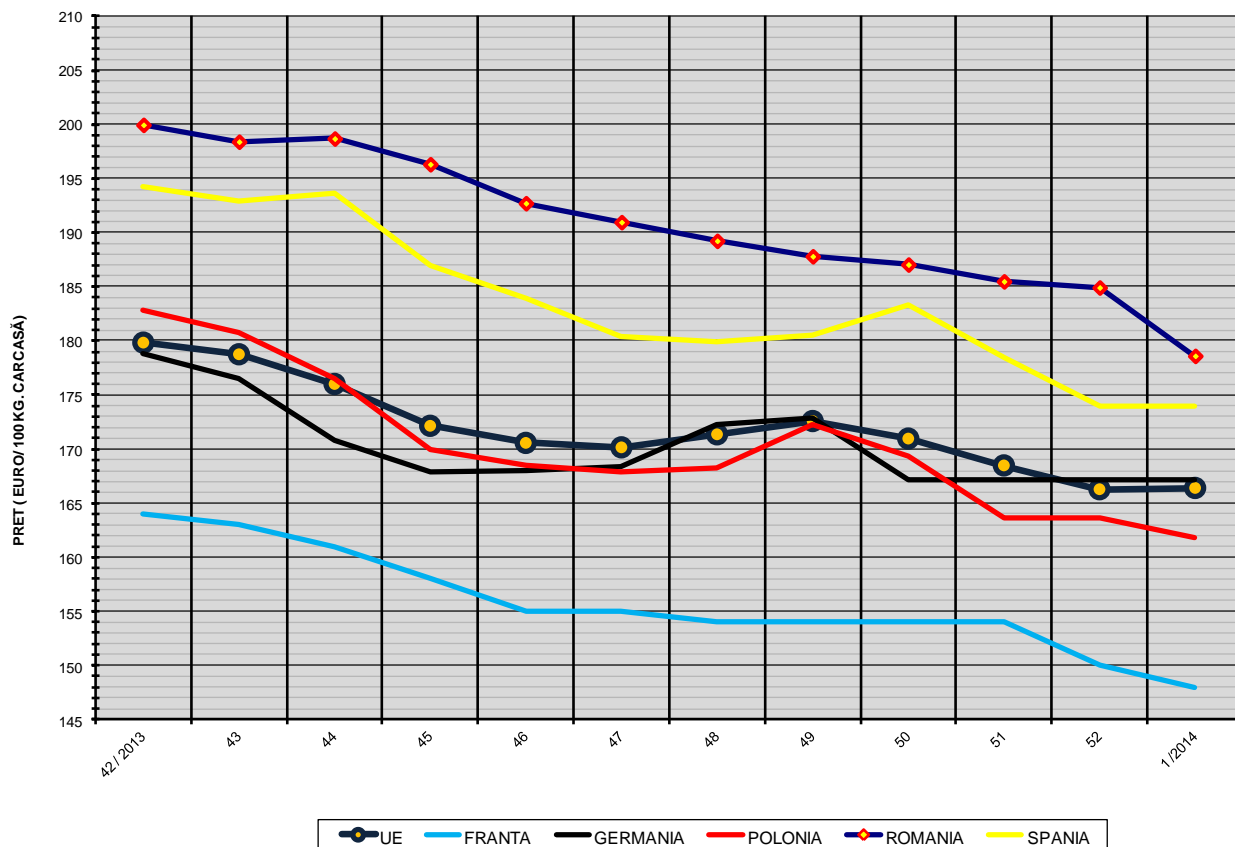
PREȚ NAȚIONAL CARCASE CALITATEA STANDARD - CLASELE "S" & "E"					
CLASA	S1 2014	S1 2014 / S52 2013	S1 / S1	S1 2014 / S1 2013	S1 2014 / MEDIE 5 ANI
S	RON 839.18	-	0.00%	-	-
E	RON 799.86	-3.22%	0.00%	-8.03%	11.65%



<b>PREȚ NAȚIONAL CARCASE CALITATEA STANDARD - CLASELE "S"&amp;"E"</b>					
<b>CLASA</b>	<b>S1 2014</b>	<b>S1 2014 / S52 2013</b>	<b>S1 / S1</b>	<b>S1 2014 /S1 2013</b>	<b>S1 2014 /MEDIE 5 ANI</b>
<b>S</b>	<b>€ 187.40</b>	<b>-</b>	<b>0.00%</b>	<b>0.00%</b>	<b>0.00%</b>
<b>E</b>	<b>€ 178.62</b>	<b>-3.42%</b>	<b>0.00%</b>	<b>-8.93%</b>	<b>6.07%</b>



EVOLUTIA SĂPTĂMÂNĂLĂ A PREȚULUI CLASA "E" ÎN UE ȘI ÎN CÂTEVA STATE MEMBRE

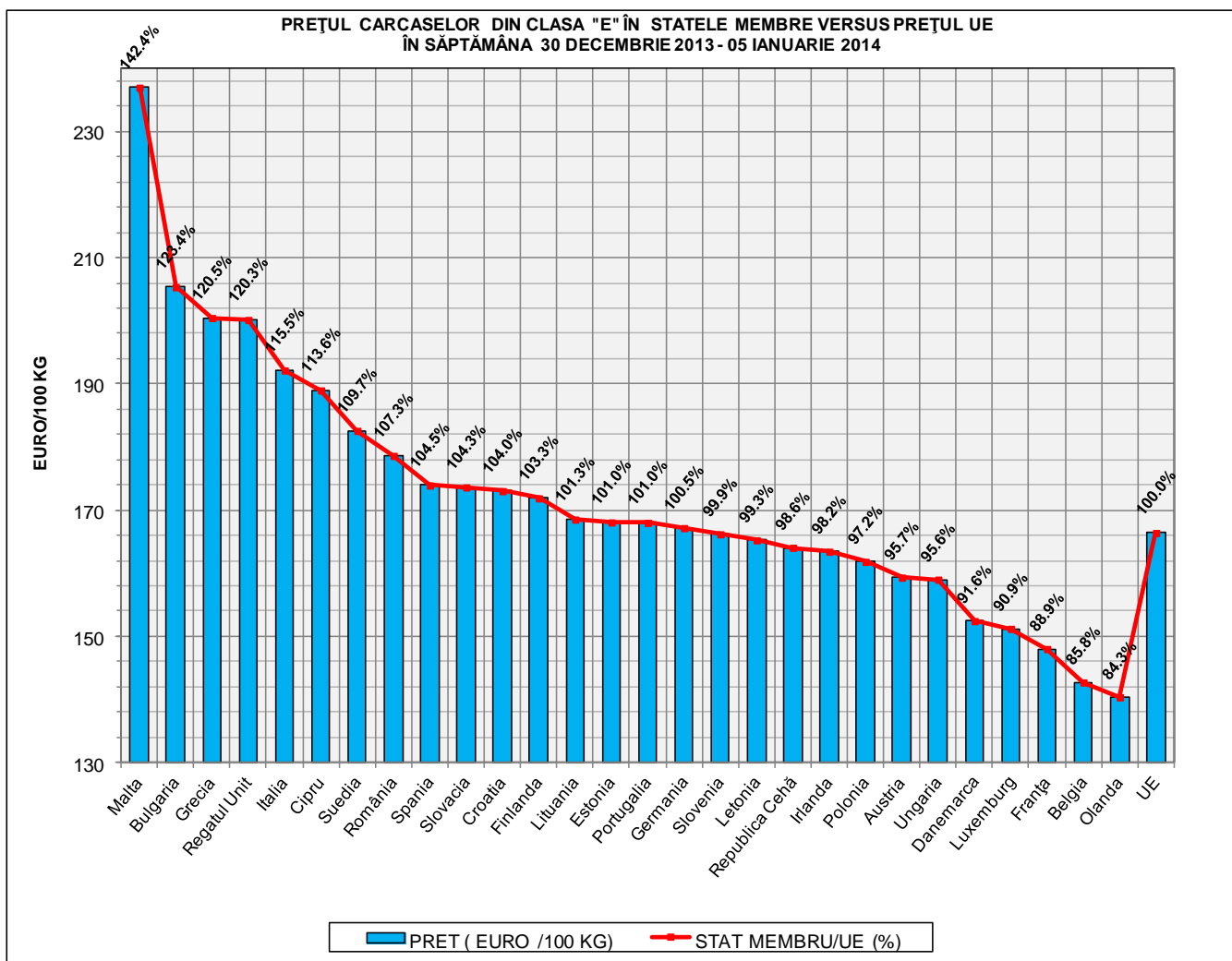


COMPARAȚII DE PREȚURI

S1 2014 =	UE28	FR	DE	PL	RO	ES	RO - UE28	RO - FR	RO - DE	RO - PL	RO - ES
	166.4 €	148.0 €	167.2 €	161.8 €	178.6 €	173.9 €	12.2 € ( 7.3% )	30.6 € ( 20.7% )	11.5 € ( 6.8% )	16.8 € ( 10.4% )	4.7 € ( 2.7% )



PREȚUL CARCASELOR DIN CLASA "E" ÎN STATELE MEMBRE VERSUS PREȚUL UE  
ÎN SĂPTĂMÂNA 30 DECEMBRIE 2013 - 05 IANUARIE 2014





## Definiții și notiuni utile:

- ✓ Plata animalelor se face în funcție de procentul de carne macră din greutatea carcasei, conform grilei de prețuri elaborate de Comisia de Clasificare a Carcaselor.
- ✓ Grila de prețuri aplicată la plata carcaselor clasificate de porci este o convenție comercială care stabilește diferențele de preț față de prețul corespunzător unui anumit nivel de referință al carcasei
- ✓ Nivelul de referință al grilei de prețuri se referă la un conținut de 53% carne macră din greutatea carcasei.
- ✓ Orice procent de carne macră peste 53% se bonifică cu 1,5-2% față de prețul negociat pentru nivelul de referință.
- ✓ Orice procent de carne macră sub 53% se reduce cu 1-2% față de prețul negociat pentru nivelul de referință.
- ✓ Prețul pentru nivelul de referință este cel negociat de abator cu fiecare producător.
- ✓ Pentru întocmirea raportului săptămânal național de prețuri sunt luate în considerare numai prețurile individuale ale carcaselor de porcine care au format obiectul unei tranzacții comerciale între abator și furnizor.
- ✓ **Prețul de piață pentru carcasele de porc în România este egal cu media cotațiilor pentru carcasele de porc înregistrate la centrul de cotație Comisia de Clasificare a Carcaselor din București. Prețul de piață se referă la calitatea "standard" (clasele S&E) pentru carcasele între 60 și 120 kg. Comisia Europeană determină săptămânal prețul mediu comunitar pentru carcasele de porci prin ponderarea prețurilor înregistrate în fiecare stat membru cu coeficienții care exprimă mărimea relativă a populației de porci din fiecare stat membru.**