



# Prețul de piață al bovinelor la intrarea în abator Iunie 2023

SITUAȚIA CARCASELOR DE BOVINE CLASIFICATE  
ÎN FUNCȚIE DE PROVENIENȚA BOVINELOR SACRIFICATE ÎN LUNA IUNIE 2023

PROVENIENȚĂ BOVINE SACRIFICATE		BOVINE						PREȚ FEZABIL CATEGORIILE:				
		CU VÂRSTA:				TOTAL		A, B, C, D, E, Z				
		DE 8 LUNI SAU MAI MULT (A, B, C, D, E, Z)		MAI MICĂ DE 8 LUNI (V)				TOATE CLASELE		CLASELE CONFORM ART 7, REG (UE) 2017/1184		
		NUMĂR	%	NUMĂR	%	NUMĂR	%	NUMĂR	%	NUMĂR	%	
CUMPĂRATE		5,741	44.1	351	2.7	6,092	46.8	5,271	40.5	2,284	17.5	
CRESCUTE	DE ABATOR ÎN FERMA PROPRIE	1286	9.9	35	0.3	1,321	10.1	1,250	9.6	452	3.5	
	ÎN NUMELE ABATORULUI	82	0.6	0	0.0	82	0.6	80	0.6	75	0.6	
PRESTĂRI SERVICII	PRODUCĂTORI	676	5.2	9	0.1	685	5.3	636	4.9	423	3.2	
	COMERCIANȚI, ȘI/SAU MIJLOCITORI CARE TRIMIT ANUAL ÎN VEDEREA SACRIFICĂRII	<10,000 BOVINE	426	3.3	15	0.1	441	3.4	418	3.2	146	1.1
		≥10,000 BOVINE	4,106	31.5	301	2.3	4,407	33.8	4,044	31.0	714	5.5
TOTAL		12,317	94.5	711	5.5	13,028	100.0	11,699	89.8	4,094	31.4	

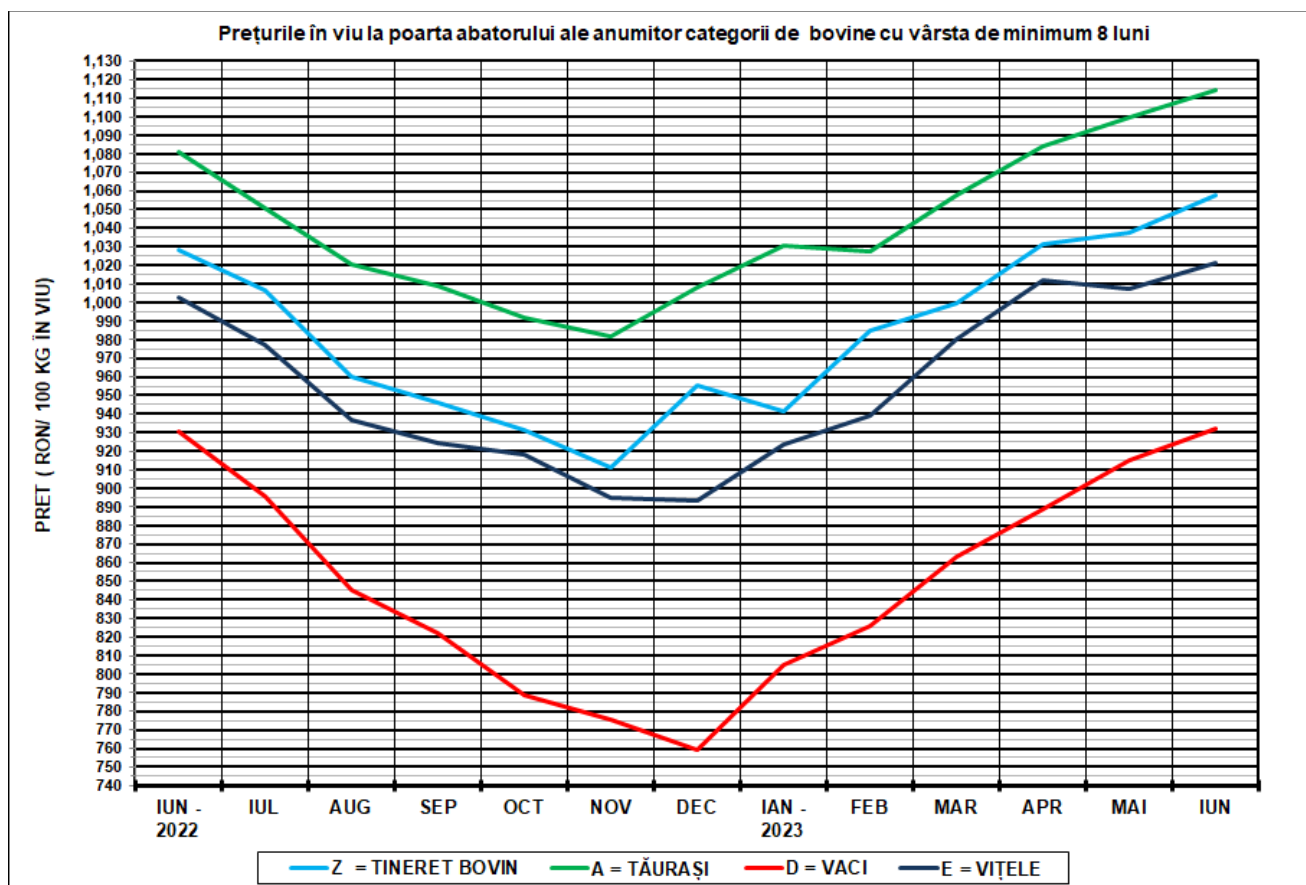
9,315 Carcase incluse în rapoartele naționale de prețuri de piață pentru carcasele de bovine cu vârsta de 8 luni sau mai mult  
71.5% din total carcase clasificate

2,998 Carcase incluse în raportul național de prețuri de piață pentru Comisia Europeană  
23.0% din total carcase clasificate

**N.B. Prețurile medii ponderate lunare au fost calculate după cum urmează:**

1. În toate cazurile de la paginile 2 și 3 au fost aplicate ponderi „real time”, care constau în greutatea individuale în viu, sau în carcasă ale bovinelor. Prețul mediu ponderat lunar (în viu sau în carcasă) este egal cu suma produselor dintre prețul individual (în viu sau în carcasă) și greutatea individuală (în viu sau în carcasă) împărțită la suma ponderilor (greutățile în viu sau în carcasă).

2. În toate cazurile de la paginile 4 - 6 au fost aplicate ponderi care constau în numărul de zile din săptămânile care formează luna calendaristică (câte 7 zile ale celor 3 - 4 săptămâni întregi și zilele celor 1 - 2 fracțiuni de săptămână). Prețul mediu ponderat lunar în carcasă este egal cu suma produselor dintre prețul mediu ponderat săptămânal în carcasă și 7 sau numărul de zile al fracțiunii de săptămână împărțită la suma ponderilor (numărul de zile din lună: 28 - 31).



IUN /2023					
CATEGORIA	NUMĂR	GREUTATE VIE (KG)	PREȚ ÎN VIU (RON / 100 KG)	VARIAȚIE PREȚ	
				1 LUNĂ	1 AN
Z = TINERET BOVIN	488	356.47	1,057.37	1.90%	2.84%
A = TĂURAȘI	1,716	474.52	1,114.13	1.33%	3.06%
D = VACI	4,993	555.22	932.26	1.85%	0.19%
E = VIȚELE	1,185	473.64	1,020.99	1.33%	1.85%



Raport național prețuri de piață carcase de bovine cu vârsta de 8 luni sau mai mult, la intrarea în abator conform grilei UE  
Luna: iunie-23

<b>"A"- CARCASE DE MASCULI NECASTRAȚI CU VÂRSTA CUPRINSĂ ÎNTRE 12 LUNI ȘI MAI PUȚIN DE 24 DE LUNI (TĂURAȘI)</b>								
CONFORMAȚIE	PREȚ MEDIU (RON / 100 kg )					NUMĂR CARCASE	TOTAL	
	GRĂSIMI						GREUTATE MEDIE	PREȚ MEDIU (RON / 100 kg )
	1	2	3	4	5			
E	0.0	0.0	0.0	0.0	0.0	0	0.0	0.0
U	2285.5	2263.0	0.0	1918.0	0.0	4	331.5	2167.7
R	2219.9	2299.9	2188.7	2119.2	0.0	173	351.8	2229.9
O	2174.7	2165.3	2151.2	0.0	0.0	803	265.9	2170.3
P	2142.8	2108.7	2157.6	0.0	0.0	736	193.9	2139.4
<b>TOTAL</b>	<b>2167.2</b>	<b>2177.7</b>	<b>2162.1</b>	<b>2089.6</b>	<b>0.0</b>	<b>1716</b>	<b>243.8</b>	<b>2168.4</b>

<b>"B"- CARCASE DE MASCULI NECASTRAȚI CU VÂRSTA DE 24 DE LUNI ȘI MAI MULT (TAURI)</b>								
CONFORMAȚIE	PREȚ MEDIU (RON / 100 kg )					NUMĂR CARCASE	TOTAL	
	GRĂSIMI						GREUTATE MEDIE	PREȚ MEDIU (RON / 100 kg )
	1	2	3	4	5			
E	0.0	0.0	0.0	0.0	0.0	0	0.0	0.0
U	2366.2	1879.0	2275.2	2506.0	0.0	7	460.7	2268.2
R	2200.2	2222.5	2226.1	2004.1	0.0	133	385.0	2205.0
O	2151.4	2114.1	1826.4	1897.1	2179.3	450	303.2	2087.3
P	2142.0	2072.3	0.0	0.0	0.0	285	208.5	2132.7
<b>TOTAL</b>	<b>2156.2</b>	<b>2139.9</b>	<b>1959.6</b>	<b>1994.4</b>	<b>2179.3</b>	<b>875</b>	<b>286.1</b>	<b>2124.5</b>

<b>"C"- CARCASE DE MASCULI CASTRAȚI CU VÂRSTA DE 12 LUNI ȘI MAI MULT (BOI)</b>								
CONFORMAȚIE	PREȚ MEDIU (RON / 100 kg )					NUMĂR CARCASE	TOTAL	
	GRĂSIMI						GREUTATE MEDIE	PREȚ MEDIU (RON / 100 kg )
	1	2	3	4	5			
E	0.0	0.0	0.0	0.0	0.0	0	0.0	0.0
U	0.0	0.0	2112.0	2112.0	0.0	13	347.9	2112.0
R	0.0	2112.0	2112.0	2112.0	0.0	16	325.6	2112.0
O	2200.2	2286.5	2000.1	2482.0	0.0	15	346.1	2193.1
P	1766.9	1999.0	1932.0	0.0	0.0	14	211.4	1855.1
<b>TOTAL</b>	<b>1890.7</b>	<b>2193.9</b>	<b>2081.0</b>	<b>2142.4</b>	<b>0.0</b>	<b>58</b>	<b>308.3</b>	<b>2093.0</b>

<b>"D"- CARCASE DE FEMELE CARE AU FĂTAT (VACI)</b>								
CONFORMAȚIE	PREȚ MEDIU (RON / 100 kg )					NUMĂR CARCASE	TOTAL	
	GRĂSIMI						GREUTATE MEDIE	PREȚ MEDIU (RON / 100 kg )
	1	2	3	4	5			
E	0.0	0.0	2062.0	0.0	0.0	1	353.6	2062.0
U	0.0	0.0	2439.2	1812.0	2471.3	10	368.2	2382.1
R	2075.8	2128.3	2033.8	1952.3	2145.0	320	404.7	2055.1
O	1974.9	1978.7	1996.8	2075.8	2092.5	2263	290.7	1985.5
P	1974.7	1878.1	2017.1	2009.4	0.0	2399	213.9	1954.6
<b>TOTAL</b>	<b>1976.1</b>	<b>1966.9</b>	<b>2011.6</b>	<b>2012.1</b>	<b>2230.4</b>	<b>4993</b>	<b>261.2</b>	<b>1981.4</b>

<b>"E"- CARCASE ALE ALTOR BOVINE FEMELE CU VÂRSTA DE 12 LUNI ȘI MAI MULT (VIȚELE)</b>								
CONFORMAȚIE	PREȚ MEDIU (RON / 100 kg )					NUMĂR CARCASE	TOTAL	
	GRĂSIMI						GREUTATE MEDIE	PREȚ MEDIU (RON / 100 kg )
	1	2	3	4	5			
E	0.0	0.0	2407.0	0.0	0.0	1	339.0	2407.0
U	0.0	2501.3	2471.0	0.0	2543.7	15	340.1	2501.5
R	2165.3	2133.8	2191.5	2315.1	0.0	117	326.3	2170.6
O	2048.5	2031.9	2060.6	2189.1	2125.7	519	260.2	2048.0
P	1990.0	1966.7	1987.7	1961.0	0.0	533	189.1	1985.1
<b>TOTAL</b>	<b>2021.0</b>	<b>2046.8</b>	<b>2118.1</b>	<b>2225.6</b>	<b>2423.5</b>	<b>1185</b>	<b>235.8</b>	<b>2050.8</b>

<b>"Z"- CARCASE DE BOVINE CU VÂRSTA CUPRINSĂ ÎNTRE 8 LUNI ȘI MAI PUȚIN DE 12 LUNI (TINERET BOVIN)</b>								
CONFORMAȚIE	PREȚ MEDIU (RON / 100 kg )					NUMĂR CARCASE	TOTAL	
	GRĂSIMI						GREUTATE MEDIE	PREȚ MEDIU (RON / 100 kg )
	1	2	3	4	5			
E	0.0	0.0	0.0	0.0	0.0	0	0.0	0.0
U	0.0	0.0	0.0	0.0	0.0	0	0.0	0.0
R	2180.2	2120.5	0.0	0.0	0.0	10	222.4	2161.7
O	2112.7	1984.3	0.0	0.0	0.0	126	200.9	2083.8
P	2107.0	1949.3	1812.0	0.0	0.0	352	171.1	2098.2
<b>TOTAL</b>	<b>2109.9</b>	<b>1983.1</b>	<b>1812.0</b>	<b>0.0</b>	<b>0.0</b>	<b>488</b>	<b>179.9</b>	<b>2095.7</b>

<b>TOATE CATEGORIILE</b>								
CONFORMAȚIE	PREȚ MEDIU (RON / 100 kg )					NUMĂR CARCASE	TOTAL	
	GRĂSIMI						GREUTATE MEDIE	PREȚ MEDIU (RON / 100 kg )
	1	2	3	4	5			
E	0.0	0.0	2230.9	0.0	0.0	2	346.3	2230.9
U	2336.4	2373.5	2349.8	2100.6	2516.5	49	364.4	2311.3
R	2194.9	2175.7	2092.8	2000.4	2145.0	769	373.4	2136.0
O	2077.3	2022.2	2000.8	2077.8	2140.4	4176	281.0	2041.2
P	2029.7	1921.9	2018.8	2000.6	0.0	4319	203.5	2009.7
<b>TOTAL</b>	<b>2057.6</b>	<b>2020.9</b>	<b>2033.2</b>	<b>2041.2</b>	<b>2283.2</b>	<b>9315</b>	<b>253.1</b>	<b>2043.1</b>



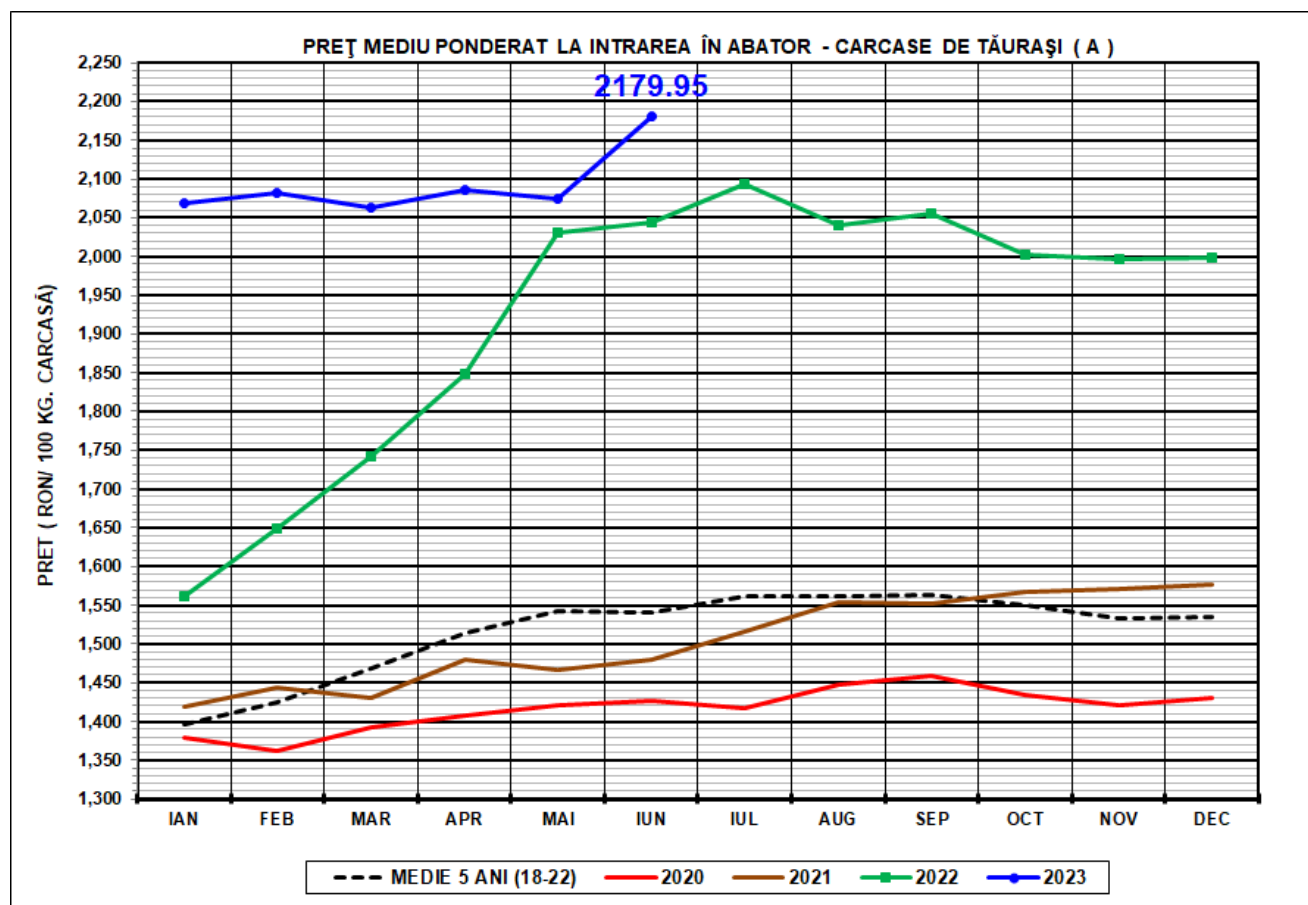
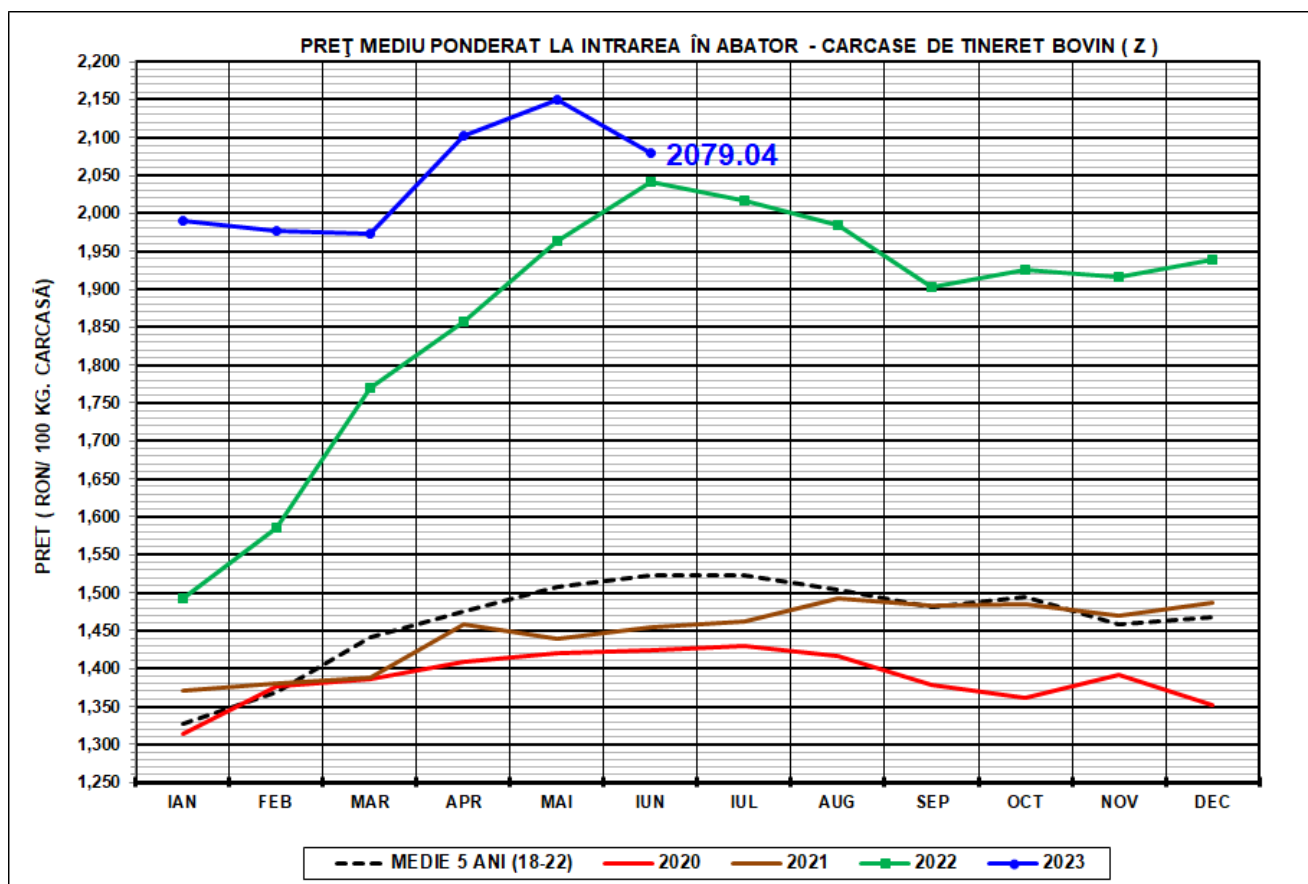
**Raport prețuri de piață din România versus prețuri de piață comunitare  
conform Art.7 Regulamentul de punere în aplicare (UE) 2017/1184 al Comisiei din 20 aprilie 2017  
luna: iunie-23**

CATEGORIA	CLASA	PREȚ MEDIU			PREȚ RO /PREȚ COMUNITAR (%)
		ROMANIA		UE	
		RON / 100 kg	€ / 100 kg	€ / 100 kg	
Z	U2, U3, R2, R3, O2, O3	2,079.04	419.19	507.35	-17.38
A	U2, U3, R2, R3, O2, O3	2,179.95	439.53	491.54	-10.58
B	R3	2,191.76	441.91	466.03	-5.18
C	U2, U3, U4, R3, R4, O3, O4	2,084.80	420.35	503.45	-16.51
D	R3, R4, O2, O3, O4, P2, P3	1,963.36	395.86	401.52	-1.41
E	U2, U3, U4, R2, R3, R4, O2, O3, O4	2,070.69	417.50	511.48	-18.37
<b>TOATE CATEGORIILE</b>		<b>2,039.75</b>	<b>411.26</b>	<b>465.37</b>	<b>-11.63</b>

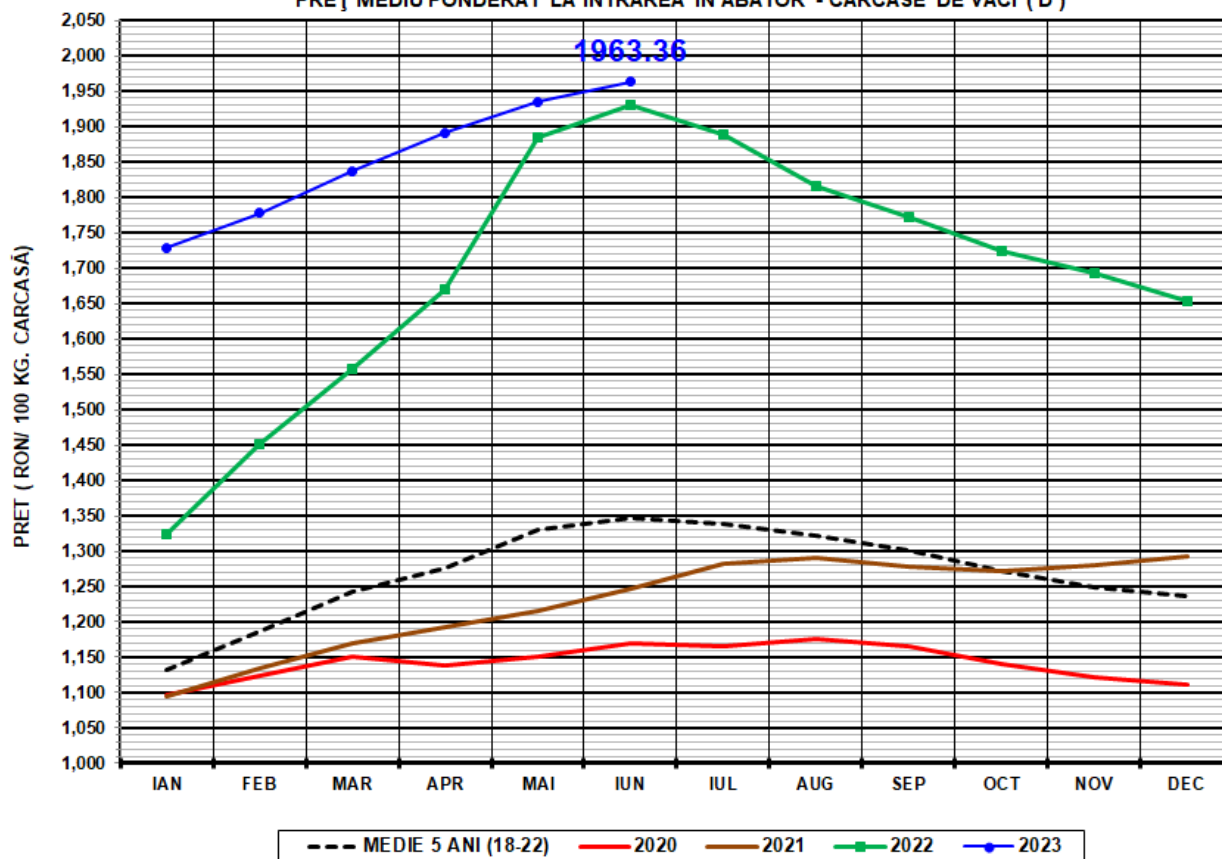
**CARCASE DE BOVINE CU VÂRSTA DE 8 LUNI SAU MAI MULT**

CONFORM ART.7 REGULAMENTUL DE PUNERE ÎN APLICARE (UE) 2017/1184 AL COMISIEI DIN 20 APRILIE 2017

Cotații naționale (RON/100 kg) la intrarea în abator	IUN/2023	VARIAȚIE		
		1 LUNĂ	1 AN	Medie 5 ani (18 - 22)
Tineret bovin „Z”	2,079.04	-3.29%	1.86%	36.53%
Tăurași „A”	2,179.95	5.13%	6.60%	41.47%
Vaci „D”	1,963.36	1.45%	1.74%	45.68%
Vițele „E”	2,070.69	-1.58%	1.49%	39.49%



PREȚ MEDIU PONDERAT LA INTRAREA ÎN ABATOR - CARCASE DE VACI ( D )



PREȚ MEDIU PONDERAT LA INTRAREA ÎN ABATOR - CARCASE DE ALTE FEMELE (E)

