



Prețul de piață al bovinelor la intrarea în abator

Săptămâna 26 (26 iunie – 2 iulie 2023)

SITUAȚIA CARCASELOR DE BOVINE CLASIFICATE ÎN FUNCȚIE DE PROVENIENȚA BOVINELOR SACRIFICATE
ÎN SĂPTĂMÂNA 26 IUNIE - 2 IULIE 2023

PROVENIENȚĂ BOVINE SACRIFICATE		BOVINE						PREȚ FEZABIL CATEGORIILE:				
		CU VÂRSTA:				TOTAL		A, B, C, D, E, Z				
		DE 8 LUNI SAU MAI MULT (A, B, C, D, E, Z)		MAI MICĂ DE 8 LUNI (V)				TOATE CLASELE		CLASELE CONFORM ART 7, REG (UE) 2017/1184		
		NUMĂR	%	NUMĂR	%	NUMĂR	%	NUMĂR	%	NUMĂR	%	
CUMPĂRATE		1,595	44.2	89	2.5	1,684	46.7	1,449	40.1	620	17.2	
CRESCUTE	DE ABATOR ÎN FERMA PROPRIE	429	11.9	14	0.4	443	12.3	409	11.3	214	5.9	
	ÎN NUMELE ABATORULUI	23	1	0	0	23	1	22	1	21	1	
PRESTĂRI SERVICII	PRODUCĂTORI	165	4.6	1	0.0	166	4.6	148	4.1	115	3.2	
	COMERCIANȚI, ȘI/SAU MIJLOCITORI CARE TRIMIT ANUAL ÎN VEDEREA SACRIFICĂRII	<10,000 BOVINE	122	3.4	3	0.1	125	3.5	121	3.4	44	1.2
	≥10,000 BOVINE	1,110	30.8	58	1.6	1,168	32.4	1,099	30.5	187	5.2	
TOTAL		3,444	95.4	165	4.6	3,609	100.0	3,248	90.0	1,201	33.3	

2,548 Carcase incluse în rapoartele naționale de prețuri de piață pentru carcasele de bovine cu vârsta de 8 luni sau mai mult
70.6% din total carcase clasificate

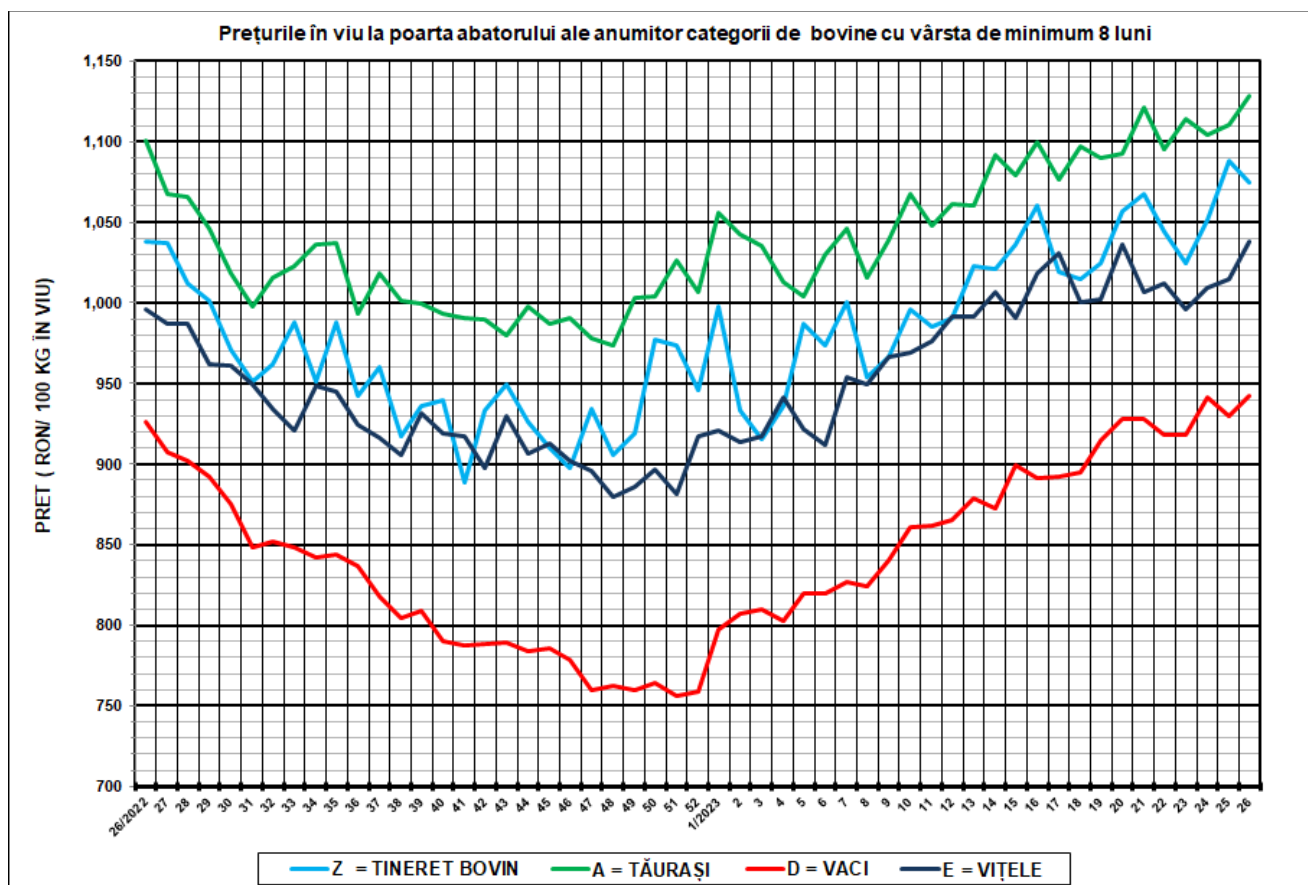
807 Carcase incluse în raportul național de prețuri de piață pentru Comisia Europeană
22.4% din total carcase clasificate

Factor general de ajustare pentru cheltuielile de transport a prețurilor raportate: 0.12 RON/kg carcasă caldă-2%

N.B. Prețurile medii ponderate săptămânale au fost calculate după cum urmează:

1. În toate cazurile de la paginile 2 și 3, precum și în cazul „per combinație categorie, clasă de conformație și grad de acoperire cu grăsime” de la pagina 4, au fost aplicate ponderi „real time”, care constau în greutatea individuală în viu, sau în carcasă ale bovinelor. Prețul mediu ponderat săptămânal (în viu sau în carcasă) este egal cu suma produselor dintre prețul individual (în viu sau în carcasă) și greutatea individuală (în viu sau în carcasă) împărțită la suma ponderilor (greutățile în viu sau în carcasă).

2. În cazul „per categorie” de la paginile 4 - 7, au fost aplicate de DG AGRI ponderi bazate pe „cifrele istorice” comunicate de statele membre privind distribuția în clasele SEUROP. Dacă pentru un anumit stat membru, prețurile pentru una sau mai multe dintre combinațiile categorie, clasă de conformație și grad de acoperire cu grăsime, lipsesc într-o săptămână, sunt luate în considerare ultimele prețuri disponibile pentru acest stat membru din maximum 10 săptămâni anterioare pentru a calcula mediile ponderate.



SĂPT 26 / 2022					
CATEGORIA	NUMĂR	GREUTATE VIE (KG)	PREȚ ÎN VIU (RON / 100 KG)	VARIAȚIE PREȚ	
				1 SĂPT	1 AN
Z = TINERET BOVIN	118	367.58	1,074.31	-1.25%	3.52%
A = TĂURAȘI	422	487.16	1,127.92	1.54%	2.51%
D = VACI	1,429	540.18	942.10	1.36%	1.73%
E = VIȚELE	337	477.74	1,038.03	2.33%	4.20%



Raport național prețuri de piață carcase de bovine cu vârsta de 8 luni sau mai mult, la intrarea în abator conform grilei UE

Săptămâna: 26

din: 26/06/2023

până în 02/07/2023

"A"- CARCASE DE MASCULI NECASTRAȚI CU VÂRSTA CUPRINSĂ ÎNȚRE 12 LUNI ȘI MAI PUȚIN DE 24 DE LUNI (TĂURAȘI)								
CONFORMAȚIE	PREȚ MEDIU (RON / 100 kg)					NUMĂR CARCASE	TOTAL	
	GRĂSIMI						GREUTATE MEDIE	PREȚ MEDIU (RON / 100 kg)
	1	2	3	4	5			
E	0.0	0.0	0.0	0.0	0.0	0	0.0	0.0
U	0.0	0.0	0.0	0.0	0.0	0	0.0	0.0
R	2206.8	2257.4	2158.9	2159.3	0.0	49	365.4	2202.5
O	2201.7	2225.2	2195.7	0.0	0.0	194	267.6	2206.9
P	2193.6	2202.9	2068.0	0.0	0.0	179	198.4	2193.5
TOTAL	2199.1	2224.8	2184.9	2159.3	0.0	422	249.6	2201.7

"B"- CARCASE DE MASCULI NECASTRAȚI CU VÂRSTA DE 24 DE LUNI ȘI MAI MULT (TAURI)								
CONFORMAȚIE	PREȚ MEDIU (RON / 100 kg)					NUMĂR CARCASE	TOTAL	
	GRĂSIMI						GREUTATE MEDIE	PREȚ MEDIU (RON / 100 kg)
	1	2	3	4	5			
E	0.0	0.0	0.0	0.0	0.0	0	0.0	0.0
U	2411.0	0.0	0.0	0.0	0.0	1	600.3	2411.0
R	2261.9	2255.5	2224.0	1984.3	0.0	33	394.5	2227.2
O	2183.2	2192.9	1609.0	1898.1	0.0	129	302.2	2085.4
P	2209.9	2210.2	0.0	0.0	0.0	69	209.2	2209.9
TOTAL	2205.3	2209.0	1855.1	1923.8	0.0	232	288.9	2142.6

"C"- CARCASE DE MASCULI CASTRAȚI CU VÂRSTA DE 12 LUNI ȘI MAI MULT (BOI)								
CONFORMAȚIE	PREȚ MEDIU (RON / 100 kg)					NUMĂR CARCASE	TOTAL	
	GRĂSIMI						GREUTATE MEDIE	PREȚ MEDIU (RON / 100 kg)
	1	2	3	4	5			
E	0.0	0.0	0.0	0.0	0.0	0	0.0	0.0
U	0.0	0.0	0.0	0.0	0.0	0	0.0	0.0
R	0.0	0.0	0.0	0.0	0.0	0	0.0	0.0
O	0.0	2206.8	2138.0	0.0	0.0	5	313.4	2196.5
P	1930.0	1747.0	1932.0	0.0	0.0	5	193.1	1822.4
TOTAL	1930.0	2069.0	2050.8	0.0	0.0	10	253.3	2053.8

"D"- CARCASE DE FEMELE CARE AU FĂTAT (VACI)								
CONFORMAȚIE	PREȚ MEDIU (RON / 100 kg)					NUMĂR CARCASE	TOTAL	
	GRĂSIMI						GREUTATE MEDIE	PREȚ MEDIU (RON / 100 kg)
	1	2	3	4	5			
E	0.0	0.0	0.0	0.0	0.0	0	0.0	0.0
U	0.0	0.0	1912.0	0.0	2471.3	3	396.8	2251.7
R	2118.8	2145.0	2038.9	2002.0	0.0	70	390.8	2071.1
O	1998.1	2019.4	2010.6	2133.5	0.0	591	290.9	2015.2
P	1988.1	1912.0	1994.3	1812.0	0.0	765	212.9	1973.5
TOTAL	1991.5	1999.4	2014.0	2073.4	2471.3	1429	254.3	2001.5

"E"- CARCASE ALE ALTOR BOVINE FEMELE CU VÂRSTA DE 12 LUNI ȘI MAI MULT (VIȚELE)								
CONFORMAȚIE	PREȚ MEDIU (RON / 100 kg)					NUMĂR CARCASE	TOTAL	
	GRĂSIMI						GREUTATE MEDIE	PREȚ MEDIU (RON / 100 kg)
	1	2	3	4	5			
E	0.0	0.0	0.0	0.0	0.0	0	0.0	0.0
U	0.0	0.0	0.0	0.0	2543.7	3	400.0	2543.7
R	2354.0	2164.6	2215.3	2210.6	0.0	39	328.4	2204.7
O	2111.9	2045.1	1978.0	2009.0	0.0	146	256.5	2057.3
P	2031.5	1879.5	2054.0	0.0	0.0	149	197.7	1995.6
TOTAL	2067.0	2013.9	2084.8	2174.4	2543.7	337	240.1	2065.4

"Z"- CARCASE DE BOVINE CU VÂRSTA CUPRINSĂ ÎNȚRE 8 LUNI ȘI MAI PUȚIN DE 12 LUNI (TINERET BOVIN)								
CONFORMAȚIE	PREȚ MEDIU (RON / 100 kg)					NUMĂR CARCASE	TOTAL	
	GRĂSIMI						GREUTATE MEDIE	PREȚ MEDIU (RON / 100 kg)
	1	2	3	4	5			
E	0.0	0.0	0.0	0.0	0.0	0	0.0	0.0
U	0.0	0.0	0.0	0.0	0.0	0	0.0	0.0
R	2103.2	2185.0	0.0	0.0	0.0	4	220.0	2143.5
O	2160.7	1907.2	0.0	0.0	0.0	24	203.6	2101.3
P	2163.3	1828.7	0.0	0.0	0.0	90	177.8	2152.1
TOTAL	2161.5	1944.1	0.0	0.0	0.0	118	184.5	2140.3

TOATE CATEGORIILE								
CONFORMAȚIE	PREȚ MEDIU (RON / 100 kg)					NUMĂR CARCASE	TOTAL	
	GRĂSIMI						GREUTATE MEDIE	PREȚ MEDIU (RON / 100 kg)
	1	2	3	4	5			
E	0.0	0.0	0.0	0.0	0.0	0	0.0	0.0
U	2411.0	0.0	1912.0	0.0	2516.5	7	427.3	2400.8
R	2214.5	2188.7	2116.6	2104.2	0.0	195	369.0	2156.7
O	2106.4	2066.5	1988.6	2062.5	0.0	1089	281.6	2064.0
P	2050.7	1939.1	2006.0	1812.0	0.0	1257	206.2	2029.8
TOTAL	2078.3	2048.0	2020.4	2081.5	2516.5	2548	251.5	2062.2

Prețuri incluse în raportul național de prețuri pentru Comisia Europeană



**Raport prețuri de piață din România versus prețuri de piață comunitare
conform Art.7 Regulamentul de punere în aplicare (UE) 2017/1184 al Comisiei din 20 aprilie 2017**

Săptămâna: 26

din: 26/06/2023

până în: 02/07/2023

CATEGORIA	CLASA	PREȚ MEDIU			PREȚ RO /PREȚ COMUNITAR (%)
		ROMANIA		UE	
		RON / 100 kg	€ / 100 kg	€ / 100 kg	
Z	U2	0.00	0.00	545.13	
Z	U3	0.00	0.00	541.29	
Z	R2	2185.01	440.50	509.55	-13.55
Z	R3	0.00	0.00	525.84	
Z	O2	1907.21	384.49	462.54	-16.87
Z	O3	0.00	0.00	493.96	
Z		1978.37	398.84	503.46	-20.78
A	U2	0.00	0.00	514.10	
A	U3	0.00	0.00	505.60	
A	R2	2257.35	455.08	482.02	-5.59
A	R3	2158.95	435.25	490.77	-11.31
A	O2	2225.23	448.61	454.97	-1.40
A	O3	2195.68	442.65	463.10	-4.42
A		2221.47	447.85	490.23	-8.64
B	R3	2223.97	448.35	467.44	-4.08
C	U2	0.00	0.00	512.11	
C	U3	0.00	0.00	507.66	
C	U4	0.00	0.00	506.18	
C	R3	0.00	0.00	501.64	
C	R4	0.00	0.00	498.28	
C	O3	2138.00	431.02	483.62	-10.88
C	O4	0.00	0.00	487.04	
C		2128.02	429.01	493.67	-13.10
D	R3	2038.95	411.05	494.05	-16.80
D	R4	2001.99	403.60	440.31	-8.34
D	O2	2019.41	407.11	389.12	4.62
D	O3	2010.59	405.34	423.00	-4.17
D	O4	2133.50	430.12	416.39	3.30
D	P2	1912.01	385.46	358.57	7.50
D	P3	1994.26	402.04	414.72	-3.06
D		1995.78	402.35	399.18	0.79
E	U2	0.00	0.00	567.02	
E	U3	0.00	0.00	549.04	
E	U4	0.00	0.00	492.83	
E	R2	2164.55	436.37	500.23	-12.77
E	R3	2215.33	446.61	511.17	-12.63
E	R4	2210.61	445.66	499.02	-10.69
E	O2	2045.07	412.29	424.61	-2.90
E	O3	1977.99	398.76	460.07	-13.33
E	O4	2008.98	405.01	476.27	-14.96
E		2052.72	413.83	509.43	-18.77
TOATE CATEGORIILE		2032.68	409.79	463.05	-11.50

CATEGORII ȘI CLASE DE REFERINȚĂ ÎN UE27: ZR3, AR3, CR3, DO3 ȘI ER3

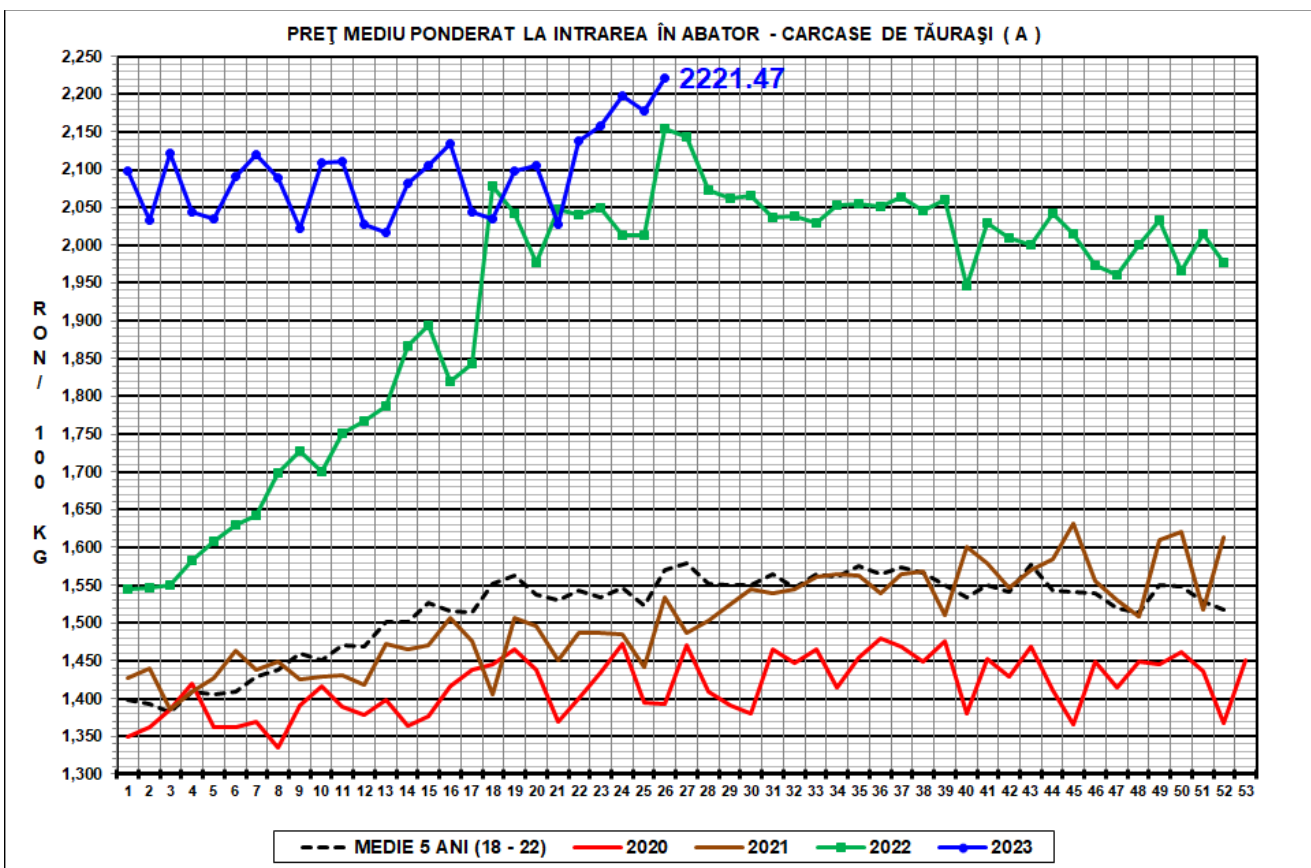
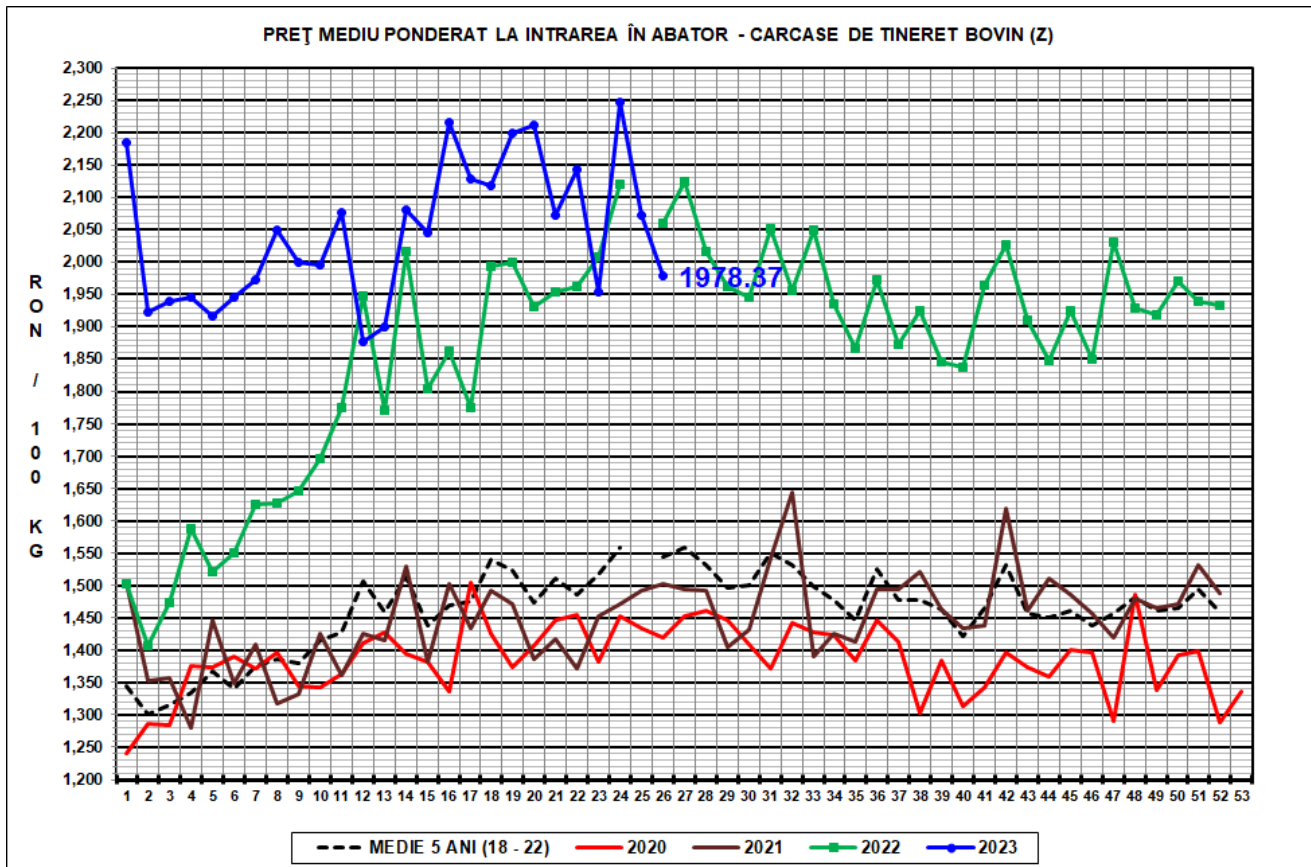


**CARCASE DE CARCASE DE BOVINE CU VÂRSTA DE 8 LUNI SAU MAI MULT LA INTRAREA ÎN ABATOR
CONFORM ART.7 REGULAMENTUL DE PUNERE ÎN APLICARE (UE) 2017/1184 AL COMISIEI DIN 20 APRILIE 2017**

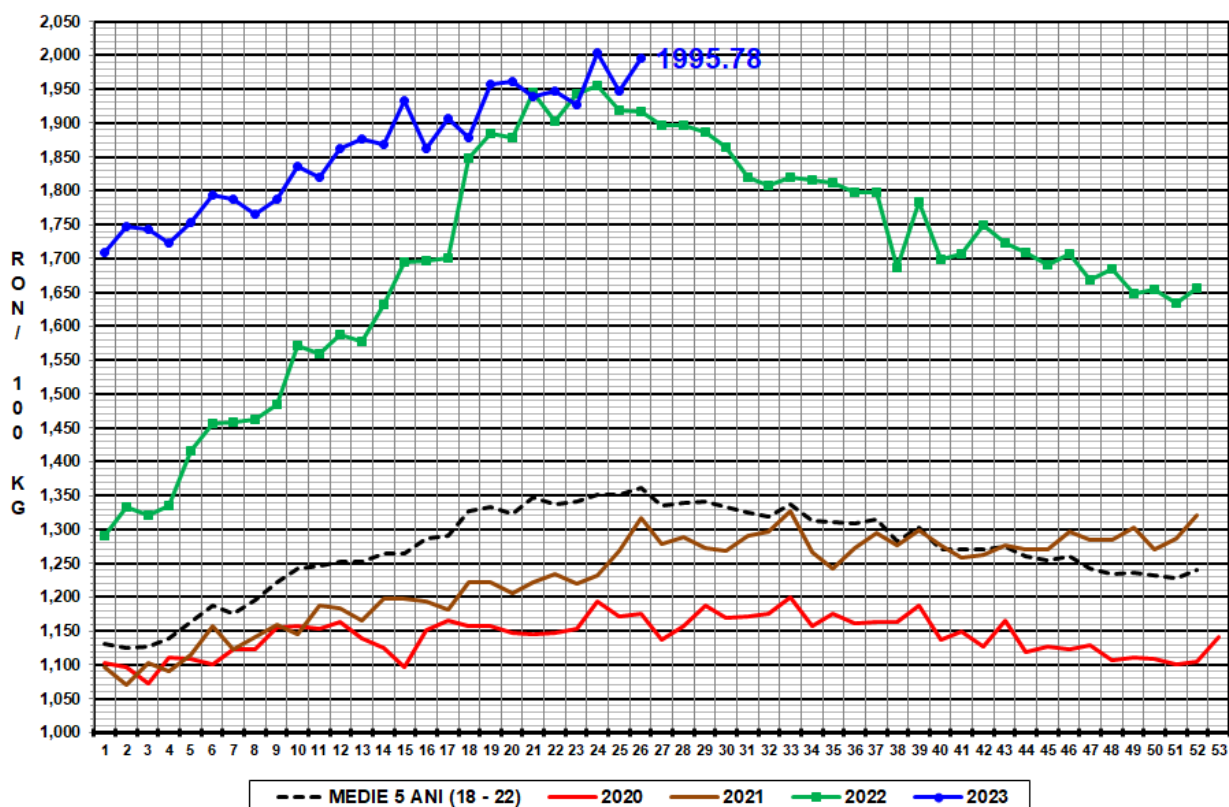
Cotații naționale (RON / 100 kg)	SĂPT 26/2023	VARIAȚIE		
		1 SĂPT	1 AN	Medie 5 ani (17 - 21)
Tineret Bovin „Z”	1,978.37	-4.50%	-3.95%	28.07%
Tăurași „A”	2,221.47	2.00%	3.16%	41.47%
Vaci „D”	1,995.78	2.54%	4.18%	46.53%
Vițele „E”	2,052.72	-0.89%	-1.56%	37.28%

Prețuri medii europene (€ / 100 kg)	SĂPT 26/2023				VARIAȚIE							
					1 SĂPT				1 AN			
	Z	A	D	E	Z	A	D	E	Z	A	D	E
UE27	503.46	490.23	399.18	509.43	-0.82%	-0.38%	-0.54%	-0.25%	6.29%	0.68%	-6.00%	1.27%
Franța	(*)	527.07	494.57	556.49	(*)	-0.65%	-0.49%	-0.34%	(*)	0.94%	-0.73%	4.33%
Germania	449.11	462.07	408.93	457.15	5.05%	-0.10%	0.38%	-0.09%	-4.50%	-4.15%	-9.91%	-7.58%
Italia	551.37	535.87	343.60	573.43	-0.26%	-1.60%	-2.16%	-1.36%	5.14%	4.61%	-7.49%	6.20%
Țările de Jos	462.96	313.61	413.12	326.66	2.28%	8.86%	-0.59%	-6.22%	1.99%	-40.40%	-14.18%	-31.07%
Polonia	453.98	472.35	404.78	487.63	-1.10%	-0.78%	-0.61%	-0.24%	1.50%	2.17%	-5.66%	4.61%
România	398.84	447.85	402.34	413.83	-4.52%	1.98%	2.52%	-0.91%	-4.25%	2.84%	3.85%	-1.86%
Ungaria	(*)	210.18	251.22	195.47	(*)	3.36%	1.65%	-6.05%	(*)	11.35%	7.22%	-13.24%

(*) date nedisponibile



PREȚ MEDIU PONDERAT LA INTRAREA ÎN ABATOR - CARCASE DE VACI (D)



PREȚ MEDIU PONDERAT LA INTRAREA ÎN ABATOR - CARCASE DE VIȚELE (E)

