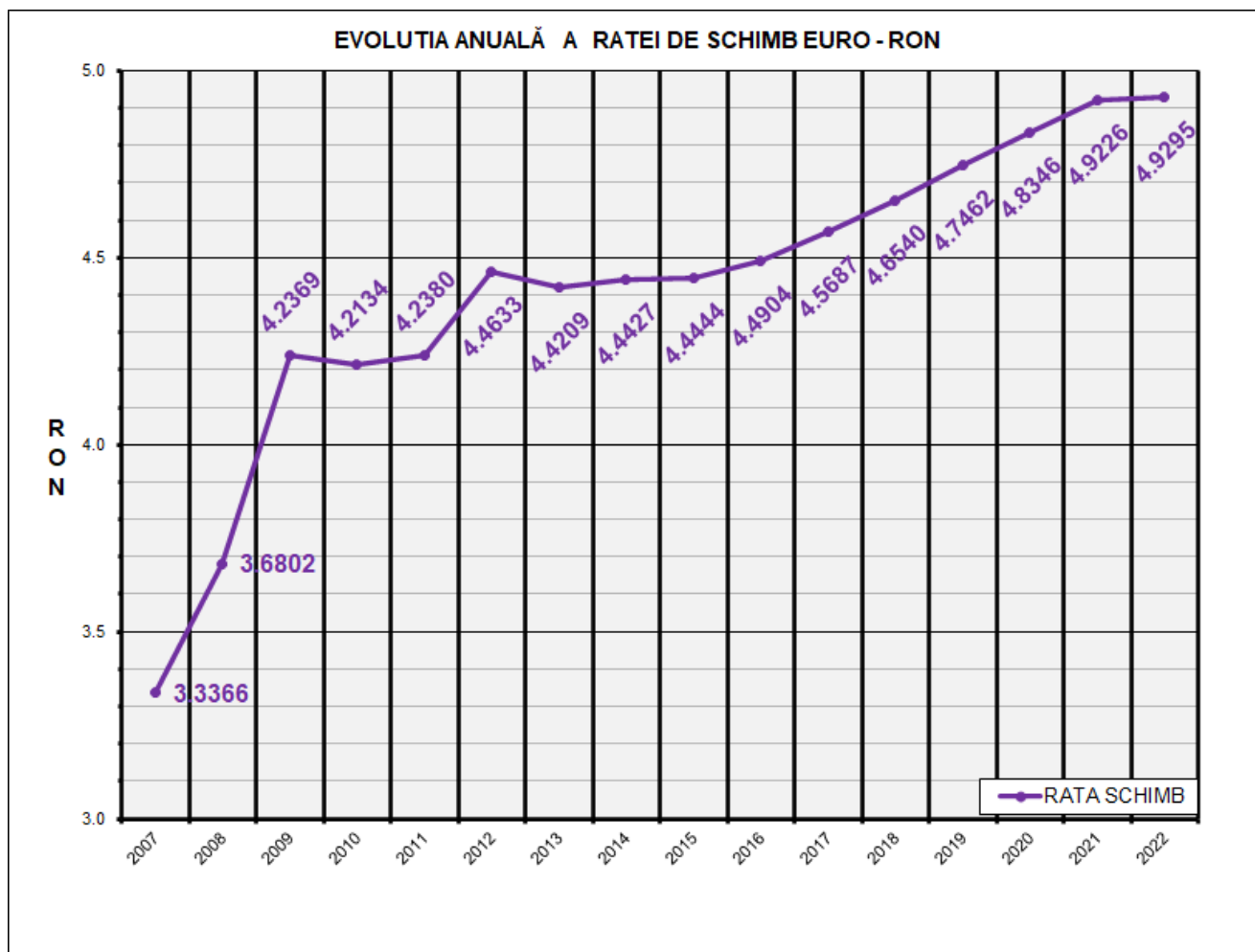




Prețul de piață al porcilor la intrarea în abator 2022



RATA DE SCHIMB EURO - RON	
2022	VARIAȚIE 1 AN
1€ = 4.9295 RON	0.14%



**SITUAȚIA CARCASELOR DE PORCINE CLASIFICATE
ÎN FUNCȚIE DE PROVENIENȚA PORCILOR SACRIFICAȚI
ÎN 2022**

		NUMĂR CARCANE	% DIN TOTAL
PROVENIENȚĂ PORCI SACRIFICAȚI	TRANZACȚII COMERCIALE ÎNTRE ABATOARE ȘI FURNIZORI	2,042,162	66.11
	FERME PROPRII ALE ABATOARELOR	891,725	28.87
	PRESTĂRI SERVICII	155,012	5.02
TOTAL CARCANE CLASIFICATE CU GREUTATEA CALDĂ 50 - 120 KG		3,088,899	100.00
DIN CARE DIN COMERȚ INTRACOMUNITAR		173,349	5.61

**Situația porcilor tranzacționați care fac obiectul raportării prețurilor
în 2022**

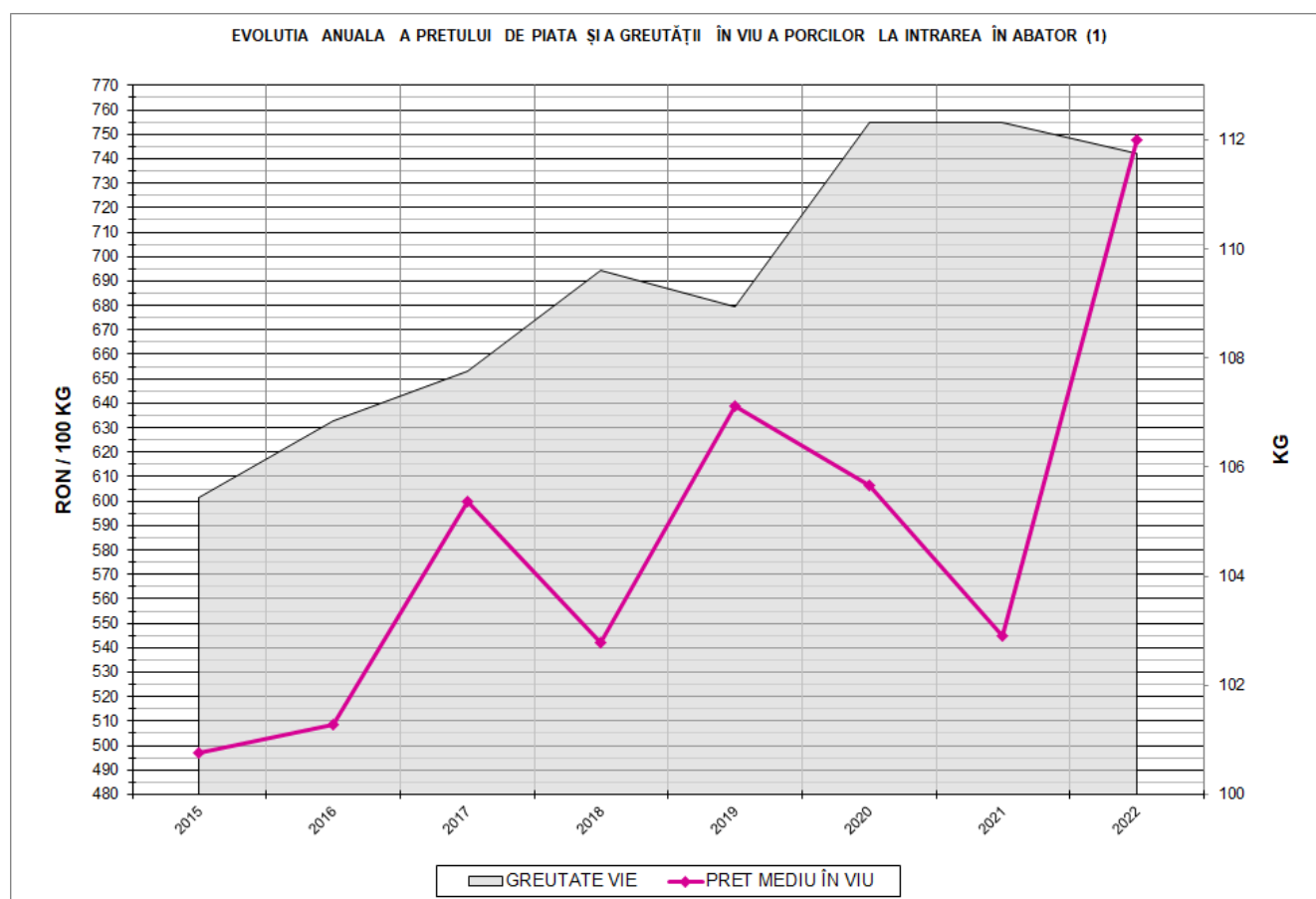
Tip preț la intrarea în abator		Carcane cu greutatea caldă 60 - 120 kg			
		SEUROP		d.c. S+E	
		nr	% din total carcane clasificate	nr	% din total carcane clasificate
În funcție de % carne macră corespunzător claselor de calitate (S, E, U, R, O, P)	în carcasă	499	0.0%	496	0.0%
	în viu	37,099	1.2%	34,261	1.1%
Forfetar în viu		1,989,587	64.4%	1,887,732	61.1%
Total		2,027,185	65.6%	1,922,489	62.2%

Carcane incluse în raportul național de prețuri pentru DG AGRI

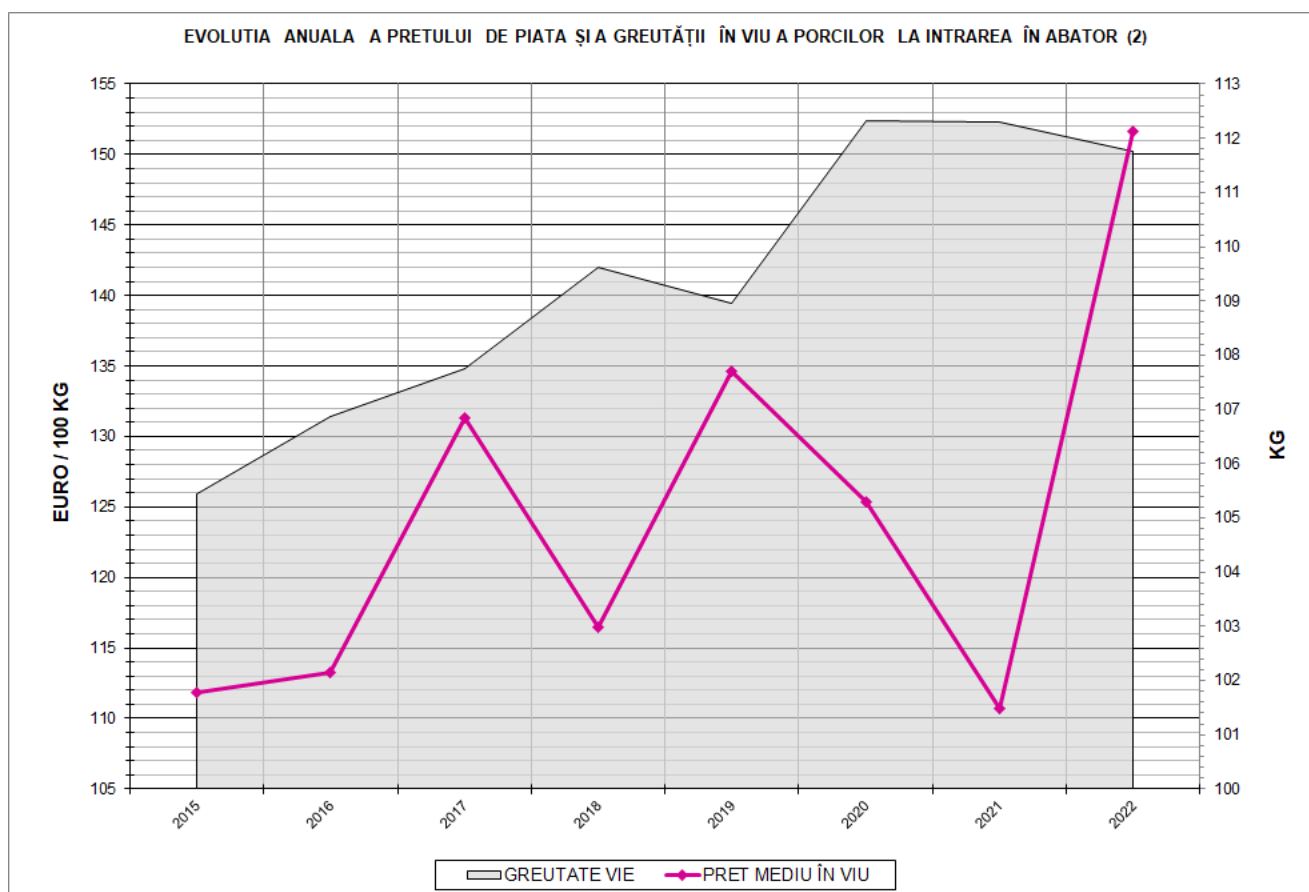


Prețul de piață al porcilor în 2022

Clasa	% carne macră	Număr porci	% din total porci	Procent mediu carne macră	Greutate medie (kg)		Preț mediu (RON / 100 kg)	
					vie	carcasă caldă - 2%	viu	carcasă caldă - 2%
S	≥ 60	1,242,429	61.29	62.4	110.3	84.6	753.33	982.43
E	55 - 59.9	680,060	33.55	58.2	113.6	87.2	739.78	963.99
U	50 - 54.9	95,991	4.74	53.1	117.1	90.4	737.01	955.33
ROP	< 50	8,705	0.43	47.7	118.9	92.0	718.13	927.83
TOTAL		2,027,185	100.00	60.5	111.8	85.8	747.74	974.54



PREȚ ÎN VIU	
2022	VARIAȚIE 1 AN
747.74 RON	37.19%



PREȚ ÎN VIU	
2022	VARIAȚIE 1 AN
151.69 €	37.00%



PREȚUL PE PROCENT CARNE MACRĂ AL PORCILOR
ÎN 2022

% CARNE MACRĂ		NUMĂR PORCI	% CUMULATIV DIN TOTAL PORCI	GREUTATE (KG)		PREȚ MEDIU (RON/ 100 KG)	
NIVEL	MEDIE			VIE	CARCASA CALDĂ - 2%	VIU	CARCASA CALDĂ - 2%
≥64	65.1	215,623	10.64	110.13	84.91	756.39	981.13
63	63.4	191,312	20.07	109.63	84.32	756.23	983.22
62	62.4	257,057	32.75	109.84	84.38	754.11	981.66
61	61.5	298,139	47.46	110.57	84.48	753.51	986.24
60	60.5	280,298	61.29	111.05	84.82	748.16	979.57
59	59.5	242,291	73.24	112.32	86.00	745.47	973.57
58	58.5	180,284	82.13	113.54	87.01	739.24	964.70
57	57.5	123,100	88.21	114.50	88.07	735.27	955.91
56	56.5	80,451	92.17	114.92	88.51	733.38	952.19
55	55.5	53,934	94.84	115.09	88.68	736.45	955.77
54	54.5	35,325	96.58	116.22	89.72	735.07	952.21
53	53.5	22,847	97.70	117.66	90.77	735.65	953.62
52	52.5	14,580	98.42	117.38	90.64	733.67	950.04
51	51.5	13,139	99.07	118.63	91.39	742.75	964.08
≤50	49.2	18,805	100.00	117.78	90.91	731.97	948.27
MEDIE	60.5	2,027,185	100.00	111.76	85.75	747.74	974.54

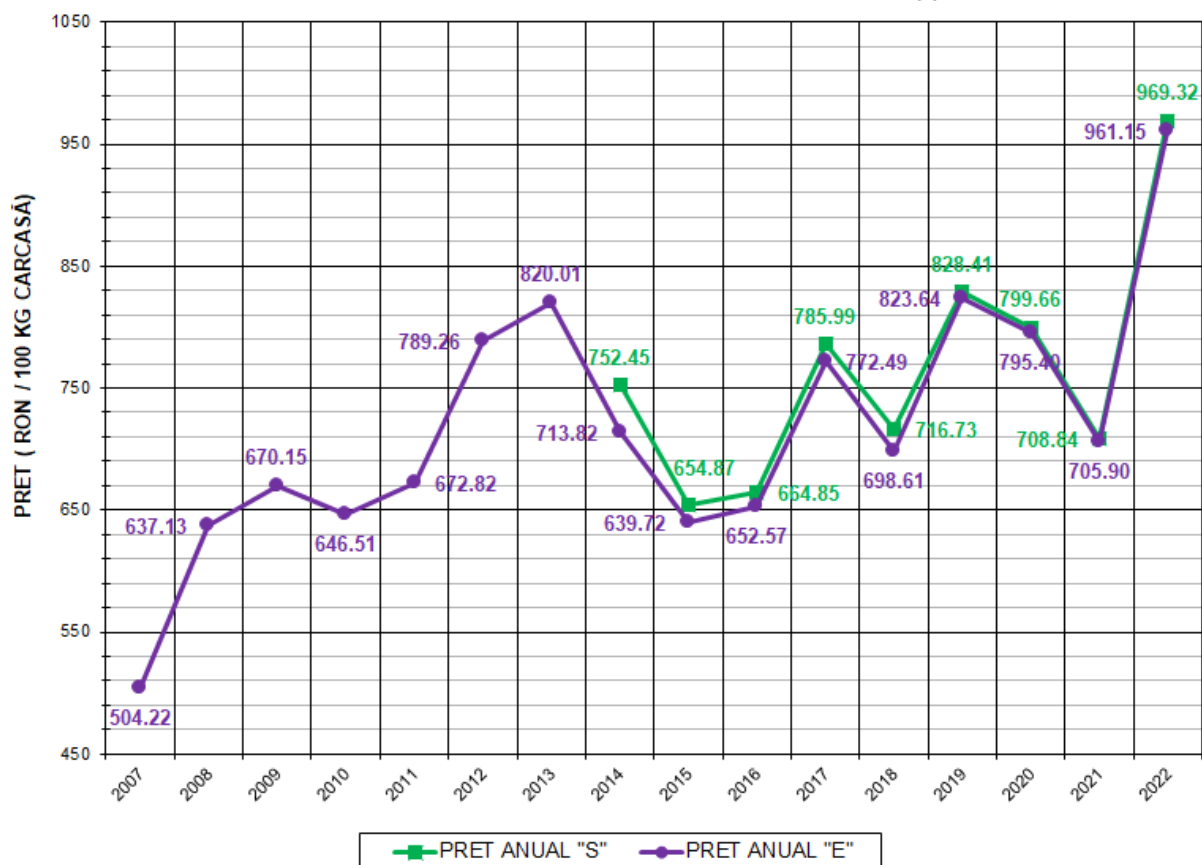
Interval optim % carne macră



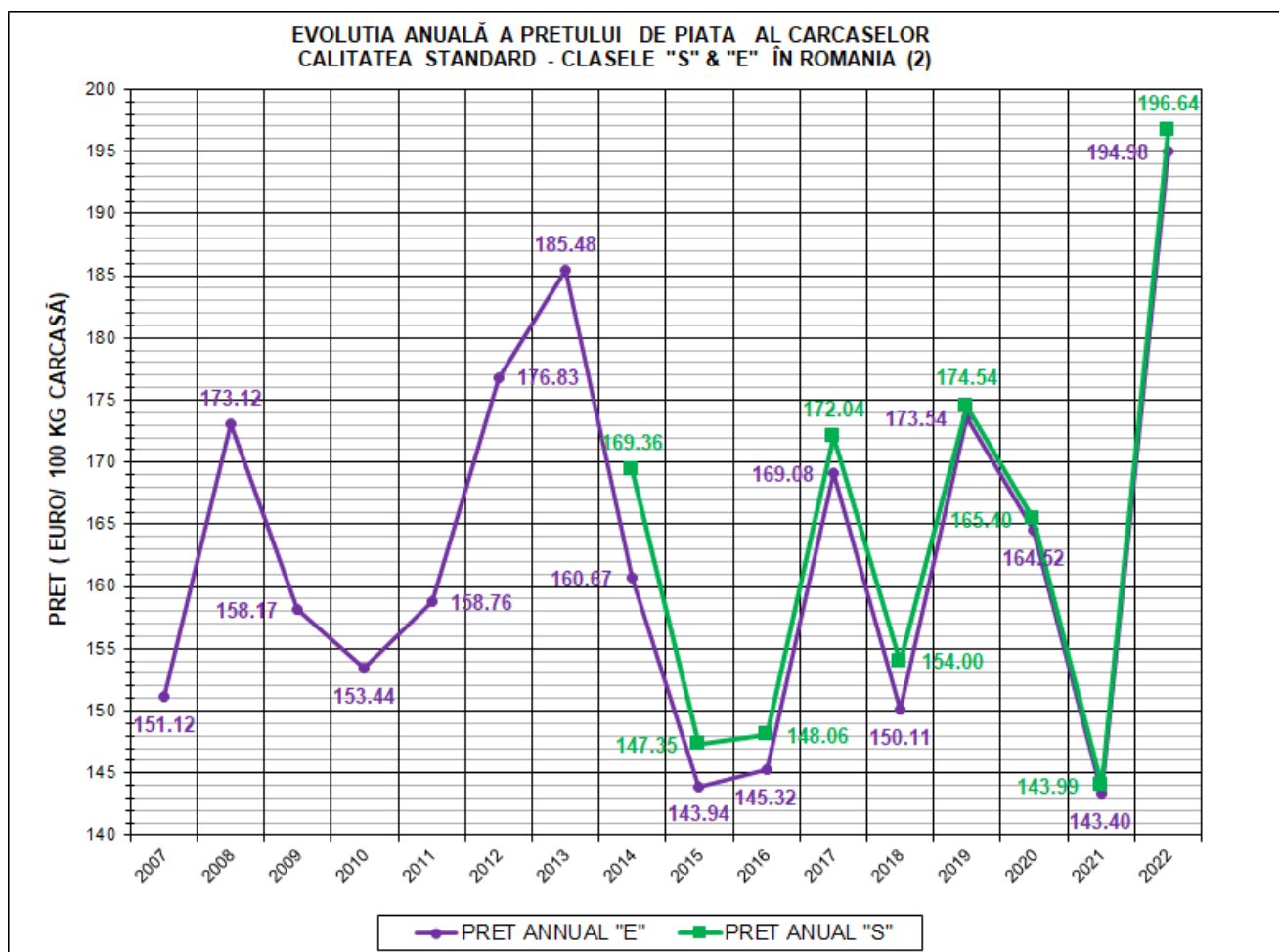
Prețului mediu ponderat anual al carcaselor din clasele "S" & "E" în România și în UE

Semestrul	Anul	Nr.Zile (ponderi)	Pret mediu						pret RO / pret UE28 (%)	
			ROMÂNIA				UE28		S	E
			S		E		S	E		
EURO / 100	RON / 100 kg	EURO / 100 kg	RON / 100 kg	S	E	S	E			
I	2022	181	170.09	841.23	169.00	835.86	172.91	166.81	-1.63%	1.32%
II		184	222.76	1095.32	220.53	1084.39	206.13	201.73	8.07%	9.32%
TOTAL		365	196.64	969.32	194.98	961.15	189.65	184.41	3.68%	5.73%

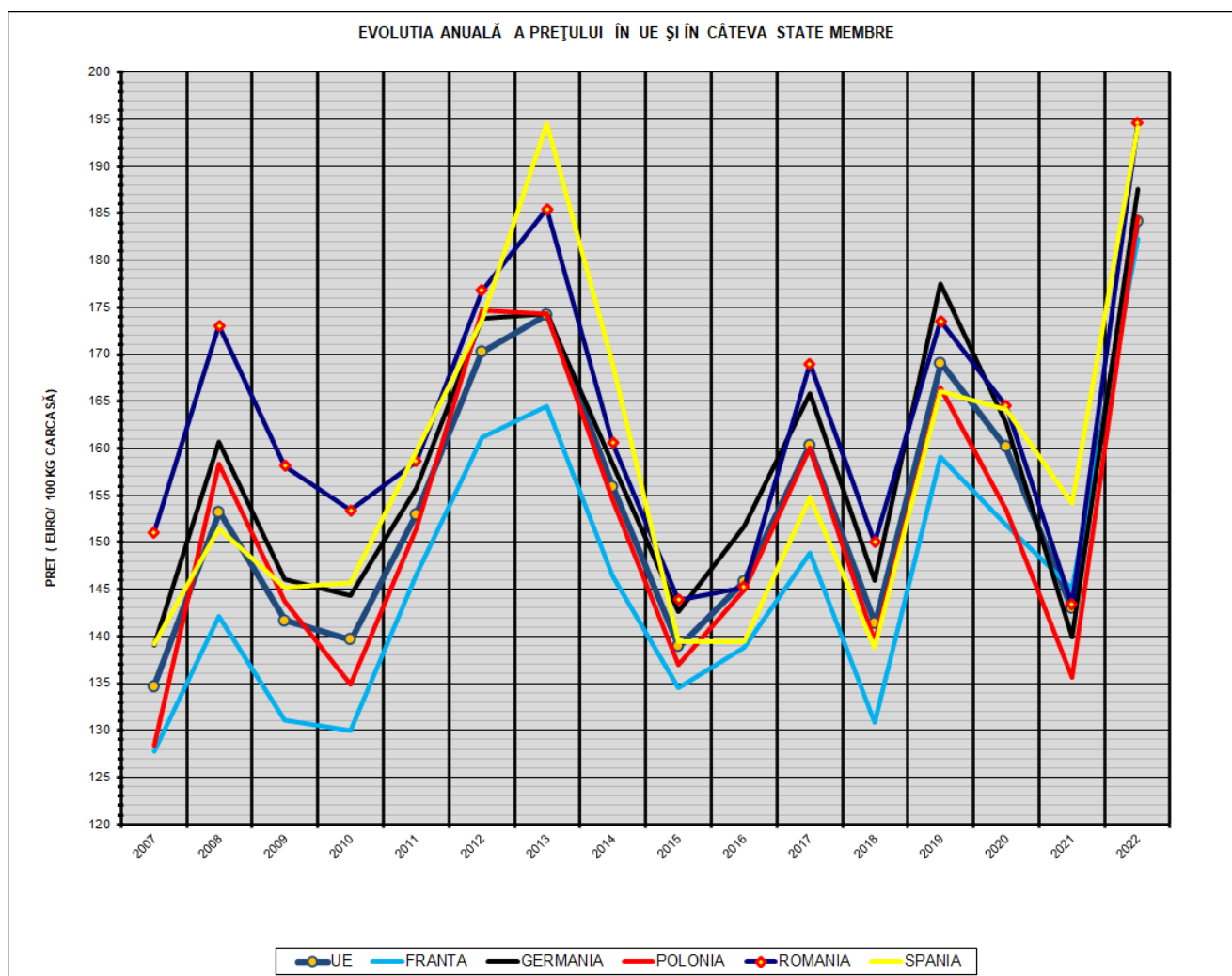
EVOLUTIA ANUALA A PREȚULUI DE PIATA AL CARCASELOR CALITATEA STANDARD - CLASELE "S" & "E" ÎN ROMANIA (1)



PREȚ NAȚIONAL CARCASE CALITATEA STANDARD - CLASELE "S" & "E"		
CLASA	2022	VARIAȚIE 1 AN
S	969.32 RON	36.75%
E	961.15 RON	36.16%



PREȚ NAȚIONAL CARCASE CALITATEA STANDARD - CLASELE "S" & "E"		
CLASA	2022	VARIAȚIE 1 AN
S	196.64 €	36.56%
E	194.98 €	35.97%



COMPARAȚII DE PREȚURI											
2022 =	UE27	FR	DE	PL	RO	ES	RO vs UE27	RO vs FR	RO vs DE	RO vs PL	RO vs ES
	184.13 €	182.32 €	187.60 €	184.62 €	194.63 €	194.20 €	10.50 € 5.7%	12.31 € 6.8%	7.03 € 3.7%	10.01 € 5.4%	0.43 € 0.2%

