



Prețul de piață al bovinelor la intrarea în abator Săptămâna 27 (4 – 10 iulie 2022)

SITUAȚIA CARCASELOR DE BOVINE CLASIFICATE ÎN FUNCȚIE DE PROVENIENȚA BOVINELOR SACRIFICATE
ÎN SĂPTĂMÂNA 4 - 10 IULIE 2022

PROVENIENȚĂ BOVINE SACRIFICATE			BOVINE						PREȚ FEZABIL CATEGORIILE:			
			CU VÂRSTA:				TOTAL		A, B, C, D, E, Z			
			DE 8 LUNI SAU MAI MULT (A, B, C, D, E, Z)		MAI MICĂ DE 8 LUNI (V)				TOATE CLASELE		CLASELE CONFORM ART 7, REG (UE) 2017/1184	
			NUMĂR	%	NUMĂR	%	NUMĂR	%	NUMĂR	%	NUMĂR	%
CUMPARATE			1,790	43.1	210	5.1	2,000	48.1	1,668	40.1	479	11.5
CRESCUTE	DE ABATOR ÎN FERMA PROPRIE		231	5.6	14	0.3	245	5.9	221	5.3	106	2.6
	ÎN NUMELE ABATORULUI		0	0.0	0	0.0	0	0.0	0	0.0	0	0.0
PRESTĂRI SERVICII	PRODUCĂTORI		139	3.3	1	0.0	140	3.4	135	3.2	108	2.6
	COMERCIANȚI, ȘI SAU MULOCITORI CARE TRIMIT ANUAL ÎN VEDEREA SACRIFICĂRII	<10,000 BOVINE	160	3.8	4	0.1	164	3.9	160	3.8	42	1.0
		≥10,000 BOVINE	1,480	35.6	127	3.1	1,607	38.7	1,474	35.5	142	3.4
TOTAL			3,800	91.4	356	8.6	4,156	100.0	3,658	88.0	877	21.1

3,142 Carcase incluse în rapoartele naționale de prețuri de piață pentru carcasele de bovine cu vârsta de 8 luni sau mai mult
75.6% din total carcase clasificate

621 Carcase incluse în raportul național de prețuri de piață pentru Comisia Europeană
14.9% din total carcase clasificate

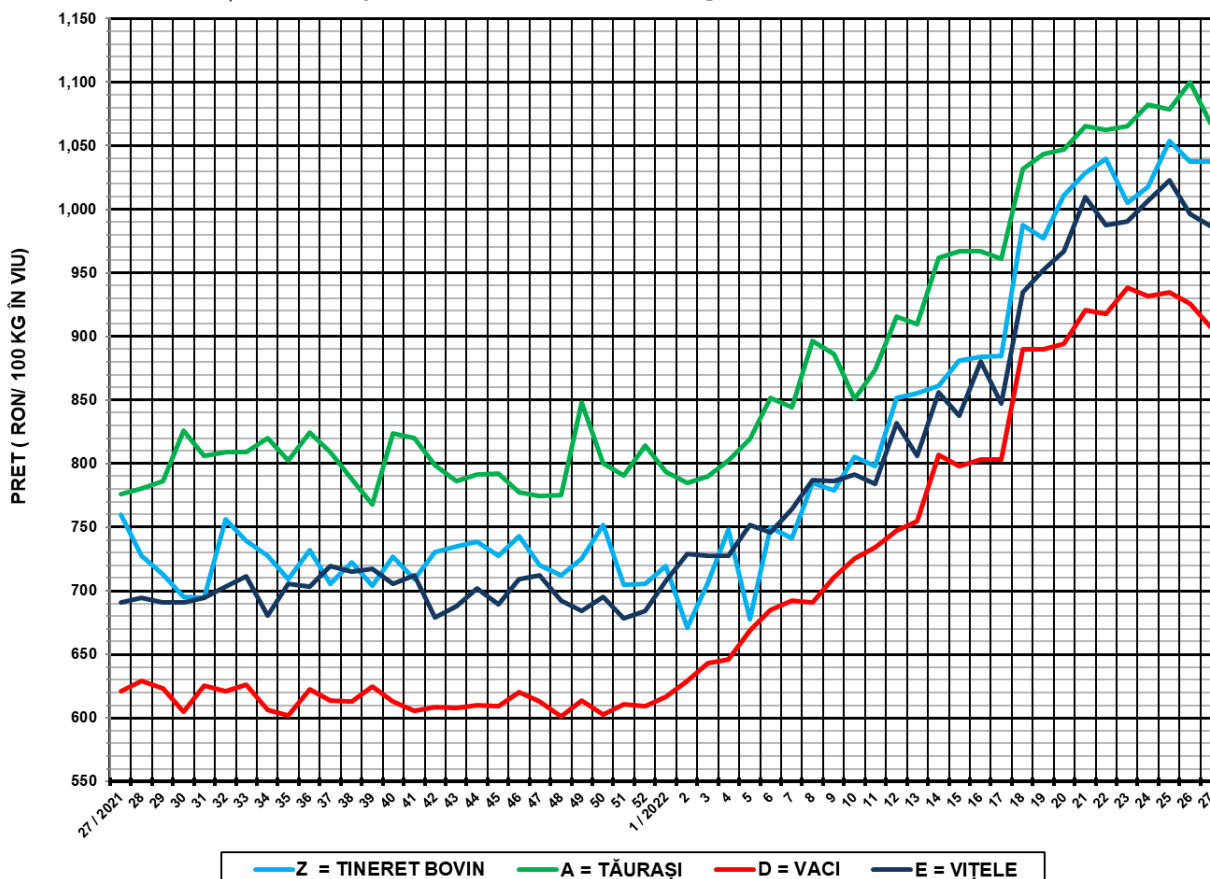
Factor general de ajustare pentru cheltuielile de transport a prețurilor raportate: 0.11 RON/kg carcasă caldă-2%

N.B. Prețurile medii ponderate săptămânale au fost calculate după cum urmează:

- În toate cazurile de la paginile 2 și 3, precum și în cazul „per combinație categorie, clasă de conformație și grad de acoperire cu grăsime” de la pagina 4, au fost aplicate ponderi „real time”, care constau în greutatea individuală în viu, sau în carcasă ale bovinelor. Prețul mediu ponderat săptămânal (în viu sau în carcasă) este egal cu suma produselor dintre prețul individual (în viu sau în carcasă) și greutatea individuală (în viu sau în carcasă) împărțită la suma ponderilor (greutățile în viu sau în carcasă).
- În cazul „per categorie” de la paginile 4 - 7, au fost aplicate de DG AGRI ponderi bazate pe „cifrele istorice” comunicate de statele membre privind distribuția în clasele SEUROP.



Prețurile în viu la poarta abatorului ale anumitor categorii de bovine cu vârsta de minimum 8 luni



SĂPT 27 / 2022					
CATEGORIA	NUMĂR	GREUTATE VIE (KG)	PREȚ ÎN VIU (RON / 100 KG)	VARIAȚIE PREȚ	
				1 SĂPT	1 AN
Z = TINERET BOVIN	176	312.78	1,037.23	-0.05%	36.44%
A = TĂURAȘI	646	425.55	1,067.33	-2.99%	37.54%
D = VACI	1,630	483.63	907.51	-2.00%	46.13%
E = VIȚELE	449	421.34	986.74	-0.95%	42.82%



Raport național prețuri de piață carcase de bovine cu vârsta de 8 luni sau mai mult, la intrarea în abator conform grilei UE

Săptămâna: 27

din: 04/07/21

până în 10/07/21

"A"- CARCASE DE MASCULI NECASTRAȚI CU VÂRSTA CUPRINSĂ ÎNTRE 12 LUNI ȘI MAI PUȚIN DE 24 DE LUNI (TĂURAȘI)								
CONFORMAȚIE	PREȚ MEDIU (RON / 100 kg)					NUMĂR CARCASE	TOTAL	
	GRĂSIMI						GREUTATE MEDIE	PREȚ MEDIU (RON / 100 kg)
	1	2	3	4	5			
E	0.0	0.0	0.0	0.0	0.0	0	0.0	0.0
U	2059.5	2109.0	0.0	0.0	0.0	3	359.7	2075.0
R	2110.6	2177.8	2279.0	0.0	0.0	35	318.0	2136.2
O	2095.7	2100.9	2205.0	0.0	0.0	280	250.9	2098.2
P	2068.4	2246.4	2011.0	0.0	0.0	328	176.7	2071.0
TOTAL	2083.7	2123.2	2197.3	0.0	0.0	646	217.3	2089.8

"B"- CARCASE DE MASCULI NECASTRAȚI CU VÂRSTA DE 24 DE LUNI ȘI MAI MULT (TAURI)								
CONFORMAȚIE	PREȚ MEDIU (RON / 100 kg)					NUMĂR CARCASE	TOTAL	
	GRĂSIMI						GREUTATE MEDIE	PREȚ MEDIU (RON / 100 kg)
	1	2	3	4	5			
E	0.0	0.0	0.0	0.0	0.0	0	0.0	0.0
U	2212.0	0.0	0.0	0.0	0.0	1	392.4	2212.0
R	2046.8	2088.6	2068.0	0.0	0.0	29	374.3	2059.3
O	2117.1	2082.1	1927.3	1911.0	0.0	93	280.0	2093.4
P	2093.2	1922.1	0.0	0.0	0.0	106	192.5	2087.3
TOTAL	2095.0	2074.7	1974.3	1911.0	0.0	229	251.9	2085.6

"C"- CARCASE DE MASCULI CASTRAȚI CU VÂRSTA DE 12 LUNI ȘI MAI MULT (BOI)								
CONFORMAȚIE	PREȚ MEDIU (RON / 100 kg)					NUMĂR CARCASE	TOTAL	
	GRĂSIMI						GREUTATE MEDIE	PREȚ MEDIU (RON / 100 kg)
	1	2	3	4	5			
E	0.0	0.0	0.0	0.0	0.0	0	0.0	0.0
U	0.0	0.0	0.0	0.0	0.0	0	0.0	0.0
R	0.0	0.0	0.0	0.0	0.0	0	0.0	0.0
O	1585.5	1839.0	1912.2	0.0	0.0	12	298.5	1704.7
P	0.0	0.0	0.0	0.0	0.0	0	0.0	0.0
TOTAL	1585.5	1839.0	1912.2	0.0	0.0	12	298.5	1704.7

"D"- CARCASE DE FEMELE CARE AU FĂȚAT (VACI)								
CONFORMAȚIE	PREȚ MEDIU (RON / 100 kg)					NUMĂR CARCASE	TOTAL	
	GRĂSIMI						GREUTATE MEDIE	PREȚ MEDIU (RON / 100 kg)
	1	2	3	4	5			
E	0.0	0.0	0.0	0.0	0.0	0	0.0	0.0
U	0.0	0.0	0.0	0.0	0.0	0	0.0	0.0
R	1901.1	1947.5	2024.0	2108.2	0.0	78	319.1	1961.4
O	1931.5	1898.5	1922.5	2000.7	1760.9	589	263.2	1916.9
P	1964.9	1838.6	1858.3	0.0	0.0	963	197.3	1944.5
TOTAL	1954.5	1890.6	1927.4	2024.3	1760.9	1630	226.9	1934.1

"E"- CARCASE ALE ALTOR BOVINE FEMELE CU VÂRSTA DE 12 LUNI ȘI MAI MULT (VITELE)								
CONFORMAȚIE	PREȚ MEDIU (RON / 100 kg)					NUMĂR CARCASE	TOTAL	
	GRĂSIMI						GREUTATE MEDIE	PREȚ MEDIU (RON / 100 kg)
	1	2	3	4	5			
E	0.0	0.0	0.0	0.0	0.0	0	0.0	0.0
U	0.0	0.0	0.0	0.0	0.0	0	0.0	0.0
R	1744.7	1967.1	2054.5	2025.6	0.0	16	268.1	1940.9
O	2054.2	2013.3	2022.1	2180.8	0.0	228	233.0	2042.3
P	1959.8	1895.7	1948.6	0.0	0.0	205	174.4	1953.2
TOTAL	2000.5	1990.2	2015.7	2137.1	0.0	449	207.5	2003.4

"Z"- CARCASE DE BOVINE CU VÂRSTA CUPRINSĂ ÎNTRE 8 LUNI ȘI MAI PUȚIN DE 12 LUNI (TINERET BOVIN)								
CONFORMAȚIE	PREȚ MEDIU (RON / 100 kg)					NUMĂR CARCASE	TOTAL	
	GRĂSIMI						GREUTATE MEDIE	PREȚ MEDIU (RON / 100 kg)
	1	2	3	4	5			
E	0.0	0.0	0.0	0.0	0.0	0	0.0	0.0
U	0.0	0.0	0.0	0.0	0.0	0	0.0	0.0
R	2049.0	0.0	0.0	0.0	0.0	1	200.9	2049.0
O	2100.2	2124.2	0.0	0.0	0.0	26	189.7	2104.3
P	2056.1	1967.4	2011.0	0.0	0.0	149	151.3	2054.4
TOTAL	2063.0	2078.2	2011.0	0.0	0.0	176	157.2	2063.3

TOATE CATEGORIILE								
CONFORMAȚIE	PREȚ MEDIU (RON / 100 kg)					NUMĂR CARCASE	TOTAL	
	GRĂSIMI						GREUTATE MEDIE	PREȚ MEDIU (RON / 100 kg)
	1	2	3	4	5			
E	0.0	0.0	0.0	0.0	0.0	0	0.0	0.0
U	2112.3	2109.0	0.0	0.0	0.0	4	367.8	2111.6
R	2029.8	1997.7	2047.8	2068.6	0.0	159	323.0	2018.6
O	2022.8	1960.4	1949.5	2058.5	1760.9	1228	254.8	1994.1
P	2000.5	1859.7	1884.5	0.0	0.0	1751	186.5	1984.4
TOTAL	2009.9	1945.6	1954.5	2060.8	1760.9	3142	220.4	1991.6



**Raport prețuri de piață din România versus prețuri de piață comunitare
conform Art.7 Regulamentul de punere în aplicare (UE) 2017/1184 al Comisiei din 20 aprilie 2017**

Săptămâna: 27

din: 04/07/21

până în: 10/07/21

CATEGORIA	CLASA	PREȚ MEDIU			PREȚ RO /PREȚ COMUNITAR (%)
		ROMANIA		UE	
		RON / 100 kg	€ / 100 kg	€ / 100 kg	
Z	U2	0.00	0.00	507.58	
Z	U3	0.00	0.00	493.60	
Z	R2	0.00	0.00	488.67	
Z	R3	0.00	0.00	485.52	
Z	O2	2124.17	429.64	457.45	-6.08
Z	O3	0.00	0.00	468.55	
Z		2124.18	429.64	478.15	-10.15
A	U2	2109.00	426.57	507.66	-15.97
A	U3	0.00	0.00	501.59	
A	R2	2177.85	440.49	481.48	-8.51
A	R3	2279.00	460.95	490.48	-6.02
A	O2	2100.89	424.93	450.64	-5.71
A	O3	2204.96	445.98	466.33	-4.36
A		2143.42	433.53	487.47	-11.07
B	R3	2068.00	418.28	450.48	-7.15
C	U2	0.00	0.00	501.46	
C	U3	0.00	0.00	488.94	
C	U4	0.00	0.00	508.57	
C	R3	0.00	0.00	506.36	
C	R4	0.00	0.00	502.80	
C	O3	1912.21	386.77	493.16	-21.57
C	O4	0.00	0.00	486.31	
C		1912.23	386.77	496.63	-22.12
D	R3	2024.04	409.38	494.44	-17.20
D	R4	2108.24	426.42	462.14	-7.73
D	O2	1898.53	384.00	416.90	-7.89
D	O3	1922.47	388.84	453.55	-14.27
D	O4	2000.72	404.67	455.07	-11.08
D	P2	1838.57	371.87	393.44	-5.48
D	P3	1858.35	375.87	446.16	-15.75
D		1897.45	383.78	424.89	-9.68
E	U2	0.00	0.00	546.13	
E	U3	0.00	0.00	527.73	
E	U4	0.00	0.00	501.76	
E	R2	1967.09	397.87	495.87	-19.76
E	R3	2054.52	415.55	503.69	-17.50
E	R4	2025.63	409.71	498.06	-17.74
E	O2	2013.34	407.22	426.84	-4.60
E	O3	2022.14	409.00	469.77	-12.94
E	O4	2180.79	441.09	484.61	-8.98
E		2026.98	409.98	502.55	-18.42
TOATE CATEGORIILE		2005.18	405.57	467.08	-13.17

CATEGORII ȘI CLASE DE REFERINȚĂ ÎN UE27: ZR3, AR3, CR3, DO3 ȘI ER3



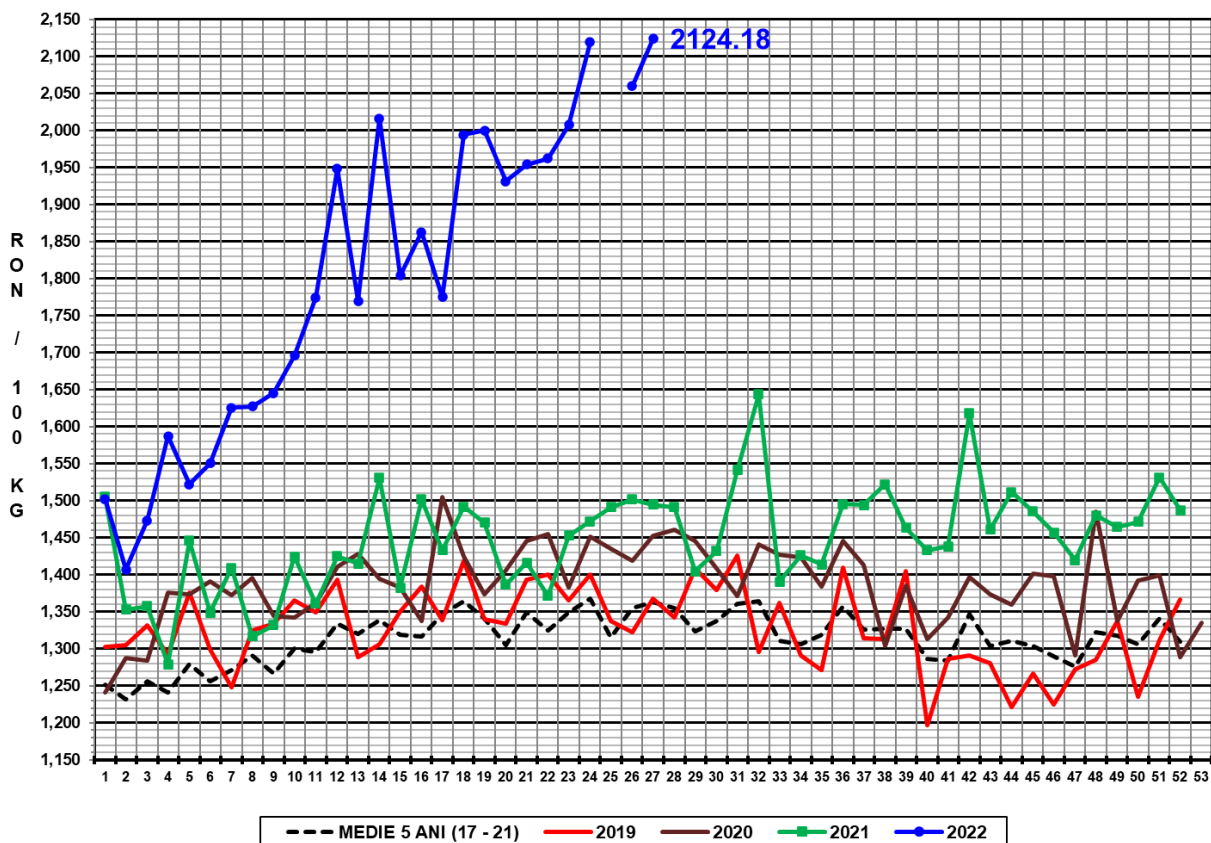
CARCASE DE CARCASE DE BOVINE CU VÂRSTA DE 8 LUNI SAU MAI MULT LA INTRAREA ÎN ABATOR
CONFORM ART.7 REGULAMENTUL DE PUNERE ÎN APLICARE (UE) 2017/1184 AL COMISIEI DIN 20 APRILIE 2017

Cotații naționale (RON / 100 kg)	SĂPT 27 / 2022	VARIAȚIE		
		1 SĂPT	1 AN	Medie 5 ani (17 - 21)
Tineret Bovin „Z”	2,124.18	3.13%	42.11%	55.86%
Tăurași „A”	2,143.42	-0.47%	44.16%	53.44%
Vaci „D”	1,897.45	-0.96%	48.34%	64.39%
Vițele „E”	2,026.98	-2.79%	45.15%	57.46%

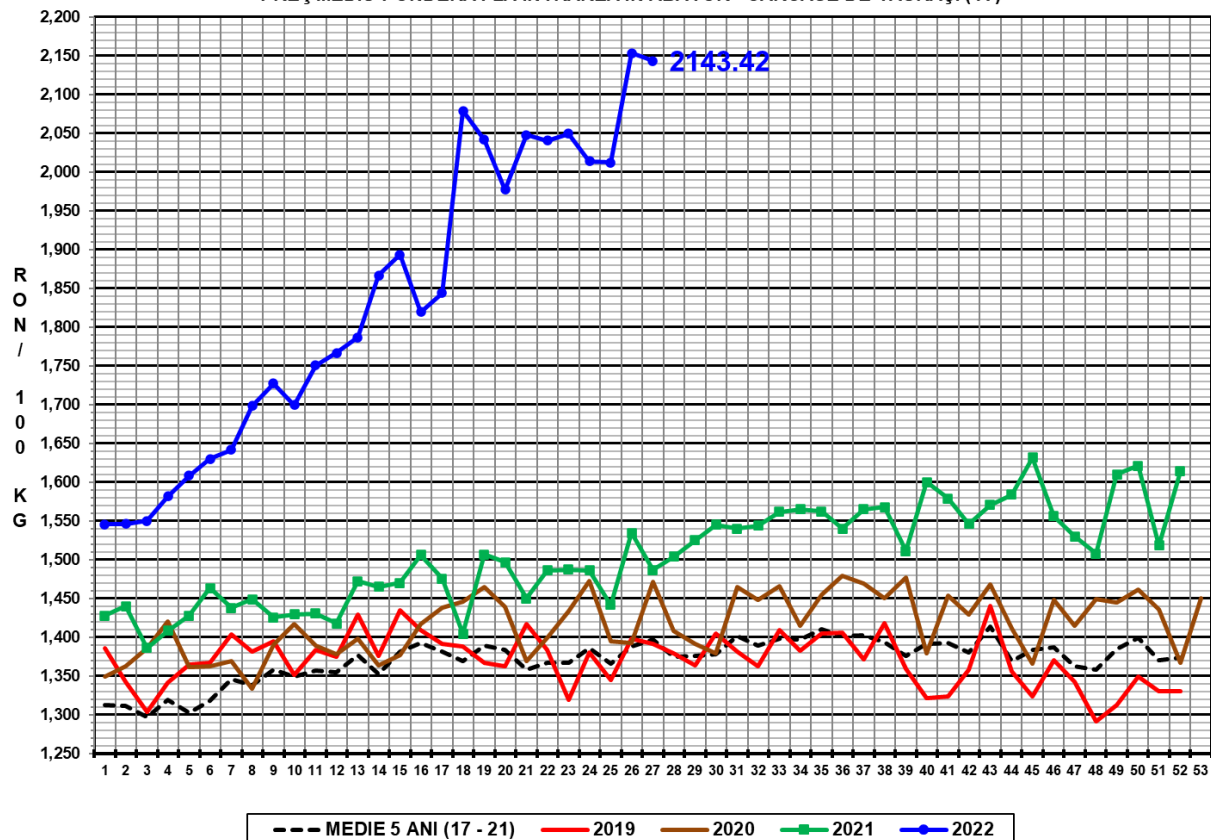
Prețuri medii europene (€ / 100 kg)	SĂPT 27 / 2022				VARIAȚIE							
					1 SĂPT				1 AN			
	Z	A	D	E	Z	A	D	E	Z	A	D	E
UE27	478.15	487.47	424.89	502.55	0.95%	0.11%	0.06%	-0.10%	31.18%	26.66%	33.60%	26.34%
Franța	(*)	522.16	498.38	535.37	(*)	0.00%	0.04%	0.37%	(*)	34.56%	42.28%	24.33%
Germania	481.08	483.90	458.23	499.83	2.30%	0.38%	0.95%	1.05%	37.08%	23.02%	35.57%	33.79%
Italia	533.19	521.33	373.22	551.69	1.68%	1.77%	0.49%	2.18%	11.68%	24.83%	37.83%	20.81%
Țările de Jos	452.56	503.60	486.62	451.07	-0.30%	-4.30%	1.09%	-4.82%	32.50%	30.16%	44.34%	38.60%
Polonia	438.20	451.34	417.34	454.48	-2.03%	-2.37%	-2.74%	-2.50%	46.86%	36.19%	50.67%	42.64%
România	429.64	433.53	383.78	409.98	3.14%	-0.45%	-0.94%	-2.77%	41.63%	43.67%	47.84%	44.66%
Ungaria	(*)	219.22	215.22	188.75	(*)	16.14%	-8.14%	-16.22%	(*)	11.51%	15.93%	-1.05%

(*) date nedisponibile

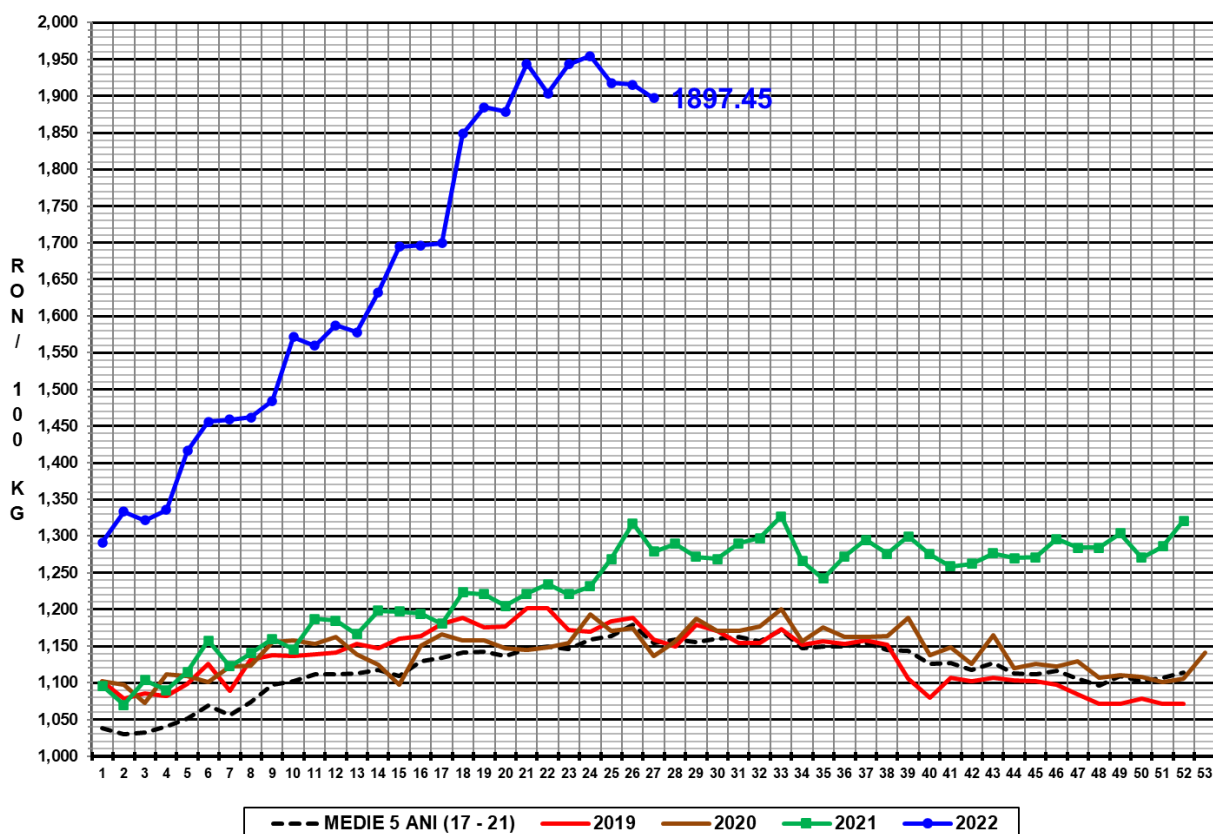
PREȚ MEDIU PONDERAT LA INTRAREA ÎN ABATOR - CARCASE DE TINERET BOVIN (Z)



PREȚ MEDIU PONDERAT LA INTRAREA ÎN ABATOR - CARCASE DE TĂURAȘI (A)



PREȚ MEDIU PONDERAT LA INTRAREA ÎN ABATOR - CARCASE DE VACI (D)



PREȚ MEDIU PONDERAT LA INTRAREA ÎN ABATOR - CARCASE DE VIȚELE (E)

