



Prețul de piață al bovinelor la intrarea în abator

Săptămâna 24 (13 – 19 iunie 2022)

SITUAȚIA CARCASELOR DE BOVINE CLASIFICATE ÎN FUNCȚIE DE PROVENIENȚA BOVINELOR SACRIFICATE
ÎN SĂPTĂMÂNA 13 - 19 IUNIE 2022

PROVENIENȚĂ BOVINE SACRIFICATE		BOVINE						PREȚ FEZABIL CATEGORIILE: A, B, C, D, E, Z				
		CU VÂRSTA:				TOTAL		A, B, C, D, E, Z				
		DE 8 LUNI SAU MAI MULT (A, B, C, D, E, Z)		MAI MICĂ DE 8 LUNI (V)				TOATE CLASELE		CLASELE CONFORM ART 7, REG (UE) 2017/1184		
		NUMĂR	%	NUMĂR	%	NUMĂR	%	NUMĂR	%	NUMĂR	%	
CUMPĂRATE		1,614	42.1	104	2.7	1,718	44.8	1,501	39.1	538	14.0	
CRESCUTE	DE ABATOR ÎN FERMA PROPRIE	201	5.2	13	0.3	214	5.6	186	4.8	79	2.1	
	ÎN NUMELE ABATORULUI	0	0.0	0	0.0	0	0.0	0	0.0	0	0.0	
PRESTĂRI SERVICII	PRODUCĂTORI	113	2.9	2	0.1	115	3.0	112	2.9	64	1.7	
	COMERCIANȚI, ȘI/SAU MILOCITORI CARE TRIMIT ANUAL ÎN VEDEREA SACRIFICĂRII	<10,000 BOVINE	295	7.7	15	0.4	310	8.1	281	7.3	85	2.2
		≥10,000 BOVINE	1,384	36.1	96	2.5	1,480	38.6	1,374	35.8	147	3.8
TOTAL		3,607	94.0	230	6.0	3,837	100.0	3,454	90.0	913	23.8	

2,875 Carcase incluse în rapoartele naționale de prețuri de piață pentru carcasele de bovine cu vârsta de 8 luni sau mai mult
74.9% din total carcase clasificate

685 Carcase incluse în raportul național de prețuri de piață pentru Comisia Europeană
17.8% din total carcase clasificate

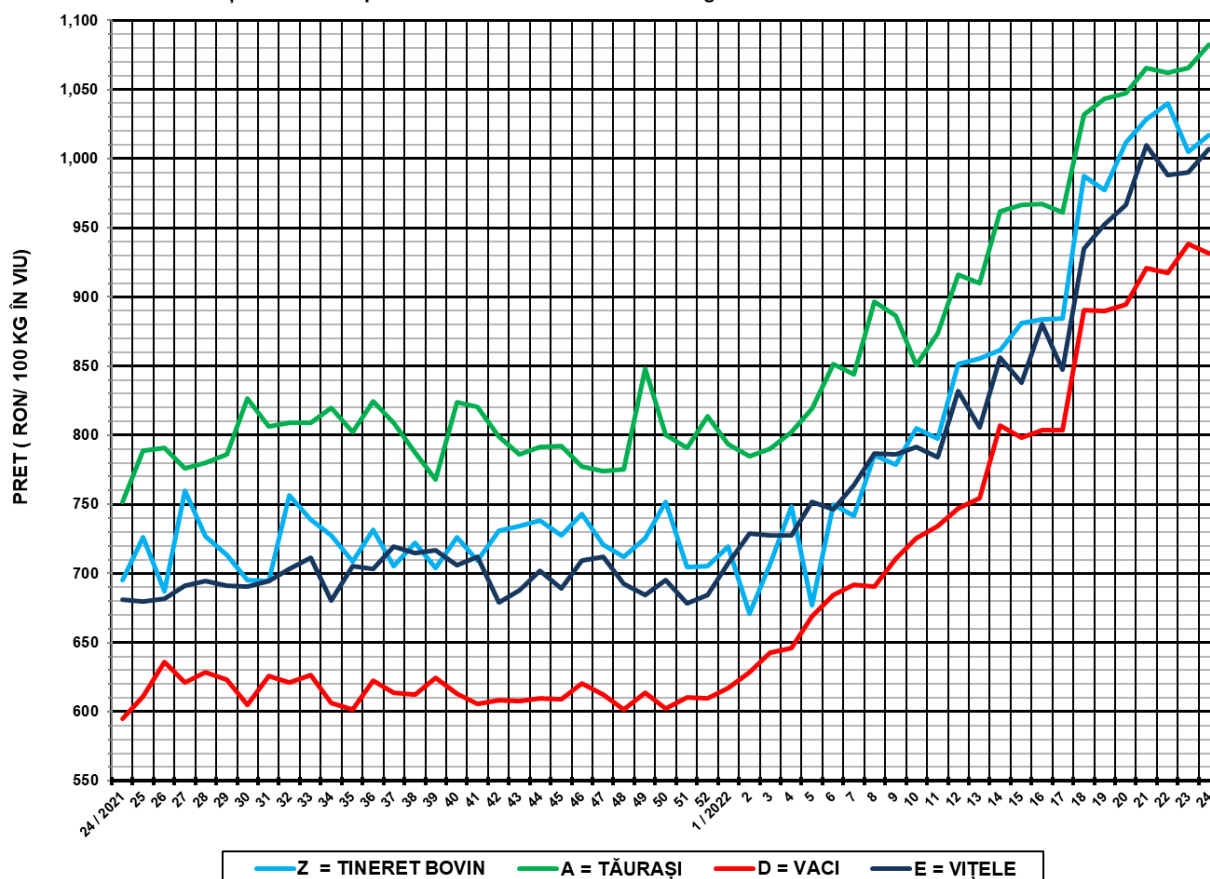
Factor general de ajustare pentru cheltuielile de transport a prețurilor raportate: 0.11 RON/kg carcasă caldă-2%

N.B. Prețurile medii ponderate săptămânale au fost calculate după cum urmează:

1. În toate cazurile de la paginile 2 și 3, precum și în cazul „per combinație categorie, clasă de conformație și grad de acoperire cu grăsime” de la pagina 4, au fost aplicate ponderi „real time”, care constau în greutatea individuale în viu, sau în carcasă ale bovinelor. Prețul mediu ponderat săptămânal (în viu sau în carcasă) este egal cu suma produselor dintre prețul individual (în viu sau în carcasă) și greutatea individuală (în viu sau în carcasă) împărțită la suma ponderilor (greutățile în viu sau în carcasă).
2. În cazul „per categorie” de la paginile 4 - 7, au fost aplicate de DG AGRI ponderi bazate pe „cifrele istorice” comunicate de statele membre privind distribuția în clasele SEUROP.



Prețurile în viu la poarta abatorului ale anumitor categorii de bovine cu vârsta de minimum 8 luni



SĂPT 24 / 2022

CATEGORIA	NUMĂR	GREUTATE VIE (KG)	PREȚ ÎN VIU (RON / 100 KG)	VARIAȚIE PREȚ	
				1 SĂPT	1 AN
Z = TINERET BOVIN	236	322.53	1,017.35	1.20%	46.28%
A = TĂURAȘI	528	469.02	1,082.63	1.63%	43.96%
D = VACI	1,500	515.52	931.40	-0.77%	56.55%
E = VIȚELE	335	422.44	1,006.68	1.64%	47.87%



Raport național prețuri de piață carcase de bovine cu vârsta de 8 luni sau mai mult, la intrarea în abator conform grilei UE

Săptămâna: 24

din: 13/06/21

până în 19/06/21

"A"- CARCASE DE MASCULI NECASTRAȚI CU VÂRSTA CUPRINSĂ ÎNȚRE 12 LUNI ȘI MAI PUȚIN DE 24 DE LUNI (TĂURAȘI)								
CONFORMAȚIE	PREȚ MEDIU (RON / 100 kg)					NUMĂR CARCASE	TOTAL	
	GRĂSIMI						GREUTATE MEDIE	PREȚ MEDIU (RON / 100 kg)
	1	2	3	4	5			
E	0.0	0.0	0.0	0.0	0.0	0	0.0	0.0
U	2318.1	2411.0	0.0	0.0	0.0	3	430.3	2350.1
R	2173.7	2078.7	1991.5	0.0	0.0	43	335.7	2123.9
O	2115.4	1965.6	2143.1	0.0	0.0	267	265.9	2085.3
P	2161.3	1884.6	0.0	0.0	0.0	215	186.4	2154.8
TOTAL	2140.5	1998.1	2120.6	0.0	0.0	528	240.2	2114.4

"B"- CARCASE DE MASCULI NECASTRAȚI CU VÂRSTA DE 24 DE LUNI ȘI MAI MULT (TAURI)								
CONFORMAȚIE	PREȚ MEDIU (RON / 100 kg)					NUMĂR CARCASE	TOTAL	
	GRĂSIMI						GREUTATE MEDIE	PREȚ MEDIU (RON / 100 kg)
	1	2	3	4	5			
E	0.0	0.0	0.0	0.0	0.0	0	0.0	0.0
U	2195.6	0.0	0.0	0.0	0.0	2	475.0	2195.6
R	2040.2	2118.8	0.0	0.0	0.0	40	337.8	2066.9
O	2063.0	1897.4	2140.8	0.0	0.0	124	288.0	2027.2
P	2124.0	2014.0	0.0	0.0	0.0	101	200.3	2112.2
TOTAL	2084.3	1972.2	2140.8	0.0	0.0	267	263.7	2061.5

"C"- CARCASE DE MASCULI CASTRAȚI CU VÂRSTA DE 12 LUNI ȘI MAI MULT (BOI)								
CONFORMAȚIE	PREȚ MEDIU (RON / 100 kg)					NUMĂR CARCASE	TOTAL	
	GRĂSIMI						GREUTATE MEDIE	PREȚ MEDIU (RON / 100 kg)
	1	2	3	4	5			
E	0.0	0.0	0.0	0.0	0.0	0	0.0	0.0
U	0.0	0.0	0.0	0.0	0.0	0	0.0	0.0
R	0.0	0.0	1993.5	0.0	0.0	2	430.2	1993.5
O	2110.0	1885.7	1841.0	0.0	0.0	4	418.7	1941.5
P	0.0	1772.3	1909.0	0.0	0.0	3	351.6	1822.7
TOTAL	2110.0	1836.9	1941.9	0.0	0.0	9	398.9	1919.1

"D"- CARCASE DE FEMELE CARE AU FĂȚAT (VACI)								
CONFORMAȚIE	PREȚ MEDIU (RON / 100 kg)					NUMĂR CARCASE	TOTAL	
	GRĂSIMI						GREUTATE MEDIE	PREȚ MEDIU (RON / 100 kg)
	1	2	3	4	5			
E	0.0	0.0	0.0	0.0	0.0	0	0.0	0.0
U	0.0	0.0	2353.0	2354.0	0.0	2	428.7	2353.5
R	2026.2	1970.7	2195.1	2207.0	0.0	82	359.0	2047.3
O	1940.0	1978.9	2053.1	1907.7	0.0	547	285.7	1981.2
P	2012.5	1787.0	1947.6	0.0	0.0	869	202.5	1979.9
TOTAL	1995.3	1933.8	2060.6	2002.3	0.0	1500	241.7	1986.8

"E"- CARCASE ALE ALTOR BOVINE FEMELE CU VÂRSTA DE 12 LUNI ȘI MAI MULT (VIȚELE)								
CONFORMAȚIE	PREȚ MEDIU (RON / 100 kg)					NUMĂR CARCASE	TOTAL	
	GRĂSIMI						GREUTATE MEDIE	PREȚ MEDIU (RON / 100 kg)
	1	2	3	4	5			
E	0.0	0.0	0.0	0.0	0.0	0	0.0	0.0
U	0.0	2261.0	0.0	0.0	0.0	1	315.8	2261.0
R	2205.3	2032.7	2166.0	2031.0	0.0	24	279.0	2130.3
O	2103.8	2125.3	2136.1	2031.0	0.0	145	235.0	2112.9
P	2012.3	1761.5	2142.0	0.0	0.0	165	170.1	1976.9
TOTAL	2061.9	2023.3	2146.5	2031.0	0.0	335	206.4	2060.1

"Z"- CARCASE DE BOVINE CU VÂRSTA CUPRINSĂ ÎNȚRE 8 LUNI ȘI MAI PUȚIN DE 12 LUNI (TINERET BOVIN)								
CONFORMAȚIE	PREȚ MEDIU (RON / 100 kg)					NUMĂR CARCASE	TOTAL	
	GRĂSIMI						GREUTATE MEDIE	PREȚ MEDIU (RON / 100 kg)
	1	2	3	4	5			
E	0.0	0.0	0.0	0.0	0.0	0	0.0	0.0
U	0.0	0.0	0.0	0.0	0.0	0	0.0	0.0
R	2182.5	2141.0	0.0	0.0	0.0	4	210.5	2170.7
O	2048.4	2100.9	2240.0	0.0	0.0	71	181.6	2066.6
P	2024.7	2021.7	2189.0	0.0	0.0	161	150.1	2025.5
TOTAL	2034.1	2090.1	2219.7	0.0	0.0	236	160.6	2042.7

TOATE CATEGORIILE								
CONFORMAȚIE	PREȚ MEDIU (RON / 100 kg)					NUMĂR CARCASE	TOTAL	
	GRĂSIMI						GREUTATE MEDIE	PREȚ MEDIU (RON / 100 kg)
	1	2	3	4	5			
E	0.0	0.0	0.0	0.0	0.0	0	0.0	0.0
U	2253.3	2348.7	2353.0	2354.0	0.0	8	426.7	2299.7
R	2105.5	2018.6	2148.5	2190.5	0.0	195	337.3	2077.5
O	2045.5	1986.6	2078.4	1912.2	0.0	1158	269.1	2027.9
P	2045.0	1806.7	1967.5	0.0	0.0	1514	191.2	2016.3
TOTAL	2049.3	1958.8	2079.2	2003.7	0.0	2875	233.2	2029.2

Prețuri incluse în raportul național de prețuri pentru Comisia Europeană



**Raport prețuri de piață din România versus prețuri de piață comunitare
conform Art.7 Regulamentul de punere în aplicare (UE) 2017/1184 al Comisiei din 20 aprilie 2017**

Săptămâna: 24

din: 13/06/21

până în: 19/06/21

CATEGORIA	CLASA	PREȚ MEDIU			PREȚ RO /PREȚ COMUNITAR (%)
		ROMANIA		UE	
		RON / 100 kg	€ / 100 kg	€ / 100 kg	
Z	U2	0.00	0.00	510.06	
Z	U3	0.00	0.00	495.80	
Z	R2	2141.00	432.96	479.16	-9.64
Z	R3	0.00	0.00	486.22	
Z	O2	2100.92	424.86	462.77	-8.19
Z	O3	2240.00	452.98	462.27	-2.01
Z		2119.43	428.60	477.19	-10.18
A	U2	2411.00	487.56	504.04	-3.27
A	U3	0.00	0.00	495.80	
A	R2	2078.72	420.37	476.40	-11.76
A	R3	1991.52	402.73	487.16	-17.33
A	O2	1965.60	397.49	454.31	-12.51
A	O3	2143.09	433.39	464.59	-6.72
A		2013.75	407.23	484.47	-15.94
B	R3	0.00	0.00	470.62	
C	U2	0.00	0.00	524.69	
C	U3	0.00	0.00	507.86	
C	U4	0.00	0.00	529.31	
C	R3	1993.49	403.13	521.71	-22.73
C	R4	0.00	0.00	527.35	
C	O3	1841.00	372.30	509.70	-26.96
C	O4	0.00	0.00	518.94	
C		1952.98	394.94	517.74	-23.72
D	R3	2195.13	443.91	492.84	-9.93
D	R4	2207.05	446.32	463.17	-3.64
D	O2	1978.85	400.17	414.46	-3.45
D	O3	2053.10	415.19	448.78	-7.48
D	O4	1907.68	385.78	453.44	-14.92
D	P2	1786.96	361.37	390.53	-7.47
D	P3	1947.60	393.85	444.52	-11.40
D		1954.51	395.25	422.23	-6.39
E	U2	2261.00	457.23	551.72	-17.13
E	U3	0.00	0.00	529.04	
E	U4	0.00	0.00	501.43	
E	R2	2032.66	411.05	488.71	-15.89
E	R3	2165.99	438.02	501.51	-12.66
E	R4	2031.00	410.72	509.22	-19.34
E	O2	2125.28	429.78	434.24	-1.03
E	O3	2136.06	431.96	472.86	-8.65
E	O4	2031.00	410.72	499.47	-17.77
E		2120.02	428.72	504.64	-15.04
TOATE CATEGORIILE		2018.10	408.11	467.16	-12.64

CATEGORII ȘI CLASE DE REFERINȚĂ ÎN UE27: ZR3, AR3, CR3, DO3 ȘI ER3



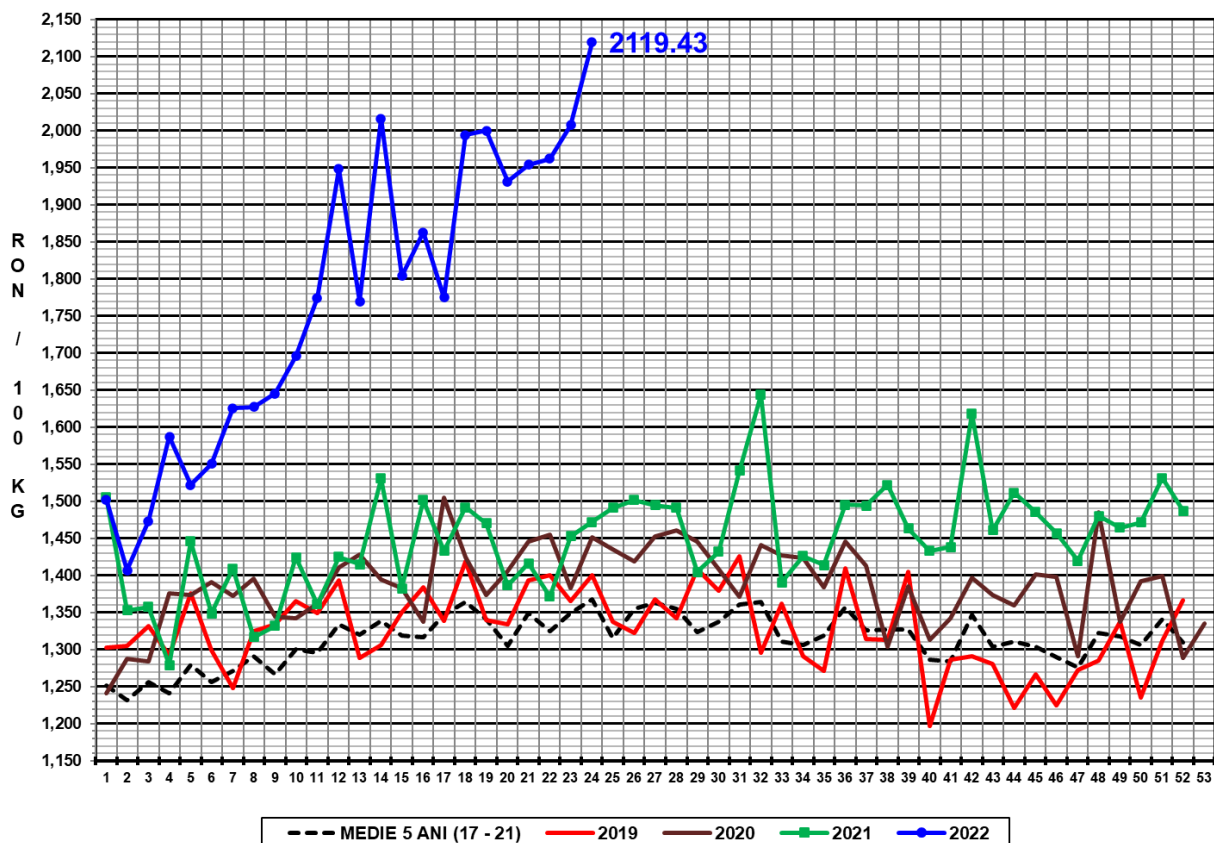
CARCASE DE CARCASE DE BOVINE CU VÂRSTA DE 8 LUNI SAU MAI MULT LA INTRAREA ÎN ABATOR
CONFORM ART.7 REGULAMENTUL DE PUNERE ÎN APLICARE (UE) 2017/1184 AL COMISIEI DIN 20 APRILIE 2017

Cotații naționale (RON / 100 kg)	SĂPT 24 / 2022	VARIAȚIE		
		1 SĂPT	1 AN	Medie 5 ani (17 - 21)
Tineret Bovin „Z”	2,119.43	5.56%	43.96%	54.99%
Tăurași „A”	2,013.75	-1.74%	35.52%	45.26%
Vaci „D”	1,954.51	0.56%	58.68%	68.62%
Vițele „E”	2,120.02	7.12%	54.89%	62.75%

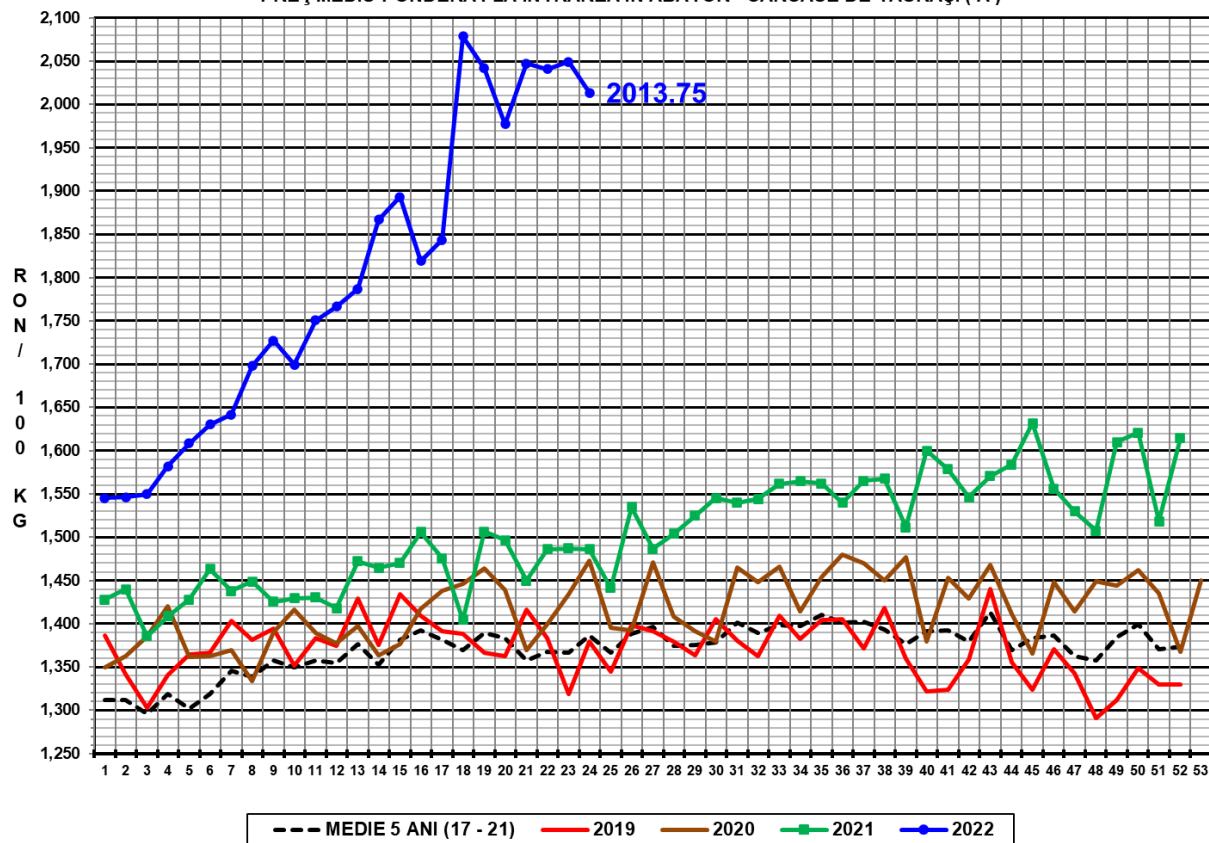
Prețuri medii europene (€ / 100 kg)	SĂPT 24 / 2022				VARIAȚIE							
					1 SĂPT				1 AN			
	Z	A	D	E	Z	A	D	E	Z	A	D	E
UE27	477.19	484.47	422.23	504.63	0.78%	-0.17%	-0.19%	-0.26%	32.88%	25.89%	34.26%	27.55%
Franța	(*)	522.20	497.68	533.42	(*)	-0.02%	0.11%	0.17%	(*)	34.96%	43.15%	23.79%
Germania	464.42	460.72	437.45	474.41	-1.12%	0.57%	0.43%	-0.04%	(*)	14.77%	29.72%	28.25%
Italia	560.20	525.37	373.31	556.79	8.25%	-0.06%	-0.98%	0.53%	24.52%	32.41%	35.52%	20.77%
Țările de Jos	452.63	523.38	481.53	476.54	0.17%	-3.35%	0.37%	0.17%	32.93%	31.18%	49.74%	48.46%
Polonia	421.30	478.17	435.51	472.41	-10.38%	-1.50%	-2.18%	-3.21%	33.44%	40.13%	56.76%	46.84%
România	428.60	407.23	395.25	428.72	5.53%	-1.76%	0.54%	7.10%	43.32%	34.92%	57.98%	54.20%
Ungaria	(*)	206.65	243.71	199.16	(*)	3.08%	3.13%	-3.81%	(*)	7.50%	27.83%	-1.62%

(*) date nedisponibile

PREȚ MEDIU PONDERAT LA INTRAREA ÎN ABATOR - CARCASE DE TINERET BOVIN (Z)

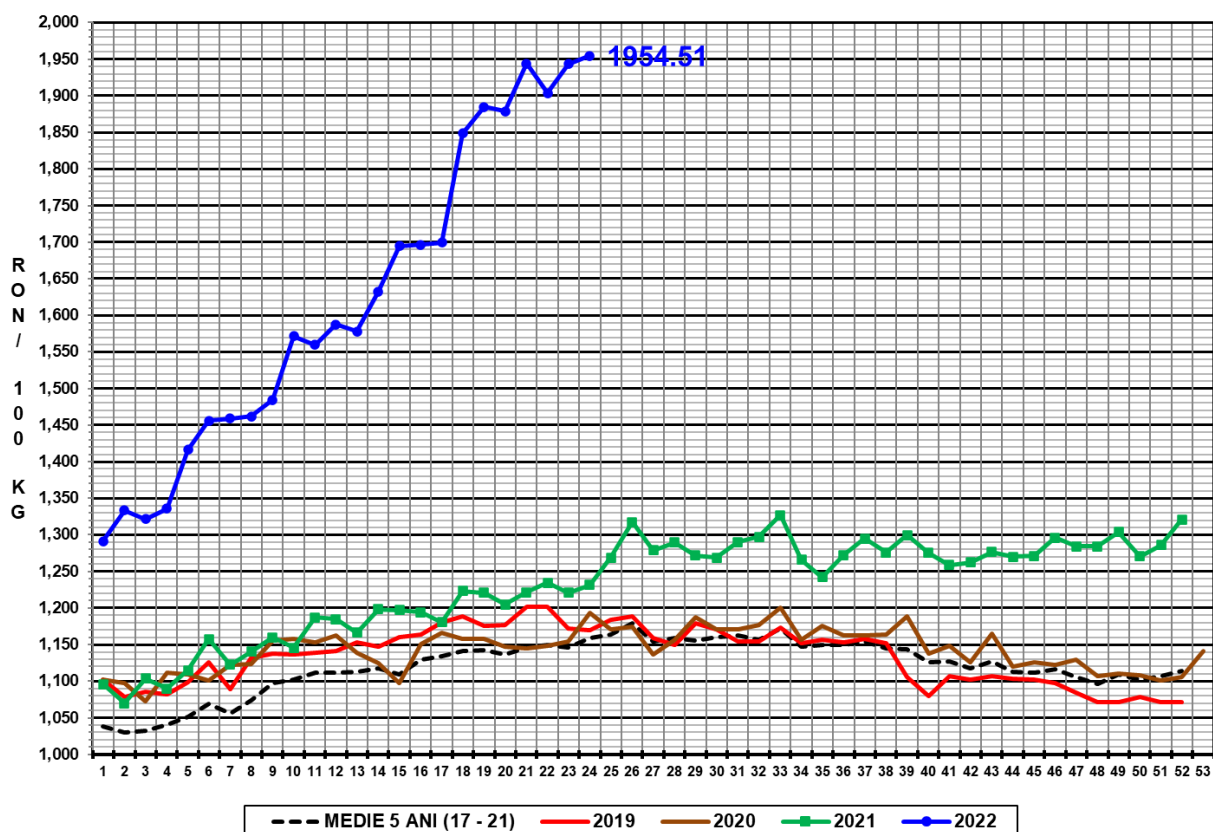


PREȚ MEDIU PONDERAT LA INTRAREA ÎN ABATOR - CARCASE DE TĂURAȘI (A)





PREȚ MEDIU PONDERAT LA INTRAREA ÎN ABATOR - CARCASE DE VACI (D)



PREȚ MEDIU PONDERAT LA INTRAREA ÎN ABATOR - CARCASE DE VIȚELE (E)

