



Prețul de piață al bovinelor la intrarea în abator Mai 2022

SITUAȚIA CARCASELOR DE BOVINE CLASIFICATE
ÎN FUNCȚIE DE PROVENIENȚA BOVINELOR SACRIFICATE ÎN LUNA MAI 2022

PROVENIENȚĂ BOVINE SACRIFICATE			BOVINE						PREȚ FEZABIL CATEGORIILE: A, B, C, D, E, Z			
			CU VÂRSTA:				TOTAL		A, B, C, D, E, Z			
			DE 8 LUNI SAU MAI MULT (A, B, C, D, E, Z)		MAI MICĂ DE 8 LUNI (V)				TOATE CLASELE		CLASELE CONFORM ART 7, REG (UE) 2017/1184	
			NUMĂR	%	NUMĂR	%	NUMĂR	%	NUMĂR	%	NUMĂR	%
CUMPĂRATE			7,328	42.9	391	2.3	7,719	45.2	6,929	40.6	2,407	14.1
CRESCUTE	DE ABATOR ÎN FERMA PROPRIE		1216	7.1	35	0.2	1,251	7.3	1,196	7.0	498	2.9
	ÎN NUMELE ABATORULUI		6	0.0	4	0.0	10	0.1	4	0.0	4	0.0
PRESTĂRI SERVICII	PRODUCĂTORI		702	4.1	14	0.1	716	4.2	614	3.6	411	2.4
	COMERCIANȚI, ȘI/SAU MIJLOCITORI CARE TRIMIT ANUAL ÎN VEDEREA SACRIFICĂRII	<10,000 BOVINE	754	4.4	39	0.2	793	4.6	685	4.0	163	1.0
		≥10,000 BOVINE	6,221	36.4	367	2.1	6,588	38.6	6,194	36.3	776	4.5
TOTAL			16,227	95.0	850	5.0	17,077	100.0	15,622	91.5	4,259	24.9

13,123 Carcase incluse în rapoartele naționale de prețuri de piață pentru carcapsele de bovine cu vârsta de 8 luni sau mai mult
76.9% din total carcapse clasificate

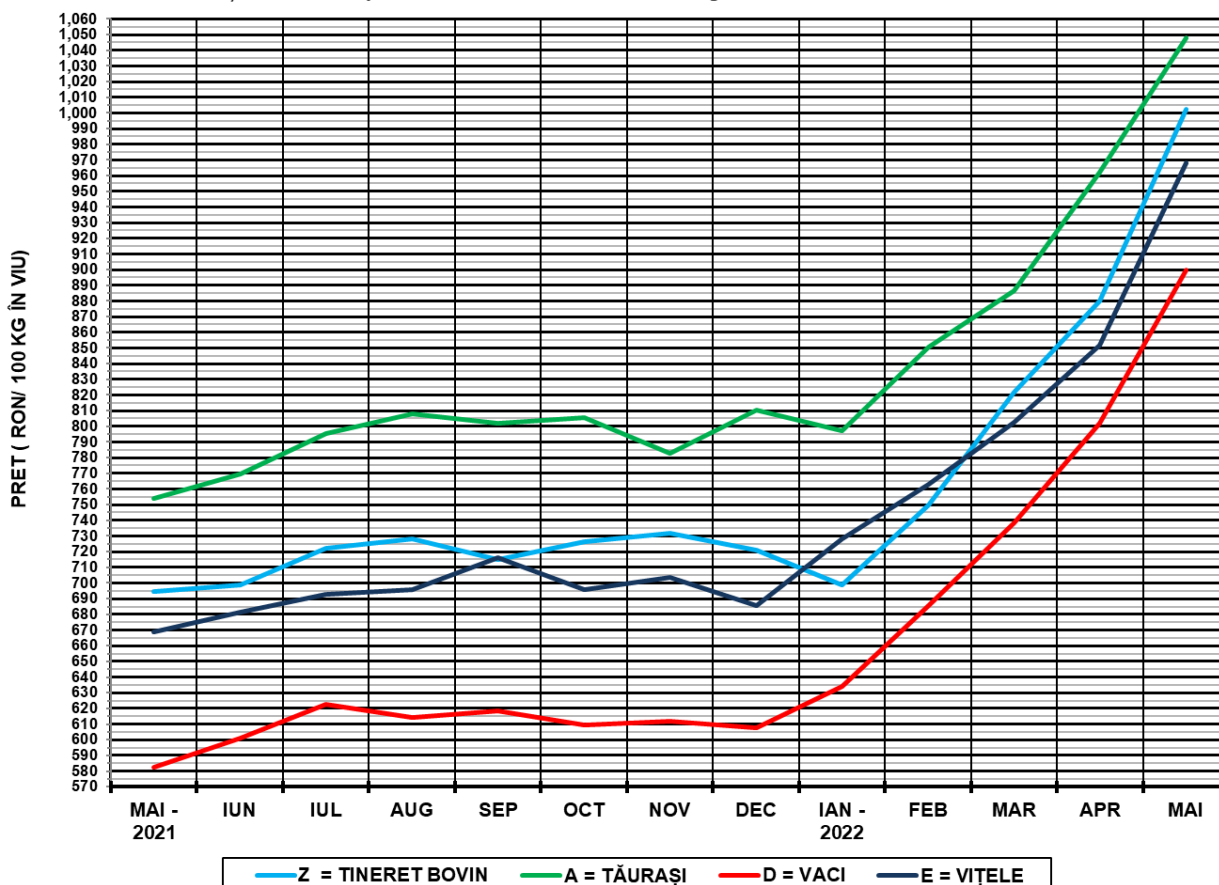
3,183 Carcase incluse în raportul național de prețuri de piață pentru Comisia Europeană
18.6% din total carcapse clasificate

N.B. Prețurile medii ponderate lunare au fost calculate după cum urmează:

- În toate cazurile de la paginile 2 și 3 au fost aplicate ponderi „real time”, care constau în greutatea individuale în viu, sau în carcasă ale bovinelor. Prețul mediu ponderat lunar (în viu sau în carcasă) este egal cu suma produselor dintre prețul individual (în viu sau în carcasă) și greutatea individuală (în viu sau în carcasă) împărțită la suma ponderilor (greutățile în viu sau în carcasă).
- În toate cazurile de la paginile 4 - 7 au fost aplicate ponderi care constau în numărul de zile din săptămânile care formează luna calendaristică (câte 7 zile ale celor 3 - 4 săptămâni întregi și zilele celor 1 - 2 fracțiuni de săptămână). Prețul mediu ponderat lunar în carcasă este egal cu suma produselor dintre prețul mediu ponderat săptămânal în carcasă și 7 sau numărul de zile al fracțiunii de săptămână împărțită la suma ponderilor (numărul de zile din lună: 28 - 31).



Prețurile în viu la poarta abatorului ale anumitor categorii de bovine cu vârsta de minimum 8 luni



MAI / 2022					
CATEGORIA	NUMĂR	GREUTATE VIE (KG)	PREȚ ÎN VIU (RON / 100 KG)	VARIATIE PREȚ	
				1 LUNĂ	1 AN
Z = TINERET BOVIN	866	342.17	1,002.50	13.95%	44.29%
A = TĂURAȘI	2,091	456.75	1,048.00	8.93%	39.03%
D = VACI	7,512	512.11	899.84	12.19%	54.42%
E = VIȚELE	1,356	443.93	967.88	13.61%	44.73%



Raport național prețuri de piață carcase de bovine cu vârsta de 8 luni sau mai mult, la intrarea în abator conform grilei UE
Luna: mai-22

"A"- CARCASE DE MASCULI NECASTRAȚI CU VÂRSTA CUPRINSĂ ÎNTRE 12 LUNI ȘI MAI PUȚIN DE 24 DE LUNI (TĂURAȘI)								
CONFORMAȚIE	PREȚ MEDIU (RON / 100 kg)					NUMĂR CARCASE	TOTAL	
	GRĂSIMI						GREUTATE MEDIE	PREȚ MEDIU (RON / 100 kg)
	1	2	3	4	5			
E	0.0	2138.0	0.0	0.0	0.0	1	251.9	2138.0
U	2047.1	0.0	0.0	1781.0	0.0	6	310.7	1989.7
R	2063.7	2093.9	1869.5	0.0	0.0	204	325.3	2058.0
O	2065.8	2047.7	2030.5	1739.0	0.0	963	261.6	2058.3
P	2065.5	1984.6	2012.0	0.0	0.0	917	180.7	2061.4
TOTAL	2065.4	2051.2	1997.0	1763.7	0.0	2091	232.5	2059.1

"B"- CARCASE DE MASCULI NECASTRAȚI CU VÂRSTA DE 24 DE LUNI ȘI MAI MULT (TAURI)								
CONFORMAȚIE	PREȚ MEDIU (RON / 100 kg)					NUMĂR CARCASE	TOTAL	
	GRĂSIMI						GREUTATE MEDIE	PREȚ MEDIU (RON / 100 kg)
	1	2	3	4	5			
E	0.0	0.0	0.0	0.0	0.0	0	0.0	0.0
U	2188.4	2030.0	0.0	0.0	0.0	6	444.3	2153.5
R	1999.1	2094.6	1877.3	2011.0	0.0	157	365.4	2032.4
O	2023.7	2054.1	2078.4	1589.0	0.0	606	300.5	2033.6
P	2069.6	1975.3	2011.0	0.0	0.0	478	197.4	2061.3
TOTAL	2042.2	2057.6	2054.8	1627.0	0.0	1247	269.9	2042.1

"C"- CARCASE DE MASCULI CASTRAȚI CU VÂRSTA DE 12 LUNI ȘI MAI MULT (BOI)								
CONFORMAȚIE	PREȚ MEDIU (RON / 100 kg)					NUMĂR CARCASE	TOTAL	
	GRĂSIMI						GREUTATE MEDIE	PREȚ MEDIU (RON / 100 kg)
	1	2	3	4	5			
E	0.0	0.0	0.0	0.0	0.0	0	0.0	0.0
U	0.0	0.0	0.0	0.0	0.0	0	0.0	0.0
R	2006.0	1860.1	1936.5	1499.0	0.0	8	378.8	1820.0
O	1796.5	1706.4	1757.3	1560.5	0.0	38	305.0	1718.6
P	1913.4	1938.0	0.0	1770.0	0.0	5	269.5	1899.5
TOTAL	1854.0	1746.7	1792.2	1559.8	0.0	51	313.1	1753.1

"D"- CARCASE DE FEMELE CARE AU FĂȚAT (VACI)								
CONFORMAȚIE	PREȚ MEDIU (RON / 100 kg)					NUMĂR CARCASE	TOTAL	
	GRĂSIMI						GREUTATE MEDIE	PREȚ MEDIU (RON / 100 kg)
	1	2	3	4	5			
E	0.0	0.0	0.0	0.0	0.0	0	0.0	0.0
U	2007.0	0.0	2268.1	1942.0	0.0	4	366.9	2138.0
R	1943.4	1935.4	1915.5	1873.8	1699.7	397	343.6	1925.4
O	1924.8	1912.5	1965.3	1827.6	1746.7	3031	280.6	1925.9
P	1934.9	1800.3	1830.0	1860.0	0.0	4080	199.6	1913.6
TOTAL	1932.0	1892.4	1948.9	1844.7	1729.5	7512	240.0	1920.5

"E"- CARCASE ALE ALTOR BOVINE FEMELE CU VÂRSTA DE 12 LUNI ȘI MAI MULT (VITELE)								
CONFORMAȚIE	PREȚ MEDIU (RON / 100 kg)					NUMĂR CARCASE	TOTAL	
	GRĂSIMI						GREUTATE MEDIE	PREȚ MEDIU (RON / 100 kg)
	1	2	3	4	5			
E	0.0	0.0	0.0	0.0	0.0	0	0.0	0.0
U	0.0	2107.0	0.0	2116.9	0.0	3	449.2	2114.0
R	2097.8	1992.2	1933.0	2087.4	2011.0	81	301.6	2017.0
O	2023.6	1956.0	1932.0	0.0	0.0	614	244.6	1988.3
P	1964.3	1828.4	2158.3	0.0	0.0	658	180.9	1948.6
TOTAL	1994.3	1937.3	1940.7	2104.5	2011.0	1356	217.5	1975.2

"Z"- CARCASE DE BOVINE CU VÂRSTA CUPRINSĂ ÎNTRE 8 LUNI ȘI MAI PUȚIN DE 12 LUNI (TINERET BOVIN)								
CONFORMAȚIE	PREȚ MEDIU (RON / 100 kg)					NUMĂR CARCASE	TOTAL	
	GRĂSIMI						GREUTATE MEDIE	PREȚ MEDIU (RON / 100 kg)
	1	2	3	4	5			
E	0.0	0.0	0.0	0.0	0.0	0	0.0	0.0
U	0.0	0.0	0.0	0.0	0.0	0	0.0	0.0
R	2151.7	2010.9	1756.0	0.0	0.0	25	212.1	2092.1
O	2018.4	1969.9	1773.0	0.0	0.0	253	184.4	2006.1
P	2011.9	1950.2	0.0	0.0	0.0	588	162.8	2009.2
TOTAL	2017.3	1968.9	1767.2	0.0	0.0	866	170.6	2011.2

TOATE CATEGORIILE								
CONFORMAȚIE	PREȚ MEDIU (RON / 100 kg)					NUMĂR CARCASE	TOTAL	
	GRĂSIMI						GREUTATE MEDIE	PREȚ MEDIU (RON / 100 kg)
	1	2	3	4	5			
E	0.0	2138.0	0.0	0.0	0.0	1	251.9	2138.0
U	2122.7	2061.0	2268.1	1999.8	0.0	19	386.6	2101.6
R	2030.6	1989.3	1908.1	1870.4	1786.4	872	335.9	1985.9
O	1988.7	1950.1	1977.4	1771.9	1746.7	5505	271.2	1968.5
P	1972.6	1827.6	1848.1	1850.5	0.0	6726	191.9	1953.7
TOTAL	1981.7	1934.9	1960.5	1812.2	1764.4	13123	235.0	1964.3



Raport prețuri de piață din România versus prețuri de piață comunitare
conform Art.7 Regulamentul de punere în aplicare (UE) 2017/1184 al Comisiei din 20 aprilie 2017
 luna: mai-22

CATEGORIA	CLASA	PREȚ MEDIU			PREȚ RO /PREȚ COMUNITAR (%)
		ROMANIA		UE	
		RON / 100 kg	€ / 100 kg	€ / 100 kg	
Z	U2	0.00	0.00	506.62	
Z	U3	0.00	0.00	495.03	
Z	R2	1982.44	400.81	484.30	-17.24
Z	R3	1756.00	354.99	484.05	-26.66
Z	O2	1974.25	399.14	447.58	-10.82
Z	O3	1773.50	358.60	464.37	-22.78
Z		1963.35	396.94	473.02	-16.08
A	U2	0.00	0.00	522.84	
A	U3	0.00	0.00	515.59	
A	R2	2088.26	422.19	504.33	-16.29
A	R3	1863.42	376.73	507.41	-25.75
A	O2	2033.81	411.18	472.48	-12.97
A	O3	2063.49	417.18	484.80	-13.95
A		2030.41	410.50	505.28	-18.76
B	R3	1893.49	382.77	492.20	-22.23
C	U2	0.00	0.00	518.05	
C	U3	0.00	0.00	494.62	
C	U4	1780.00	359.82	516.55	-30.34
C	R3	1936.54	391.49	512.09	-23.55
C	R4	1499.00	303.21	512.38	-40.82
C	O3	1767.75	357.39	496.72	-28.05
C	O4	1573.46	318.19	503.19	-36.77
C		1772.97	358.45	505.06	-29.03
D	R3	1908.36	385.82	496.72	-22.33
D	R4	1833.37	370.66	473.12	-21.66
D	O2	1910.77	386.31	434.70	-11.13
D	O3	1958.83	396.03	462.17	-14.31
D	O4	1820.87	368.13	458.12	-19.64
D	P2	1798.90	363.69	397.23	-8.44
D	P3	1821.91	368.35	442.29	-16.72
D		1883.84	380.87	430.26	-11.48
E	U2	2107.00	426.16	532.74	-20.01
E	U3	0.00	0.00	531.20	
E	U4	2277.67	460.71	512.57	-10.12
E	R2	1964.78	397.23	499.03	-20.40
E	R3	1931.38	390.48	505.98	-22.83
E	R4	2093.00	423.16	505.45	-16.28
E	O2	1958.43	395.95	446.23	-11.27
E	O3	1934.48	391.11	480.59	-18.62
E	O4	1693.23	342.28	492.80	-30.54
E		1950.66	394.38	506.62	-22.15
TOATE CATEGORIILE		1925.03	389.19	476.27	-18.28

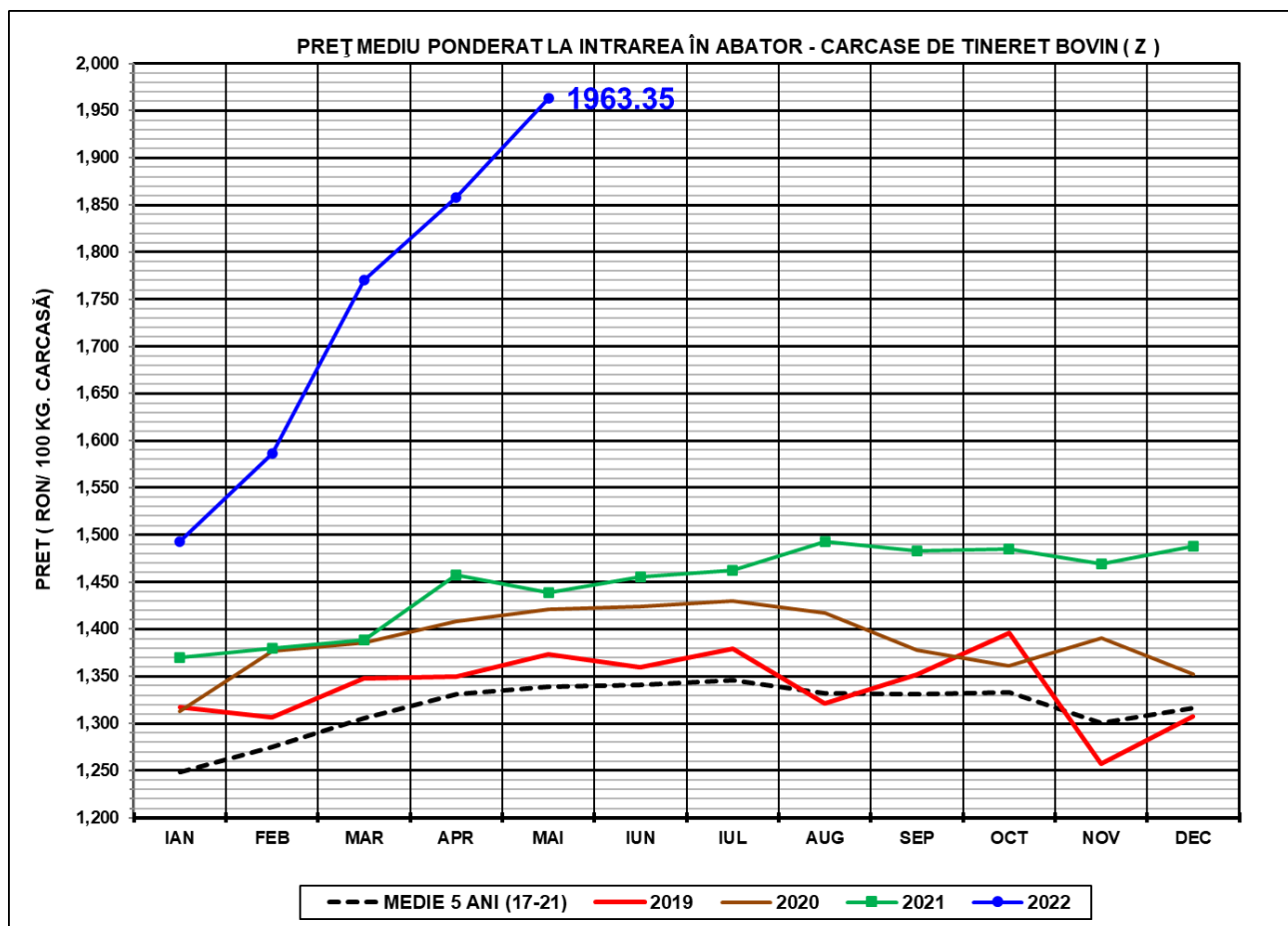
CATEGORII ȘI CLASE DE REFERINȚĂ ÎN UE27: ZR3, AR3, CR3, DO3 ȘI ER3



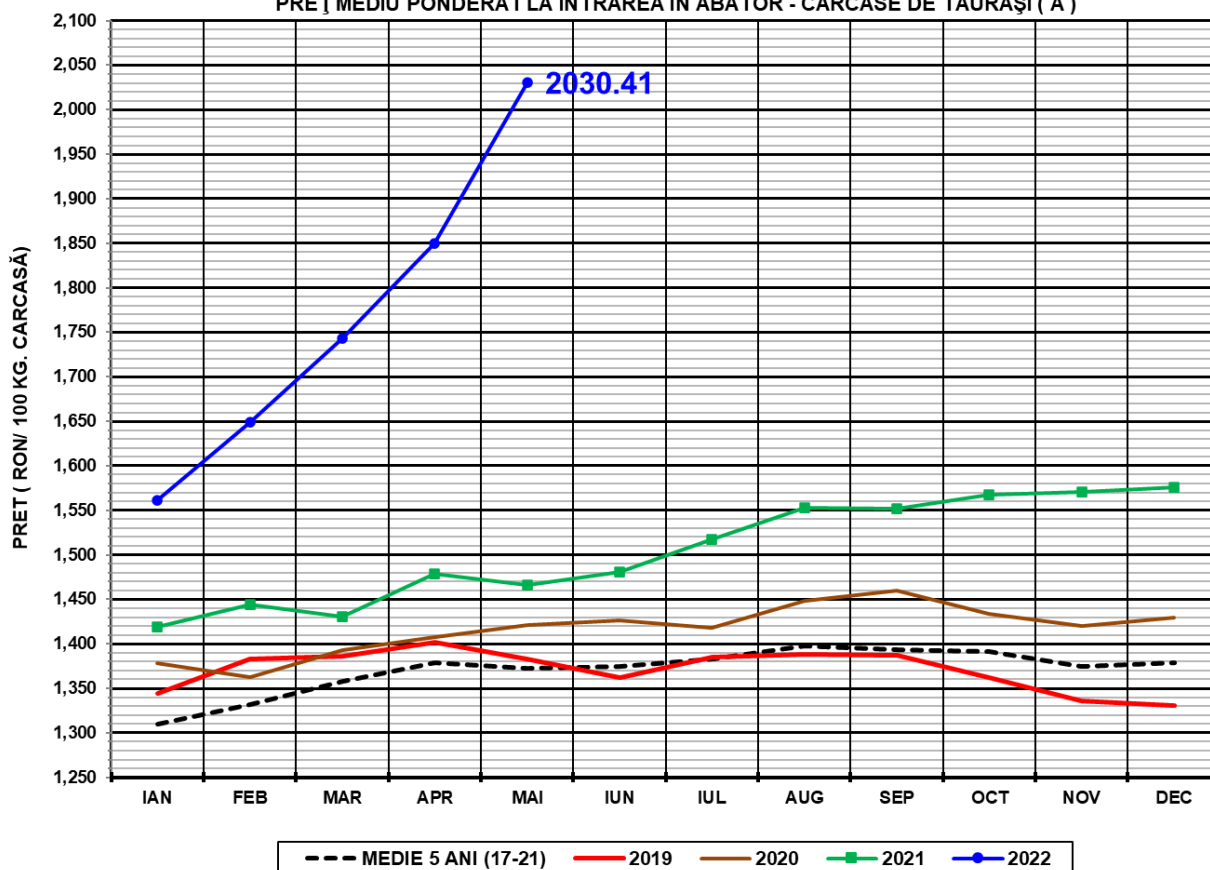
CARCASE DE BOVINE CU VÂRSTA DE 8 LUNI SAU MAI MULT

CONFORM ART.7 REGULAMENTUL DE PUNERE ÎN APLICARE (UE) 2017/1184 AL COMISIEI DIN 20 APRILIE 2017

Cotații naționale (RON / 100 kg) la intrarea în abator	MAI / 2022	VARIAȚIE		
		1 LUNĂ	1 AN	Medie 5 ani (17 - 21)
Tineret bovin „Z”	1,963.35	5.66%	36.47%	46.64%
Tăurași „A”	2,030.41	9.80%	38.51%	47.90%
Vaci „D”	1,883.84	12.81%	54.94%	65.08%
Vițele „E”	1,950.66	10.82%	38.94%	51.25%



PREȚ MEDIU PONDERAT LA INTRAREA ÎN ABATOR - CARCASE DE TĂURAȘI (A)



PREȚ MEDIU PONDERAT LA INTRAREA ÎN ABATOR - CARCASE DE VACI (D)

