



Prețul de piață al bovinelor la intrarea în abator Săptămâna 19 (9 – 15 mai 2022)

SITUAȚIA CARCASELOR DE BOVINE CLASIFICATE ÎN FUNCȚIE DE PROVENIENȚA BOVINELOR SACRIFICATE
ÎN SĂPTĂMÂNA 9 - 15 MAI 2022

PROVENIENȚĂ BOVINE SACRIFICATE		BOVINE CU VÂRSTA:						PREȚ FEZABIL CATEGORIILE:						
		DE 8 LUNI SAU MAI MULT (A, B, C, D, E, Z)				MAI MICĂ DE 8 LUNI (V)		A, B, C, D, E, Z				V		
		TOATE CLASELE		CLASELE CONFORM ART 7, REG (UE)		TOATE CLASELE		CLASELE CONFORM ART 7, REG (UE)		TOATE CLASELE				
		NUMĂR	%	NUMĂR	%	NUMĂR	%	NUMĂR	%	NUMĂR	%			
CUMPARATE		1,786	44.0	101	2.5	1,887	46.5	1,690	41.7	556	13.7	81	2.0	
CRESCUTE	DE ABATOR ÎN FERMA PROPRIE	273	6.7	3	0.1	276	6.8	268	6.6	81	2.0	3	0.1	
	ÎN NUMELE ABATORULUI	0	0.0	0	0.0	0	0.0	0	0.0	0	0.0	0	0.0	
PREȘTĂRI SERVICII	PRODUCĂTORI	153	3.8	4	0.1	157	3.9	149	3.7	105	2.6	2	0.0	
	COMERCIANȚI, ȘI/SAU MIJLOCITORI CARE TRIMIT ANUAL ÎN VEDEREA SACRIFICĂRII	<10,000 BOVINE	231	5.7	10	0.2	241	5.9	202	5.0	36	0.9	2	0.0
		≥10,000 BOVINE	1,444	35.6	50	1.2	1,494	36.8	1,440	35.5	152	3.7	44	1.1
TOTAL		3,887	95.9	168	4.1	4,055	100.0	3,749	92.5	930	22.9	132	3.3	

3,130 Carcase incluse în rapoartele naționale de prețuri de piață pentru carcasele de bovine cu vârsta de 8 luni sau mai mult
77.2% din total carcase clasificate

708 Carcase incluse în raportul național de prețuri de piață pentru Comisia Europeană
17.4% din total carcase clasificate

125 Carcase incluse în rapoartele naționale de prețuri de piață pentru carcasele de bovine cu vârsta mai mică de 8 luni (viței)
3.1% din total carcase clasificate

Factor general de ajustare pentru cheltuielile de transport a prețurilor raportate: 0.11 RON/kg carcasă caldă-2%

Prețul în viu al bovinelor din toate clasele de conformație și acoperire cu grăsime
la intrarea în abator în săptămâna 9 - 15 mai 2022

Categorii	Număr	Greutate în viu (kg)	Preț în viu (RON / 100 kg)	Modificare preț	
				1 săpt	1 an
"A" - TĂURAȘI	501	466.1	1043.1	1.11%	38.88%
"B" - TAURI	294	516.8	1014.0	-1.71%	38.93%
"C" - BOI	10	681.6	894.0	1.87%	33.61%
"D" - VACI	1,774	498.6	890.0	-0.02%	52.25%
"E" - VIȚELE	329	427.8	952.5	1.88%	39.46%
"Z" - TINERET BOVIN	222	345.1	977.6	-1.00%	37.55%
A + B + C + D + E + Z	3,130	477.4	936.9	0.65%	44.05%
"V" - VIȚEI	125	219.6	959.7	-4.30%	45.24%



Raport național prețuri de piață carcase de bovine cu vârsta de 8 luni sau mai mult, la intrarea în abator conform grilei UE

Săptămâna: 19

din: 09/05/21

până în 15/05/21

"A"- CARCASE DE MASCULI NECASTRAȚI CU VÂRSTA CUPRINSĂ ÎNȚRE 12 LUNI ȘI MAI PUȚIN DE 24 DE LUNI (TĂURAȘI)								
CONFORMAȚIE	PREȚ MEDIU (RON / 100 kg)					NUMĂR CARCASE	TOTAL	
	GRĂSIME						GREUTATE MEDIE	PREȚ MEDIU (RON / 100 kg)
	1	2	3	4	5			
E	0.0	2138.0	0.0	0.0	0.0	1	251.9	2138.0
U	2000.0	0.0	0.0	0.0	0.0	1	235.5	2000.0
R	2075.5	2069.5	1906.0	0.0	0.0	61	306.8	2068.4
O	2052.6	2021.0	2216.6	0.0	0.0	209	274.4	2057.5
P	2061.6	2004.6	0.0	0.0	0.0	229	182.1	2058.8
TOTAL	2059.9	2030.2	2182.0	0.0	0.0	501	236.1	2059.7

"B"- CARCASE DE MASCULI NECASTRAȚI CU VÂRSTA DE 24 DE LUNI ȘI MAI MULT (TAURI)								
CONFORMAȚIE	PREȚ MEDIU (RON / 100 kg)					NUMĂR CARCASE	TOTAL	
	GRĂSIME						GREUTATE MEDIE	PREȚ MEDIU (RON / 100 kg)
	1	2	3	4	5			
E	0.0	0.0	0.0	0.0	0.0	0	0.0	0.0
U	2255.0	0.0	0.0	0.0	0.0	1	383.8	2255.0
R	2026.4	1996.2	1904.0	0.0	0.0	30	351.7	2014.6
O	1974.6	2019.5	2146.1	0.0	0.0	132	295.9	2014.1
P	2042.8	1945.9	0.0	0.0	0.0	131	199.7	2036.7
TOTAL	2017.7	2010.6	2130.7	0.0	0.0	294	259.0	2023.1

"C"- CARCASE DE MASCULI CASTRAȚI CU VÂRSTA DE 12 LUNI ȘI MAI MULT (BOI)								
CONFORMAȚIE	PREȚ MEDIU (RON / 100 kg)					NUMĂR CARCASE	TOTAL	
	GRĂSIME						GREUTATE MEDIE	PREȚ MEDIU (RON / 100 kg)
	1	2	3	4	5			
E	0.0	0.0	0.0	0.0	0.0	0	0.0	0.0
U	0.0	0.0	0.0	0.0	0.0	0	0.0	0.0
R	0.0	0.0	1936.5	0.0	0.0	2	442.5	1936.5
O	0.0	1769.3	1691.2	1607.0	0.0	8	318.9	1716.8
P	0.0	0.0	0.0	0.0	0.0	0	0.0	0.0
TOTAL	0.0	1769.3	1812.7	1607.0	0.0	10	343.6	1773.4

"D"- CARCASE DE FEMELE CARE AU FĂȚAT (VACI)								
CONFORMAȚIE	PREȚ MEDIU (RON / 100 kg)					NUMĂR CARCASE	TOTAL	
	GRĂSIME						GREUTATE MEDIE	PREȚ MEDIU (RON / 100 kg)
	1	2	3	4	5			
E	0.0	0.0	0.0	0.0	0.0	0	0.0	0.0
U	0.0	0.0	2615.0	0.0	0.0	1	355.6	2615.0
R	1739.9	1893.5	1904.6	1865.7	0.0	82	337.6	1882.1
O	1879.7	1918.2	1966.5	1826.6	1904.5	696	270.5	1909.0
P	1941.1	1808.3	1722.7	1811.0	0.0	995	196.1	1920.7
TOTAL	1921.4	1895.6	1931.1	1833.5	1904.5	1774	231.9	1913.3

"E"- CARCASE ALE ALTOR BOVINE FEMELE CU VÂRSTA DE 12 LUNI ȘI MAI MULT (VIȚELE)								
CONFORMAȚIE	PREȚ MEDIU (RON / 100 kg)					NUMĂR CARCASE	TOTAL	
	GRĂSIME						GREUTATE MEDIE	PREȚ MEDIU (RON / 100 kg)
	1	2	3	4	5			
E	0.0	0.0	0.0	0.0	0.0	0	0.0	0.0
U	0.0	0.0	0.0	0.0	0.0	0	0.0	0.0
R	2038.5	1937.5	1831.0	0.0	0.0	11	298.4	1940.6
O	2000.9	1911.1	2020.1	0.0	0.0	134	246.9	1969.3
P	1940.4	1892.9	2169.0	0.0	0.0	184	175.5	1936.2
TOTAL	1963.0	1910.1	2006.0	0.0	0.0	329	208.7	1952.4

"Z"- CARCASE DE BOVINE CU VÂRSTA CUPRINSĂ ÎNȚRE 8 LUNI ȘI MAI PUȚIN DE 12 LUNI (TINERET BOVIN)								
CONFORMAȚIE	PREȚ MEDIU (RON / 100 kg)					NUMĂR CARCASE	TOTAL	
	GRĂSIME						GREUTATE MEDIE	PREȚ MEDIU (RON / 100 kg)
	1	2	3	4	5			
E	0.0	0.0	0.0	0.0	0.0	0	0.0	0.0
U	0.0	0.0	0.0	0.0	0.0	0	0.0	0.0
R	2091.9	1964.0	1756.0	0.0	0.0	6	205.5	1996.7
O	1994.4	2014.7	0.0	0.0	0.0	88	179.8	1996.1
P	2001.6	1978.8	0.0	0.0	0.0	128	159.5	2000.0
TOTAL	2000.3	1992.5	1756.0	0.0	0.0	222	168.8	1998.2

TOATE CATEGORIILE								
CONFORMAȚIE	PREȚ MEDIU (RON / 100 kg)					NUMĂR CARCASE	TOTAL	
	GRĂSIME						GREUTATE MEDIE	PREȚ MEDIU (RON / 100 kg)
	1	2	3	4	5			
E	0.0	2138.0	0.0	0.0	0.0	1	251.9	2138.0
U	2158.0	0.0	2615.0	0.0	0.0	3	325.0	2324.7
R	2028.4	1940.3	1900.1	1865.7	0.0	192	324.7	1966.6
O	1954.0	1943.2	2011.8	1812.4	1904.5	1267	265.3	1955.1
P	1971.1	1848.9	1738.8	1811.0	0.0	1667	189.4	1955.2
TOTAL	1968.7	1928.0	1972.3	1822.7	1904.5	3130	228.6	1956.7

Prețuri incluse în raportul național de prețuri pentru Comisia Europeană



**Raport prețuri de piață din România versus prețuri de piață comunitare
conform Art.7 Regulamentul de punere în aplicare (UE) 2017/1184 al Comisiei din 20 aprilie 2017**

Săptămâna: 19

din: 09/05/21

până în: 15/05/21

CATEGORIA	CLASA	PREȚ MEDIU			PREȚ RO /PREȚ COMUNITAR (%)
		ROMANIA		UE	
		RON / 100 kg	€ / 100 kg	€ / 100 kg	
Z	U2	0.00	0.00	503.41	
Z	U3	0.00	0.00	497.28	
Z	R2	1964.00	397.04	482.95	-17.79
Z	R3	1756.00	354.99	482.45	-26.42
Z	O2	2014.72	407.29	451.83	-9.86
Z	O3	0.00	0.00	464.37	
Z		2000.21	404.36	473.67	-14.63
A	U2	0.00	0.00	527.16	
A	U3	0.00	0.00	521.09	
A	R2	2069.49	418.37	510.17	-17.99
A	R3	1906.00	385.32	513.10	-24.90
A	O2	2020.97	408.56	475.65	-14.10
A	O3	2216.63	448.11	489.93	-8.54
A		2041.66	412.74	510.23	-19.11
B	R3	1904.00	384.91	498.32	-22.76
C	U2	0.00	0.00	519.84	
C	U3	0.00	0.00	489.27	
C	U4	0.00	0.00	509.50	
C	R3	1936.54	391.49	506.20	-22.66
C	R4	0.00	0.00	506.78	
C	O3	1691.24	341.90	494.17	-30.81
C	O4	1607.00	324.87	494.83	-34.35
C		1864.23	376.87	500.14	-24.65
D	R3	1904.60	385.03	495.96	-22.37
D	R4	1865.66	377.16	473.10	-20.28
D	O2	1918.24	387.79	437.91	-11.45
D	O3	1966.49	397.54	464.13	-14.35
D	O4	1826.56	369.26	458.34	-19.44
D	P2	1808.30	365.56	398.42	-8.25
D	P3	1722.74	348.27	441.45	-21.11
D		1884.85	381.04	431.16	-11.62
E	U2	0.00	0.00	534.28	
E	U3	0.00	0.00	531.17	
E	U4	0.00	0.00	516.11	
E	R2	1937.50	391.68	503.37	-22.19
E	R3	1831.00	370.15	508.75	-27.24
E	R4	0.00	0.00	502.93	
E	O2	1911.08	386.34	448.73	-13.90
E	O3	2020.13	408.39	481.83	-15.24
E	O4	0.00	0.00	489.87	
E		1937.53	391.69	507.88	-22.88
TOATE CATEGORIILE		1937.48	391.68	478.32	-18.11

CATEGORII ȘI CLASE DE REFERINȚĂ ÎN UE27: Z3, AR3, CR3, DO3 ȘI ER3

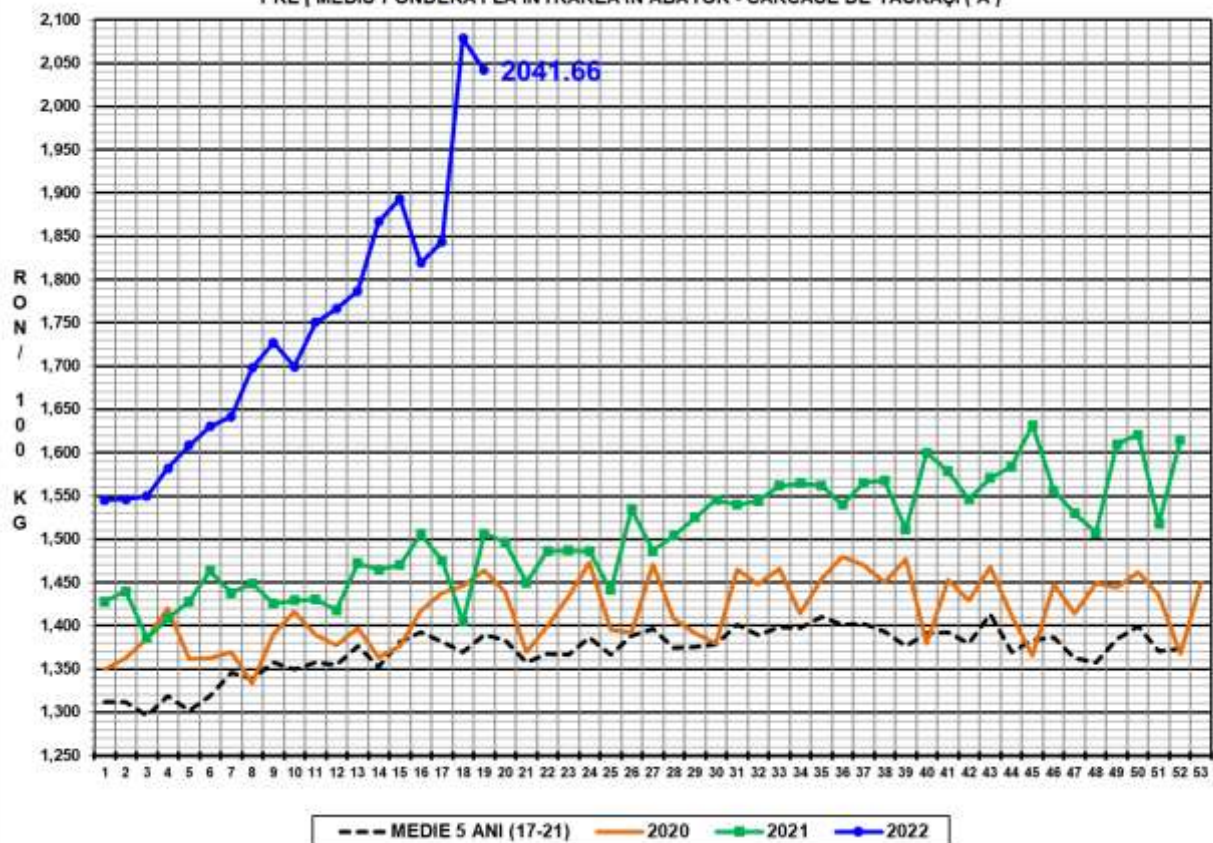


**CARCASE DE CARCASE DE BOVINE CU VÂRSTA DE 8 LUNI SAU MAI MULT LA INTRAREA ÎN ABATOR
CONFORM ART.7 REGULAMENTUL DE PUNERE ÎN APLICARE (UE) 2017/1184 AL COMISIEI DIN 20 APRILIE 2017**

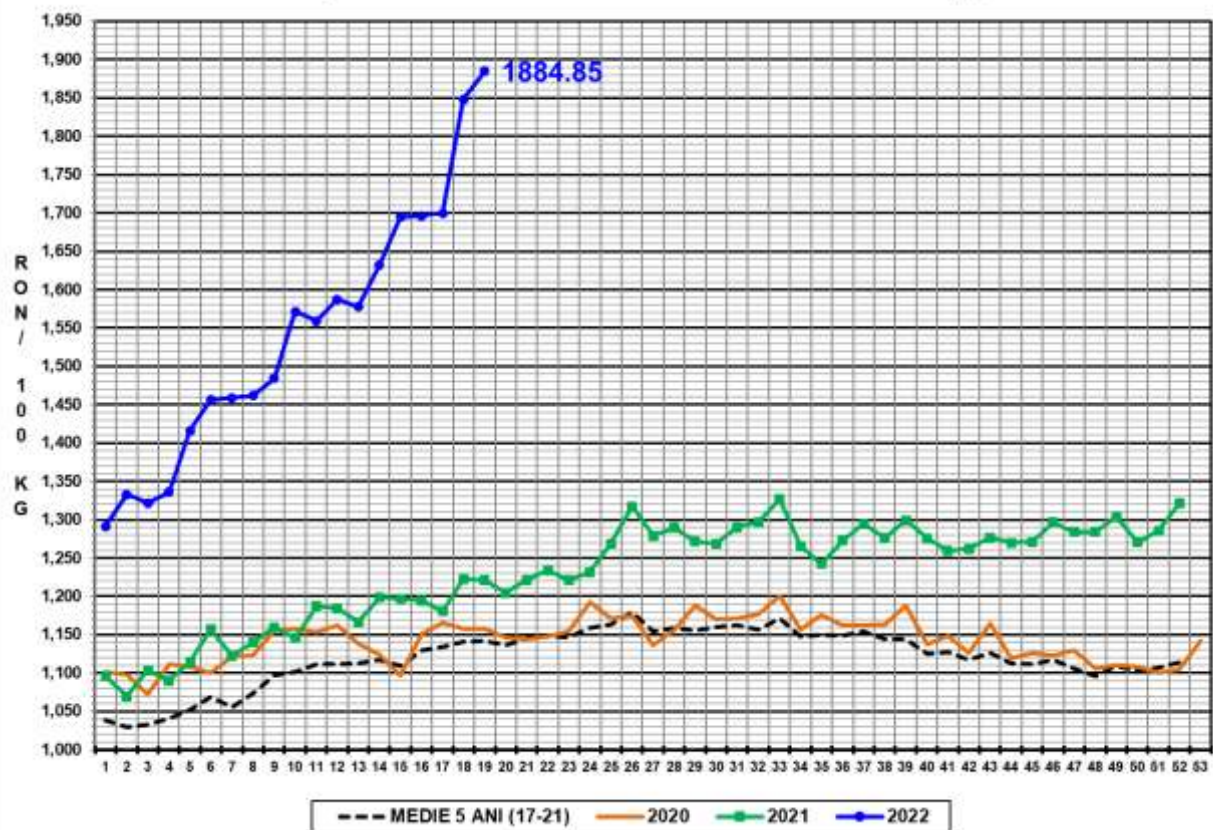
Cotații naționale (RON / 100 kg)	SĂPT 19 / 2022	VARIAȚIE		
		1 SĂPT	1 AN	Medie 5 ani (17 - 21)
Tăurași "A"	2,041.66	-1.78%	35.52%	46.91%
Vaci "D"	1,884.85	1.97%	54.35%	65.06%
Vițele "E"	1,937.53	3.98%	34.49%	49.35%

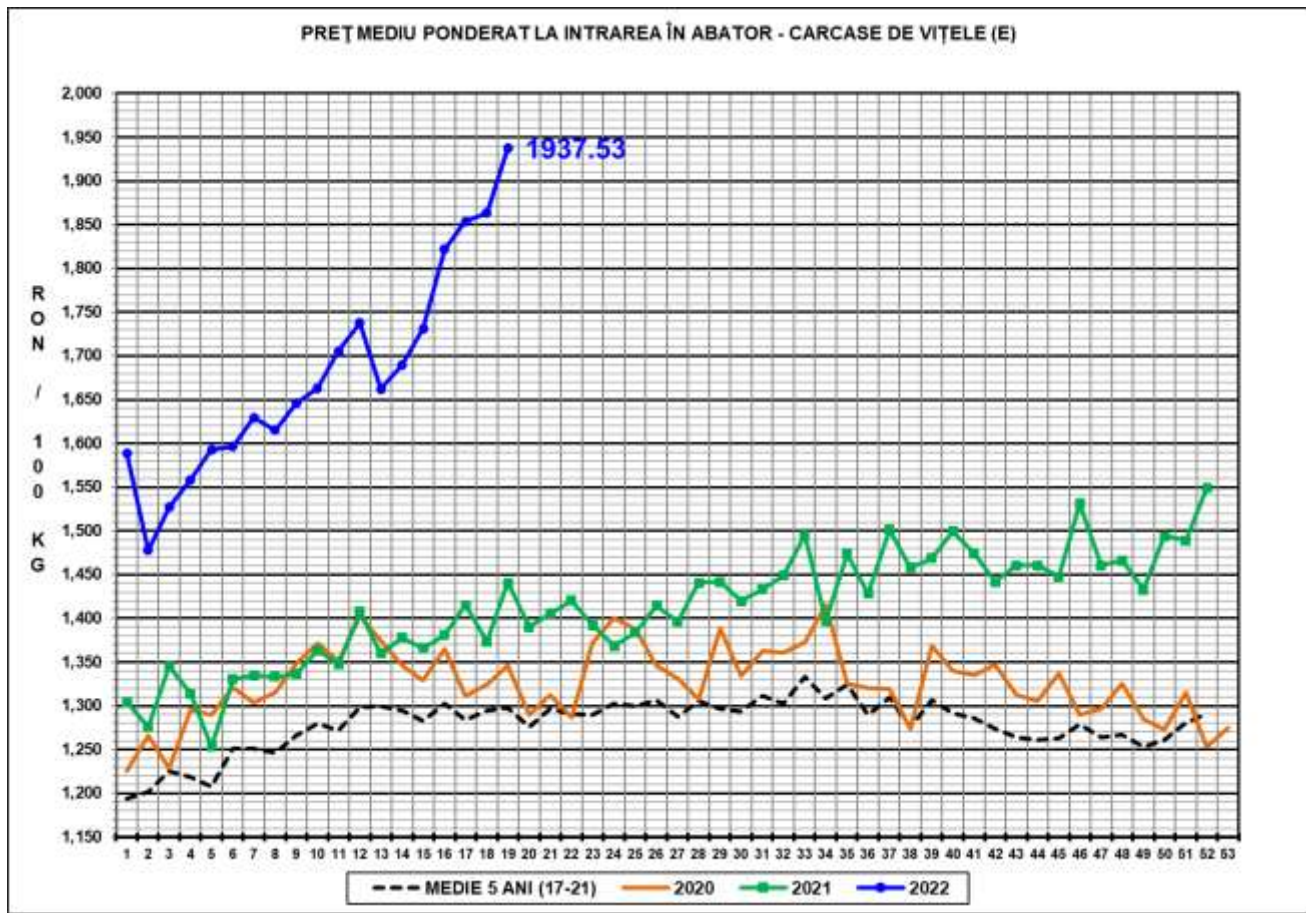
Prețuri medii europene (€ / 100 kg)	SĂPT 19 / 2022			VARIAȚIE					
				1 SĂPT			1 AN		
	A	D	E	A	D	E	A	D	E
UE27	510.23	431.16	507.88	-0.36%	0.30%	0.67%	35.00%	42.94%	31.22%
Franța	518.43	488.12	525.43	0.63%	1.13%	1.13%	34.39%	43.83%	22.57%
Germania	542.27	494.15	533.48	-2.28%	-1.26%	-0.66%	40.32%	59.95%	54.84%
Italia	515.70	380.30	548.76	0.18%	-0.83%	0.42%	29.80%	42.31%	19.37%
Țările de Jos	549.24	509.48	483.47	0.10%	-1.72%	4.90%	49.31%	70.33%	68.69%
Polonia	512.05	452.34	487.78	1.17%	0.14%	0.56%	57.80%	70.81%	59.01%
România	412.74	381.04	391.69	-1.75%	2.00%	4.01%	34.96%	53.71%	33.93%
Ungaria	218.46	232.96	220.77	-0.66%	-0.66%	-0.66%	29.55%	21.28%	16.42%

PREȚ MEDIU PONDERAT LA INTRAREA ÎN ABATOR - CARCASE DE TĂURAȘI (A)



PREȚ MEDIU PONDERAT LA INTRAREA ÎN ABATOR - CARCASE DE VACI (D)





N.B. Prețurile medii ponderate săptămânale au fost calculate după cum urmează:

1. În toate cazurile de la paginile 1 - 2 și în cazul „per combinație categorie, clasă de conformație și grad de acoperire cu grăsime” de la pagina 3, au fost aplicate ponderi „real time”, care constau în greutatea individuale în viu, sau în carcasă ale bovinelor. Prețul mediu ponderat săptămânal (în viu sau în carcasă) este egal cu suma produselor dintre prețul individual (în viu sau în carcasă) și greutatea individuală (în viu sau în carcasă) împărțită la suma ponderilor (greutățile în viu sau în carcasă).
2. În cazul „per categorie” de la paginile 3 - 6, au fost aplicate ponderi bazate pe „cifrele istorice” comunicate de statele membre privind distribuția în clasele SEUROP.