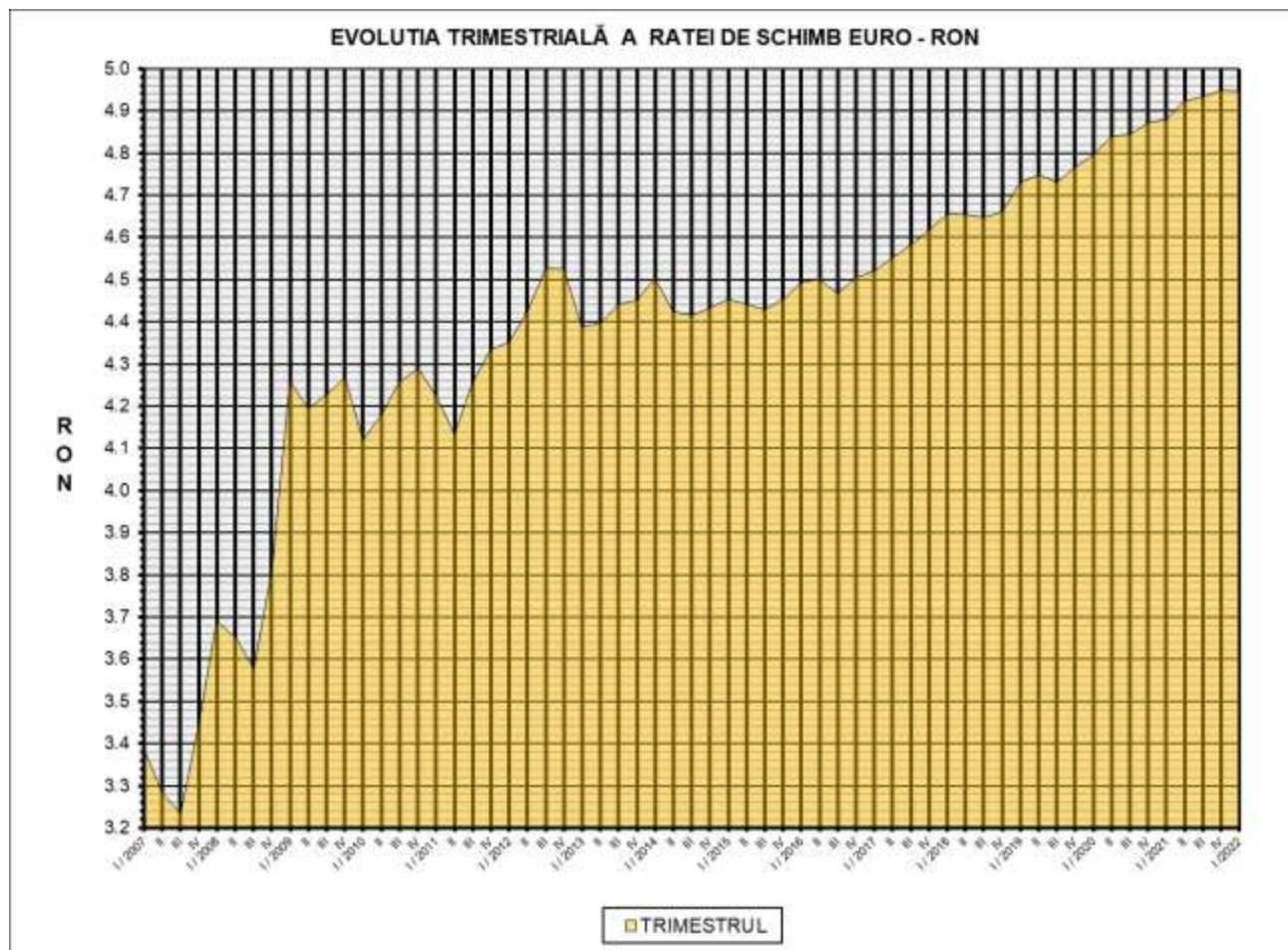




Prețul de piață al porcilor la intrarea în abator

Trimestrul I 2022



RATA DE SCHIMB EURO - RON		
TRIM I 2022	VARIAȚIE	
	1 TRIM	1 AN
1€ = 4.9468 RON	-0.04%	1.40%



**SITUAȚIA CARCASELOR DE PORCINE CLASIFICATE
ÎN FUNCȚIE DE PROVENIENȚA PORCILOR SACRIFICAȚI
IN TRIMESTRUL I 2022**

		NUMĂR CARCASE	% DIN TOTAL
PROVENIENȚĂ PORCI SACRIFICAȚI	TRANZAȚII COMERCIALE ÎNTRE ABATOARE ȘI FURNIZORI	437,777	63.33
	FERME PROPRII ALE ABATOARELOR	215,642	31.19
	PRESTĂRI SERVICII	37,878	5.48
TOTAL CARCASE CLASIFICATE CU GREUTATEA CALDĂ 50 - 120 KG		691,297	100.00
DIN CARE DIN COMERȚ INTRACOMUNITAR		33,123	4.79

Situația porcilor tranzacționați care fac obiectul raportării prețurilor
în trimestrul I 2022

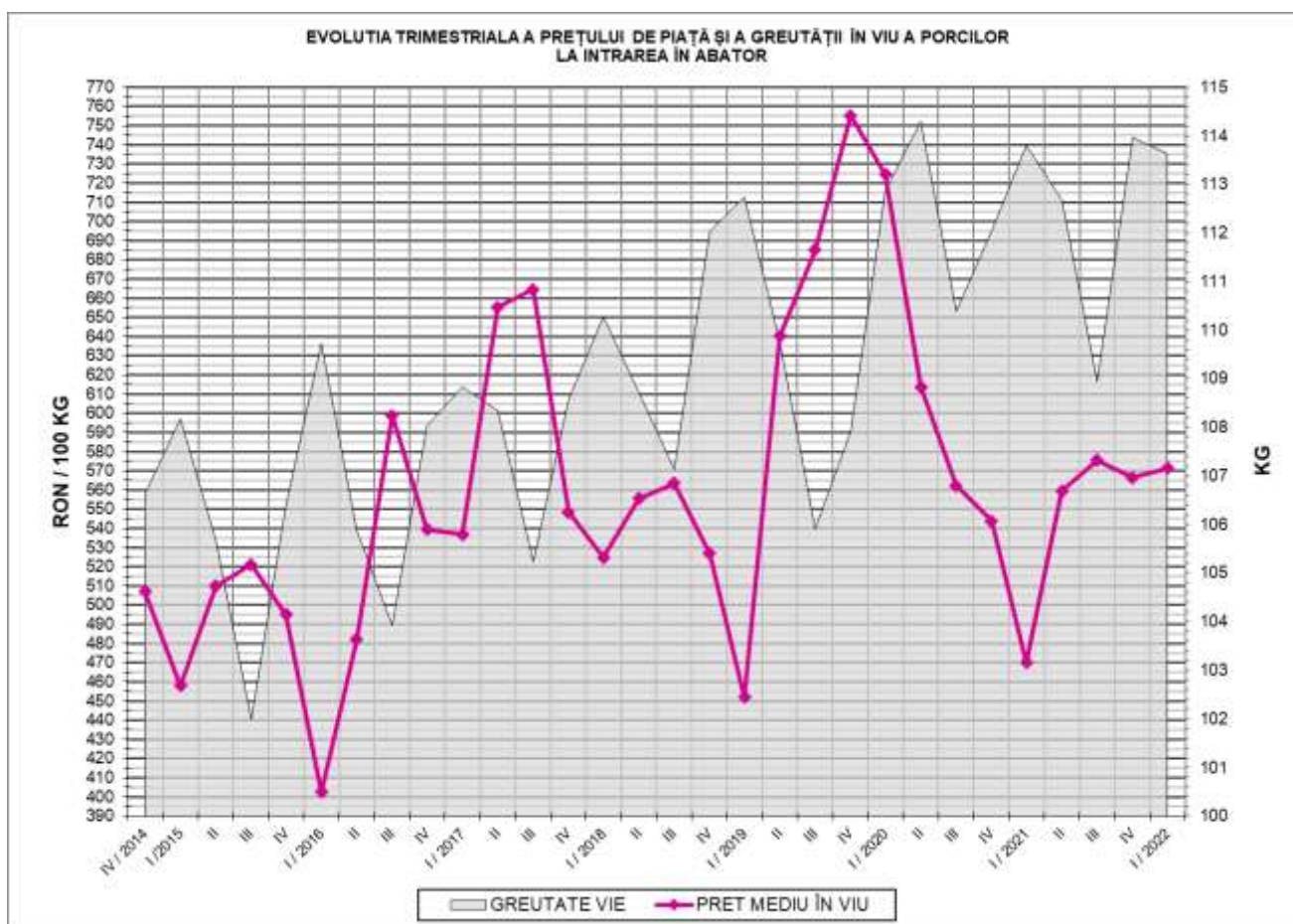
Tip preț la intrarea în abator		Carcase cu greutatea caldă 60 - 120 kg			
		SEUROP		d.c. S&E	
		nr	% din total carcase clasificate	nr	% din total carcase clasificate
În funcție de % carne macră corespunzător claselor de calitate (S, E, U, R, O, P)	în carcasă	335	0.0%	333	0.0%
	în viu	30,654	4.4%	28,252	4.1%
Forfetar	în viu	403,145	58.3%	381,391	55.2%
Total		434,134	62.8%	409,976	59.3%

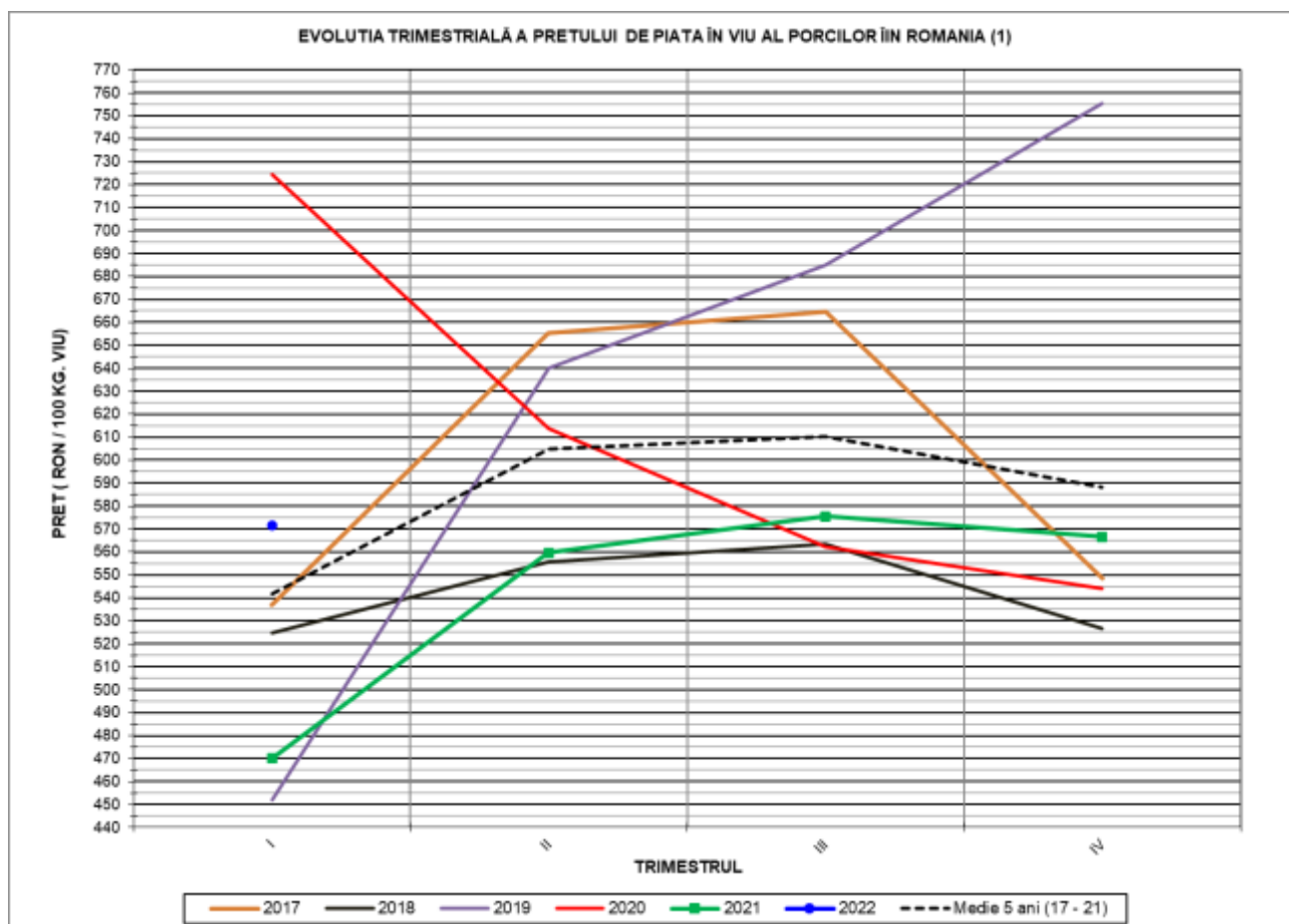
Carcase incluse în raportul național de prețuri pentru DG AGRI



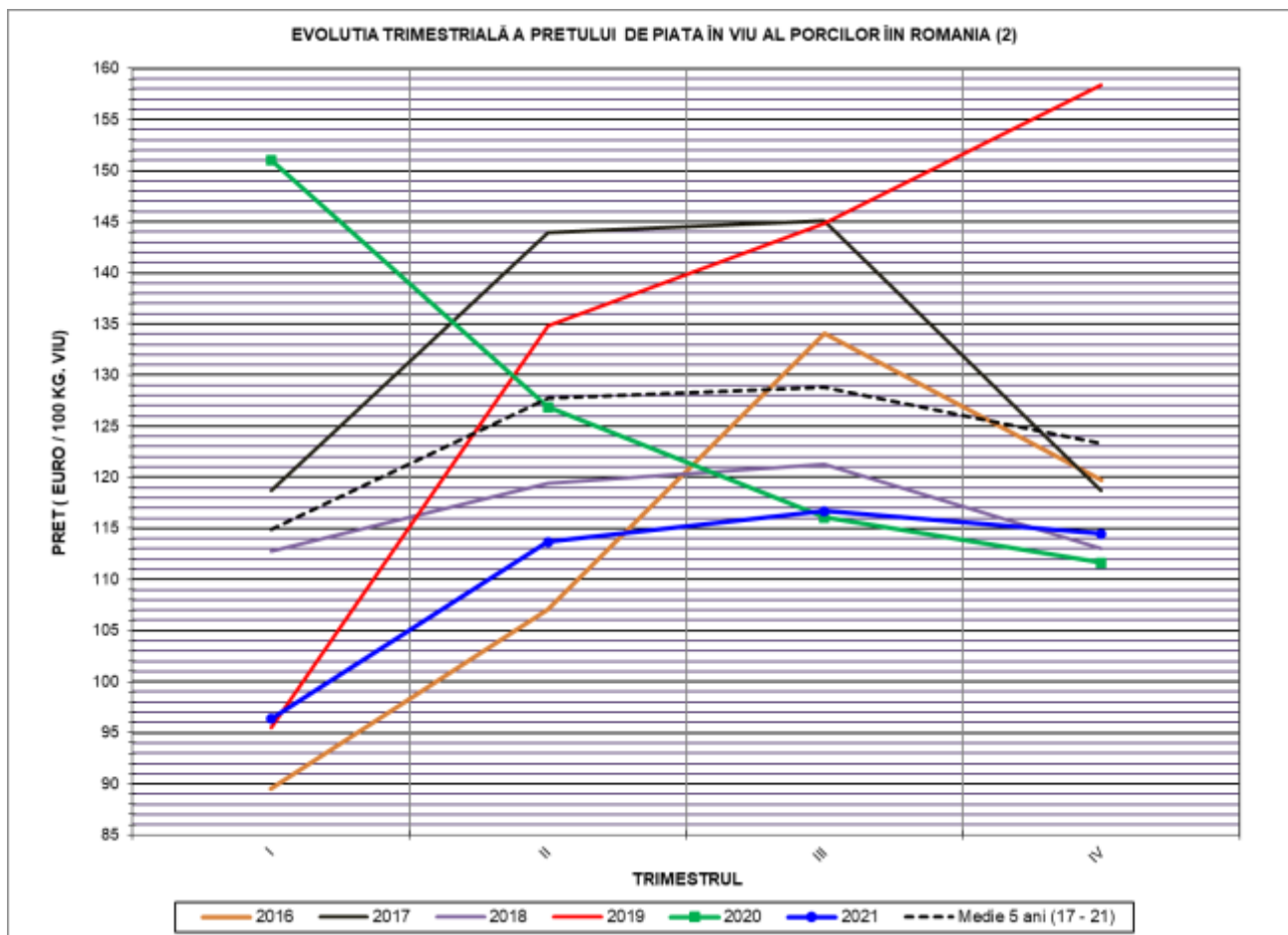
Preț de piață al porcilor în trimestrul I 2022

Clasa	% carne macră	Număr porci	% din total porci	Procent mediu carne macră	Greutate medie (kg)		Preț mediu (RON / 100 kg)	
					vie	carcasă caldă - 2%	viu	carcasă caldă - 2%
S	≥ 60	254,013	58.51	62.3	111.8	86.0	574.12	746.79
E	55 - 59.9	155,963	35.93	58.1	115.7	89.2	568.56	737.85
U	50 - 54.9	21,656	4.99	53.2	118.9	92.1	561.72	725.17
ROP	<50	2,502	0.58	48.2	122.9	95.1	562.06	726.53
TOTAL		434,134	100.00	60.3	113.6	87.5	571.36	742.26





PREȚ ÎN VIU			
TRIM I 2022	VARIAȚIE		
	1 TRIM	1 AN	MEDIE 5 ANI (2017 - 2021)
571.36 RON	0.85%	21.53%	5.48%



PREȚ ÎN VIU			
TRIM I 2022	VARIAȚIE		
	1 TRIM	1 AN	MEDIE 5 ANI (2017 - 2021)
115.50 €	0.89%	19.85%	0.54%



PREȚUL PE PROCENT CARNE MACRĂ AL PORCILOR
ÎN TRIMESTRUL I 2022

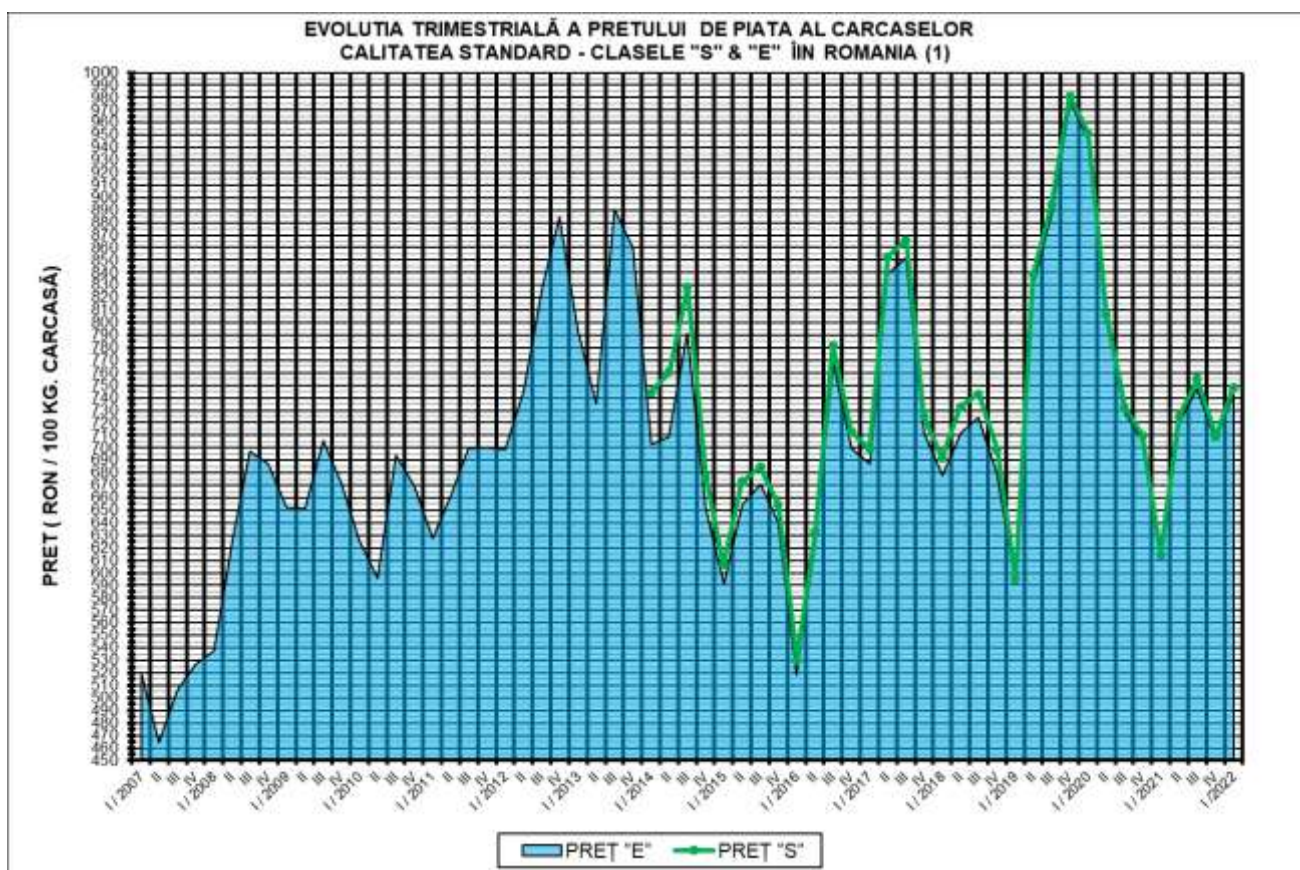
% CARNE MACRĂ		NUMĂR PORCI	% CUMULATIV DIN TOTAL PORCI	GREUTATE (KG)		PREȚ MEDIU (RON/ 100 KG)	
NIVEL	MEDIE			VIE	CARCASA CALDĂ - 2%	VIU	CARCASA CALDĂ - 2%
≥64	65.1	42,237	9.73	110.85	85.38	577.67	749.99
63	63.4	37,581	18.39	111.19	85.60	574.39	746.09
62	62.4	52,054	30.38	111.49	85.85	573.22	744.48
61	61.4	61,710	44.59	112.15	86.07	573.50	747.27
60	60.5	60,431	58.51	112.85	86.60	572.90	746.52
59	59.5	52,944	70.71	114.14	87.76	571.80	743.64
58	58.5	42,362	80.46	115.73	89.07	568.95	739.28
57	57.5	29,087	87.16	116.68	90.13	566.71	733.68
56	56.5	19,359	91.62	117.20	90.57	564.72	730.76
55	55.5	12,211	94.44	117.52	90.83	564.09	729.82
54	54.5	8,054	96.29	118.29	91.75	562.23	724.85
53	53.5	5,293	97.51	118.87	92.03	560.78	724.33
52	52.5	3,457	98.31	118.55	91.85	561.58	724.87
51	51.5	2,679	98.92	118.74	91.86	558.89	722.43
≤50	49.3	4,675	100.00	122.36	94.61	563.75	729.09
MEDIE	60.3	434,134	100.00	113.63	87.47	571.36	742.26

Interval optim % carne macră

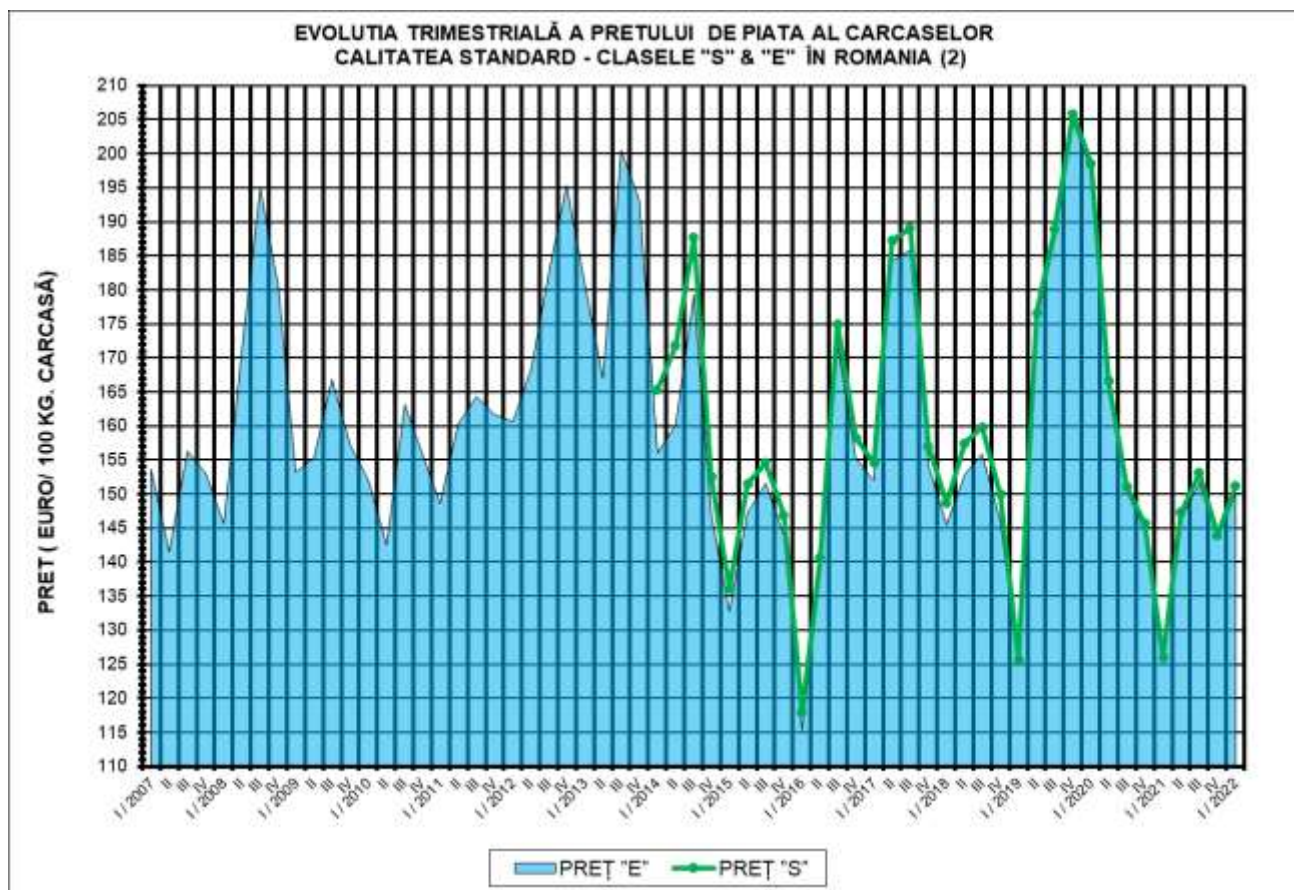


Prețul mediu ponderat trimestrial al carcaselor din clasele "S"&"E" în România și în UE

Luna	Trimestrul	Nr.Zile (ponderi)	Pret mediu						preț RO / pret UE27 (%)	
			ROMÂNIA				UE27		S	E
			S		E		S	E		
EURO / 100 kg	RON / 100 kg	EURO / 100 kg	RON / 100	S	E	S	E			
Ian		31	138.27	683.85	138.08	682.87	134.34	131.57	2.92%	4.95%
Feb	I / 2022	28	131.41	649.96	131.29	649.38	138.00	132.25	-4.77%	-0.73%
Mar		31	182.08	900.97	179.27	887.07	174.31	169.71	4.46%	5.63%
TOTAL		90	151.23	748.09	150.16	742.79	149.25	144.92	1.33%	3.61%



PREȚ NAȚIONAL CARCASE CALITATEA STANDARD - CLASELE "S" & "E"			
CLASA	TRIM I 2022	VARIAȚIE	
		1 TRIM	1 AN
S	748.09 RON	5.54%	21.71%
E	742.79 RON	5.23%	20.89%



PREȚ NAȚIONAL CARCASE CALITATEA STANDARD - CLASELE "S" & "E"			
CLASA	TRIM I 2022	VARIAȚIE	
		1 TRIM	1 AN
S	151.23 €	5.02%	20.03%
E	150.16 €	4.71%	19.22%