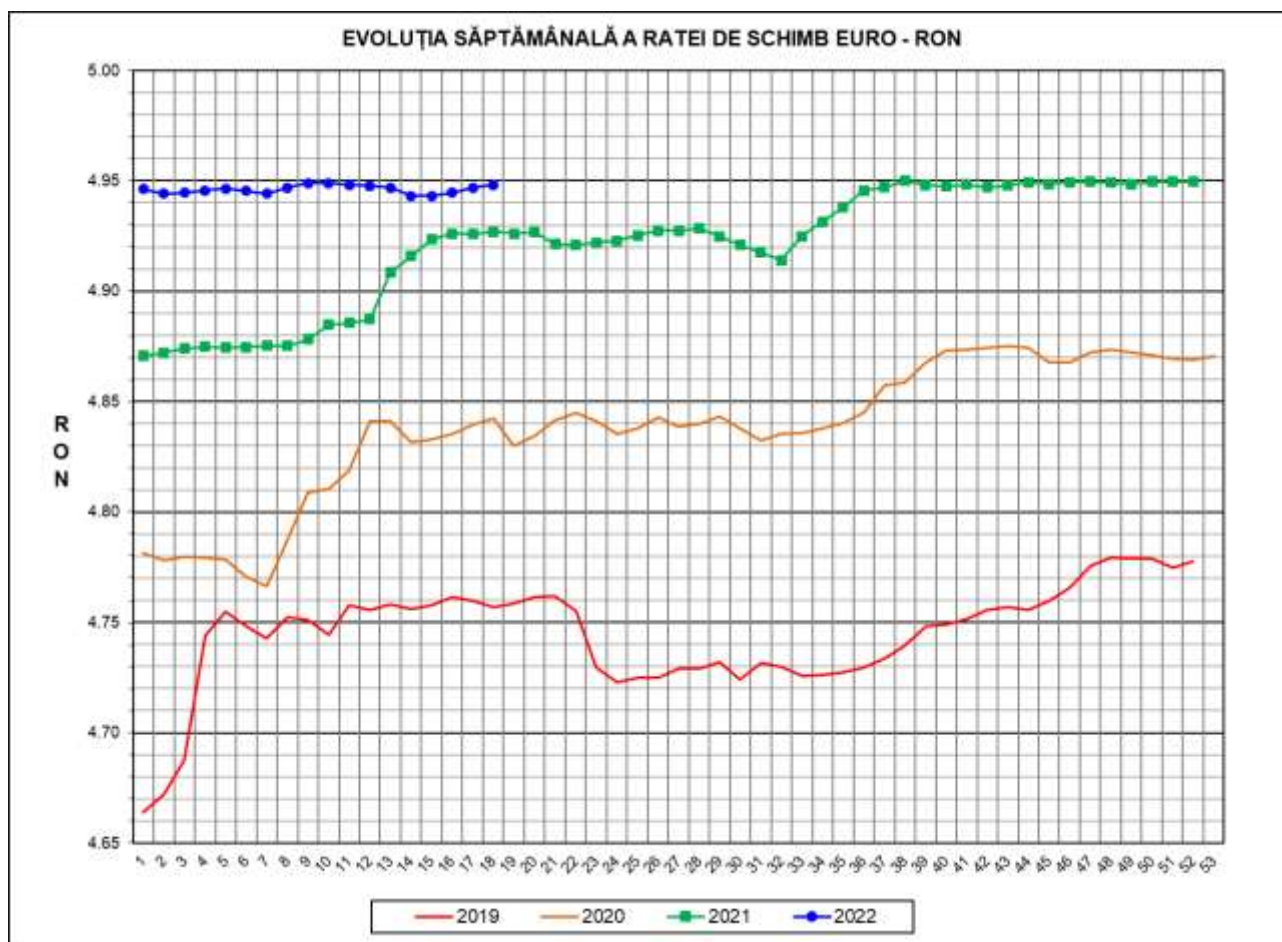




## Prețul de piață al porcilor la intrarea în abator Săptămâna 18 (2 – 8 mai 2022)



RATA DE SCHIMB EURO - RON			
SĂPT 18 / 2022	VARIAȚIE		
	1 SĂPT	4 SĂPT	1 AN
1€ = 4.9481 RON	0.02%	0.10%	0.43%



**SITUAȚIA CARCASELOR DE PORCINE CLASIFICATE  
ÎN FUNCȚIE DE PROVENIENȚA PORCILOR SACRIFICAȚI  
ÎN SĂPTĂMÂNA 2 - 8 MAI 2022**

		NUMĂR CARCASE	% DIN TOTAL
PROVENIENȚĂ PORCI SACRIFICAȚI	TRANZACȚII COMERCIALE ÎNTRE ABATOARE ȘI FURNIZORI	39,843	68.12
	FERME PROPRII ALE ABATOARELOR	15,549	26.58
	PRESTĂRI SERVICII	3,097	5.30
<b>TOTAL CARCASE CLASIFICATE CU GREUTATEA CALDĂ 50 - 120 KG</b>		<b>58,489</b>	<b>100.00</b>
DIN CARE DIN COMERȚ INTRACOMUNITAR		1,517	2.59

Situația porcilor proveniți din tranzacții comerciale  
între abatoare și furnizori care fac obiectul raportării prețurilor  
în săptămâna 2 - 8 mai 2022

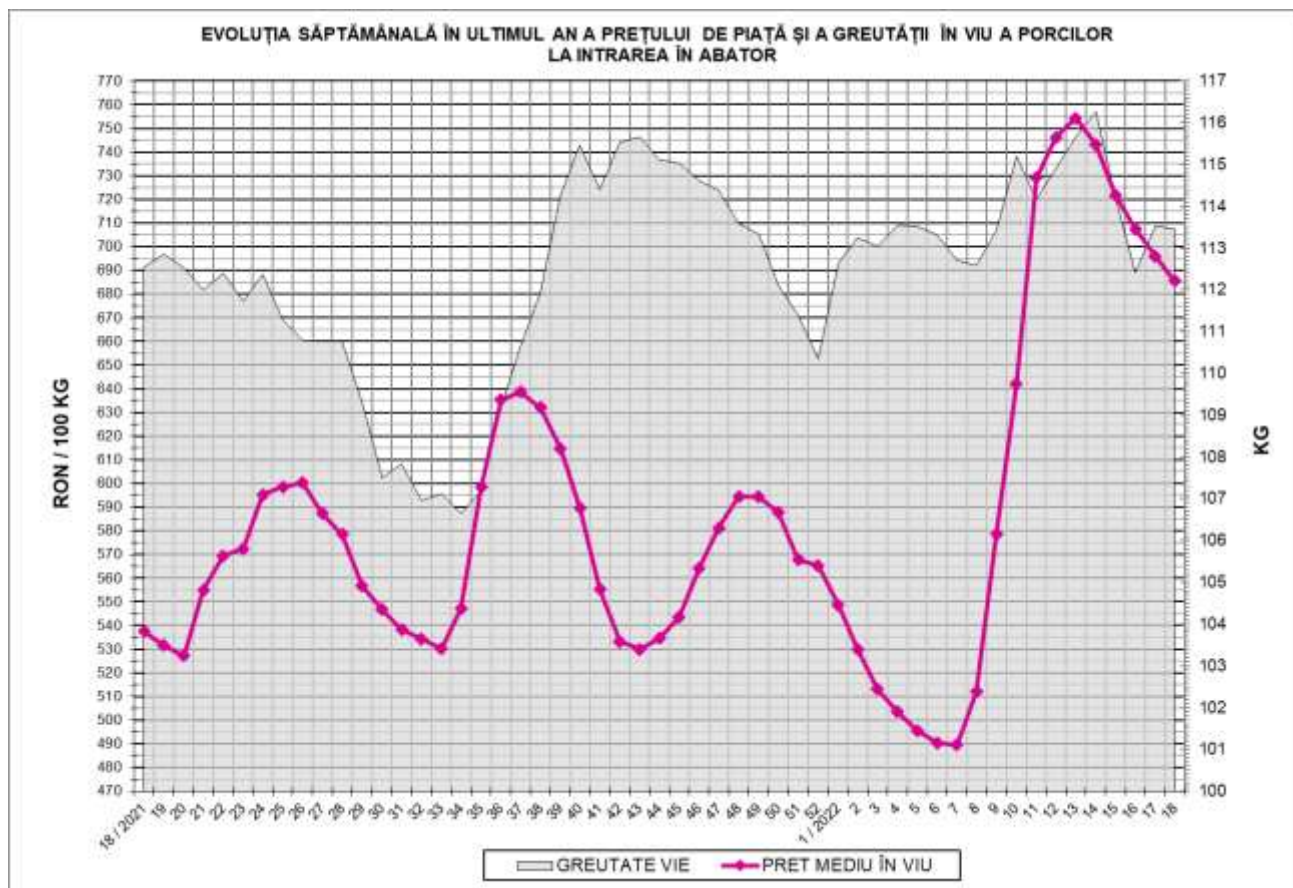
Tip preț la intrarea în abator		Carcase cu greutatea caldă 60 - 120 kg			
		SEUROP		d.c. S+E	
		nr	% din total carcase clasificate	nr	% din total carcase
În funcție de % carne macră corespunzător claselor de calitate (S, E, U, R, O, P)	în carcasă	0	0.0%	0	0.0%
	în viu	0	0.0%	0	0.0%
Forfetar în viu		39,626	67.7%	37,717	64.5%
Total		39,626	67.7%	37,717	64.5%

*Carcase incluse în raportul național de prețuri pentru DG AGRI*

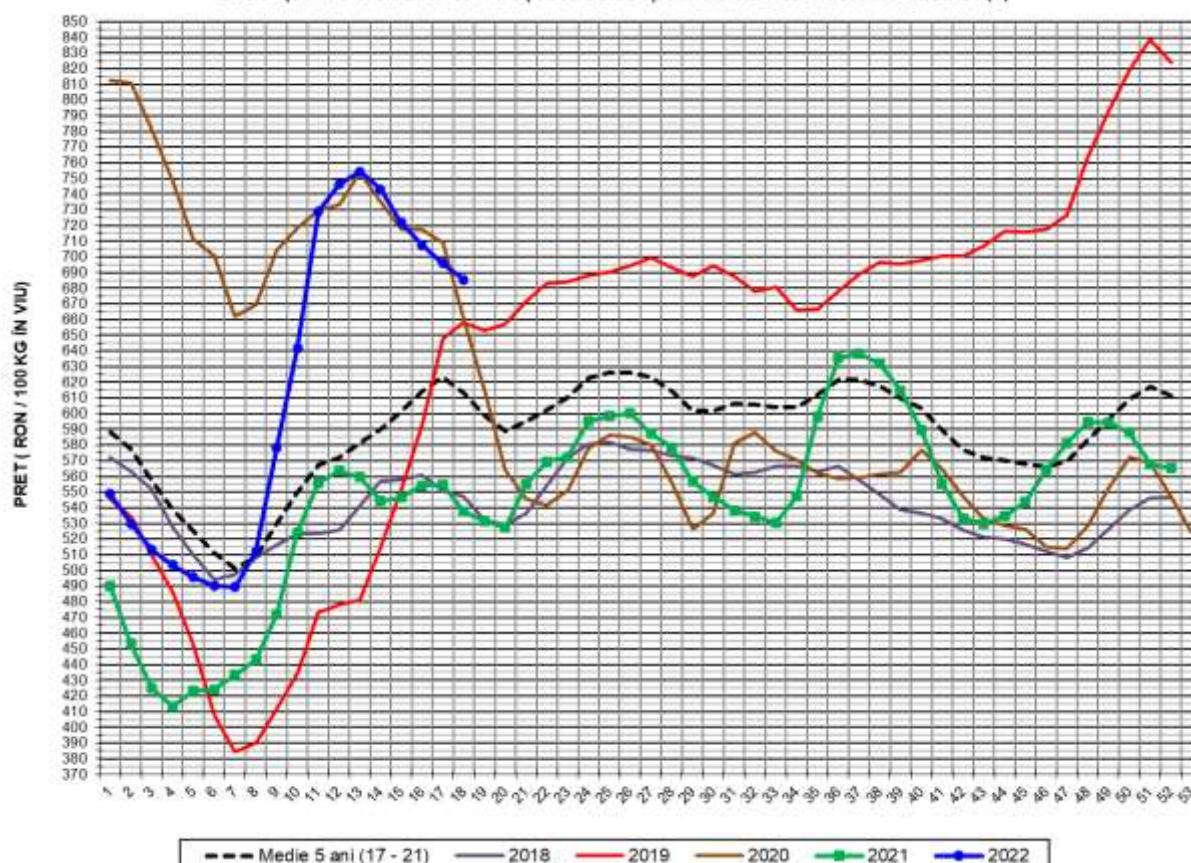


## Prețul de piață al porcilor în săptămâna 2 - 8 mai 2022

Clasa	% carne macră	Număr porci	% din total porci	Procent mediu carne macră	Greutate medie (kg)		Preț mediu (RON / 100 kg)	
					vie	carcasă caldă - 2%	viu	carcasă caldă - 2%
S	≥ 60	24,929	62.91	62.5	111.5	85.7	684.32	890.55
E	55 - 59.9	12,788	32.27	58.2	116.2	89.2	686.71	895.09
U	50 - 54.9	1,750	4.42	53.2	119.8	92.6	689.25	891.97
ROP	< 50	159	0.40	47.5	122.0	93.9	706.96	918.23
<b>TOTAL</b>		<b>39,626</b>	<b>100.00</b>	<b>60.6</b>	<b>113.5</b>	<b>87.2</b>	<b>685.44</b>	<b>892.23</b>



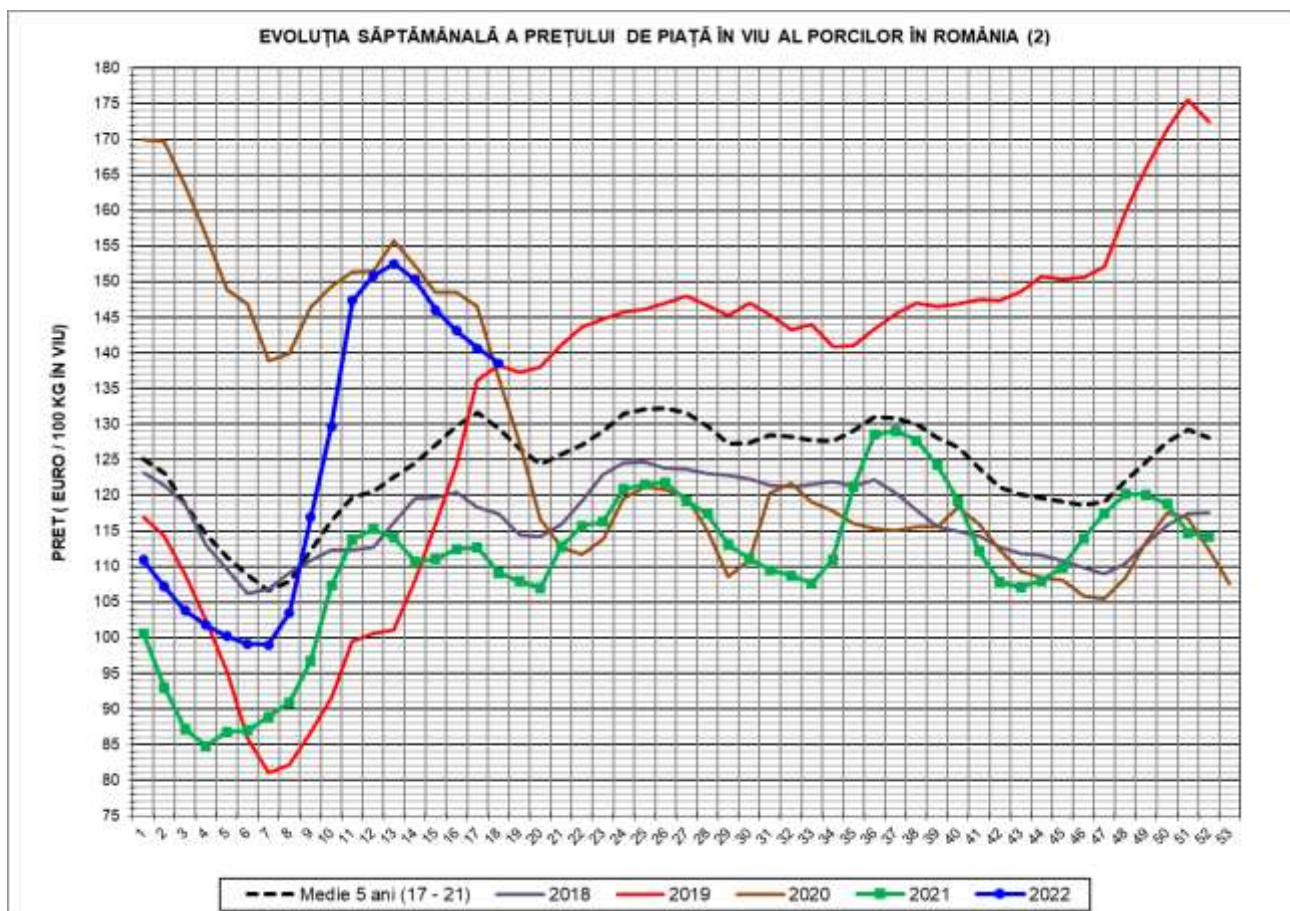
EVOLUȚIA SĂPTĂMĂNALĂ A PREȚULUI DE PIAȚĂ ÎN VIU AL PORCILOR ÎN ROMÂNIA (1)



### PREȚ ÎN VIU

SĂPT 18 / 2022	VARIAȚIE			
	1 SĂPT	4 SĂPT	1 AN	MEDIE 5 ANI (2017 - 2021)
685.44 RON	-1.52%	-7.76%	27.53%	11.79%





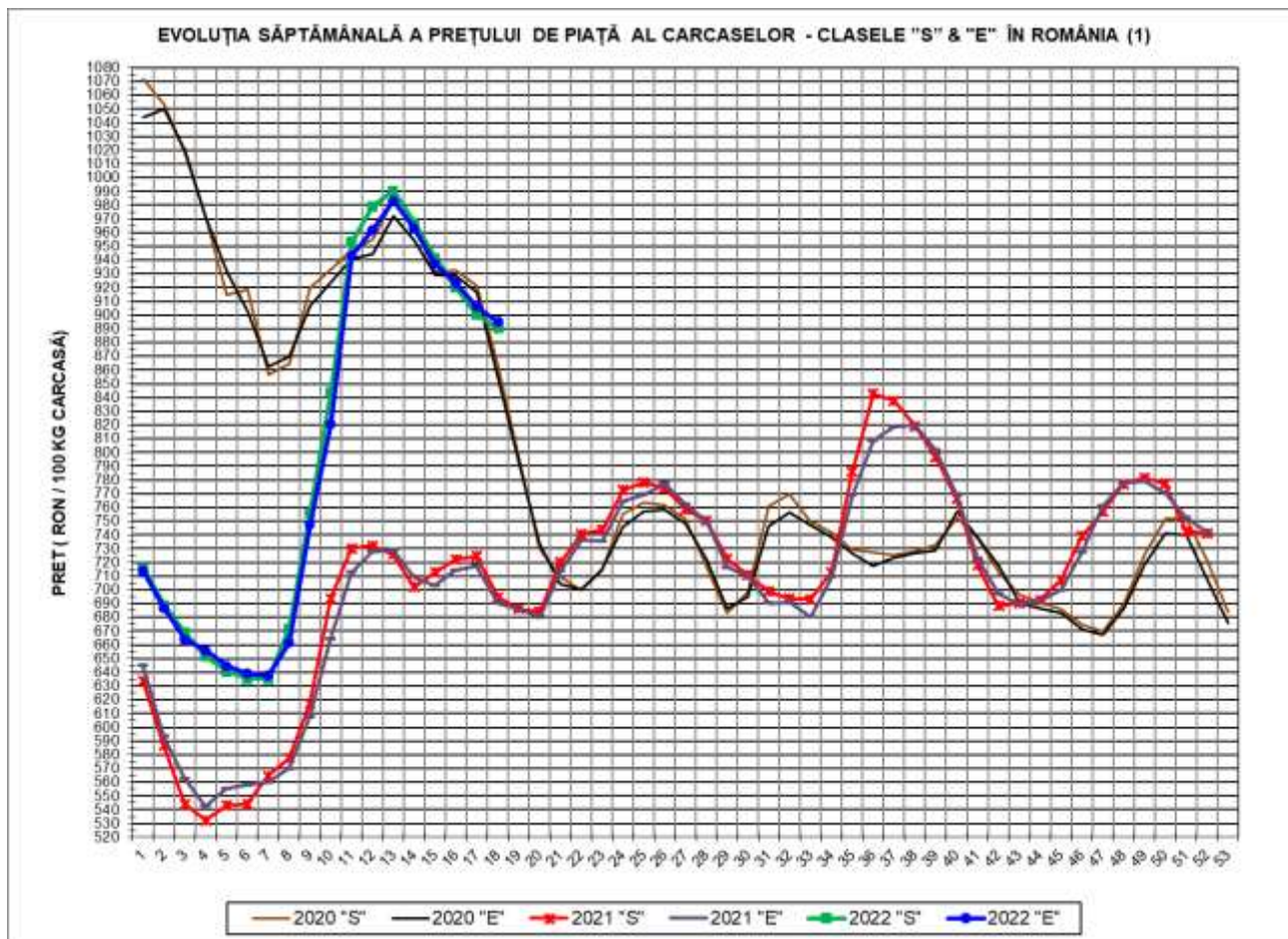
<b>PREȚ ÎN VIU</b>				
<b>SĂPT 18 / 2022</b>	<b>VARIAȚIE</b>			
	<b>1 SĂPT</b>	<b>4 SĂPT</b>	<b>1 AN</b>	<b>MEDIE 5 ANI (2017 - 2021)</b>
<b>138.53 €</b>	<b>-1.54%</b>	<b>-7.85%</b>	<b>26.99%</b>	<b>7.06%</b>



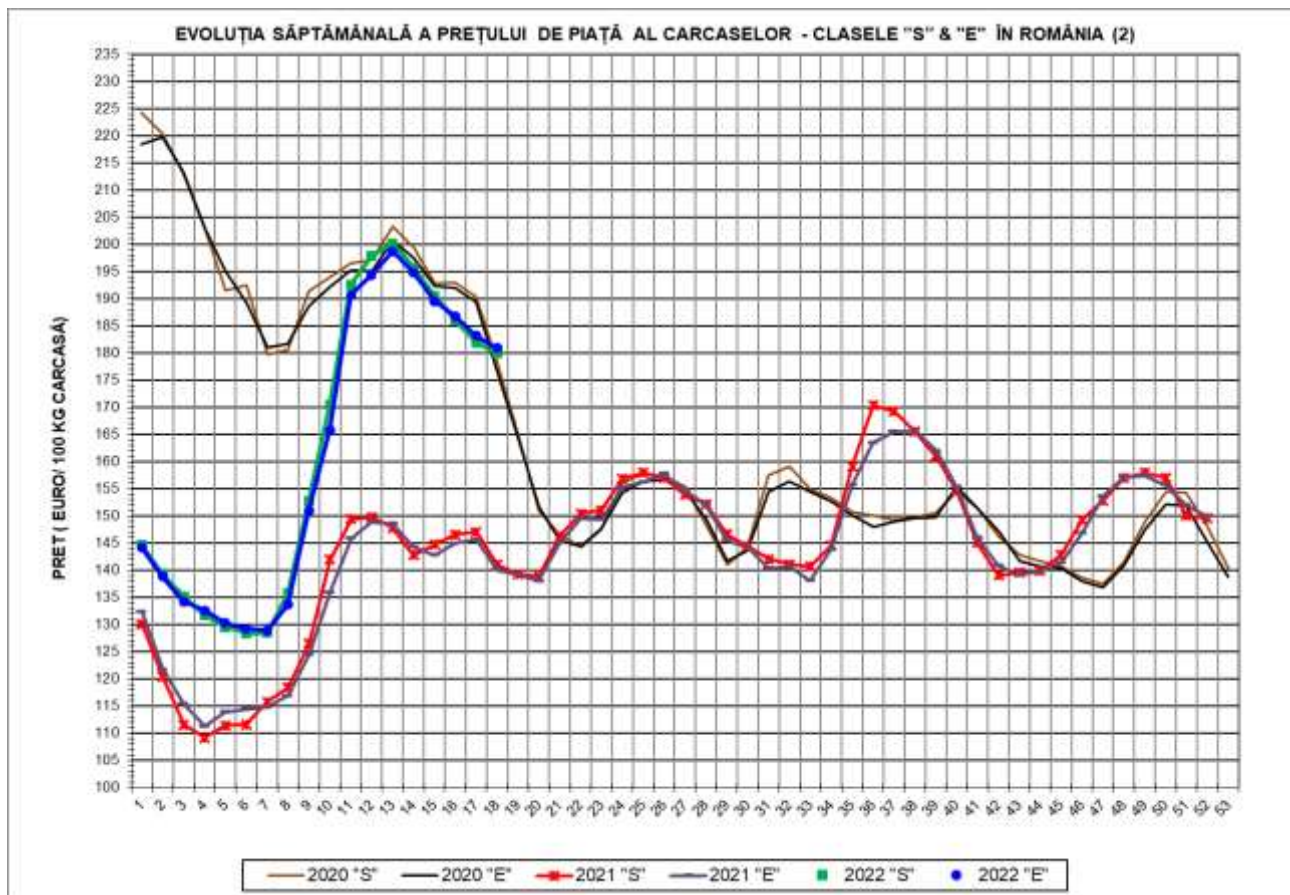
PREȚUL CARCASELOR DE PORCINE CALITATEA STANDARD - CLASELE "S" & "E"  
ÎN SĂPTĂMÂNA 2 - 8 MAI 2022

% CARNE MACRĂ		NUMĂR PORCI	% CUMULATIV DIN TOTAL PORCI	GREUTATE (KG)		PREȚ MEDIU (RON/ 100 KG)	
NIVEL GRILA PREȚURI	MEDIE			VIE	CARCASA CALDĂ - 2%	VIU	CARCASA CALDĂ - 2%
≥64	65.2	4,748	11.98	110.32	85.27	684.33	885.34
63	63.4	3,888	21.79	110.55	85.24	684.08	887.25
62	62.4	5,206	34.93	110.97	85.48	683.95	887.85
61	61.5	5,715	49.35	112.12	85.87	684.46	893.67
60	60.5	5,372	62.91	113.27	86.48	684.70	896.74
59	59.5	4,573	74.45	114.93	88.06	685.86	895.11
58	58.5	3,436	83.12	116.42	89.37	686.96	894.94
57	57.5	2,297	88.92	117.11	89.85	687.45	896.01
56	56.5	1,509	92.73	117.63	90.40	687.00	893.89
55	55.5	973	95.18	117.43	90.20	687.59	895.15
54	54.4	703	96.96	120.25	93.02	686.95	888.07
53	53.5	435	98.05	120.30	92.92	689.26	892.31
52	52.4	240	98.66	119.35	92.35	688.33	889.61
51	51.5	215	99.20	119.00	91.64	695.01	902.48
≤50	49.1	316	100.00	120.35	92.77	700.19	908.31
MEDIE	60.6	39,626	100.00	113.46	87.16	685.44	892.23

Interval optim % carne macră



<b>PREȚ NAȚIONAL CARCASE</b>				
<b>CALITATEA STANDARD - CLASELE "S" &amp; "E"</b>				
<b>CLASA</b>	<b>PREȚ SĂPT 18 / 2022</b>	<b>VARIAȚIE</b>		
		<b>1 SĂPT</b>	<b>4 SĂPT</b>	<b>1 AN</b>
<b>S</b>	<b>890.55 RON</b>	<b>-1.08%</b>	<b>-7.93%</b>	<b>28.20%</b>
<b>E</b>	<b>895.09 RON</b>	<b>-1.23%</b>	<b>-7.05%</b>	<b>29.71%</b>



<b>PREȚ NAȚIONAL CARCASE</b>				
<b>CALITATEA STANDARD - CLASELE "S"&amp;"E"</b>				
<b>CLASA</b>	<b>PREȚ SAPT 18 / 2022</b>	<b>VARIAȚIE</b>		
		<b>1 SĂPT</b>	<b>4 SĂPT</b>	<b>1 AN</b>
<b>S</b>	<b>179.98 €</b>	<b>-1.10%</b>	<b>-8.02%</b>	<b>27.66%</b>
<b>E</b>	<b>180.90 €</b>	<b>-1.26%</b>	<b>-7.14%</b>	<b>29.15%</b>

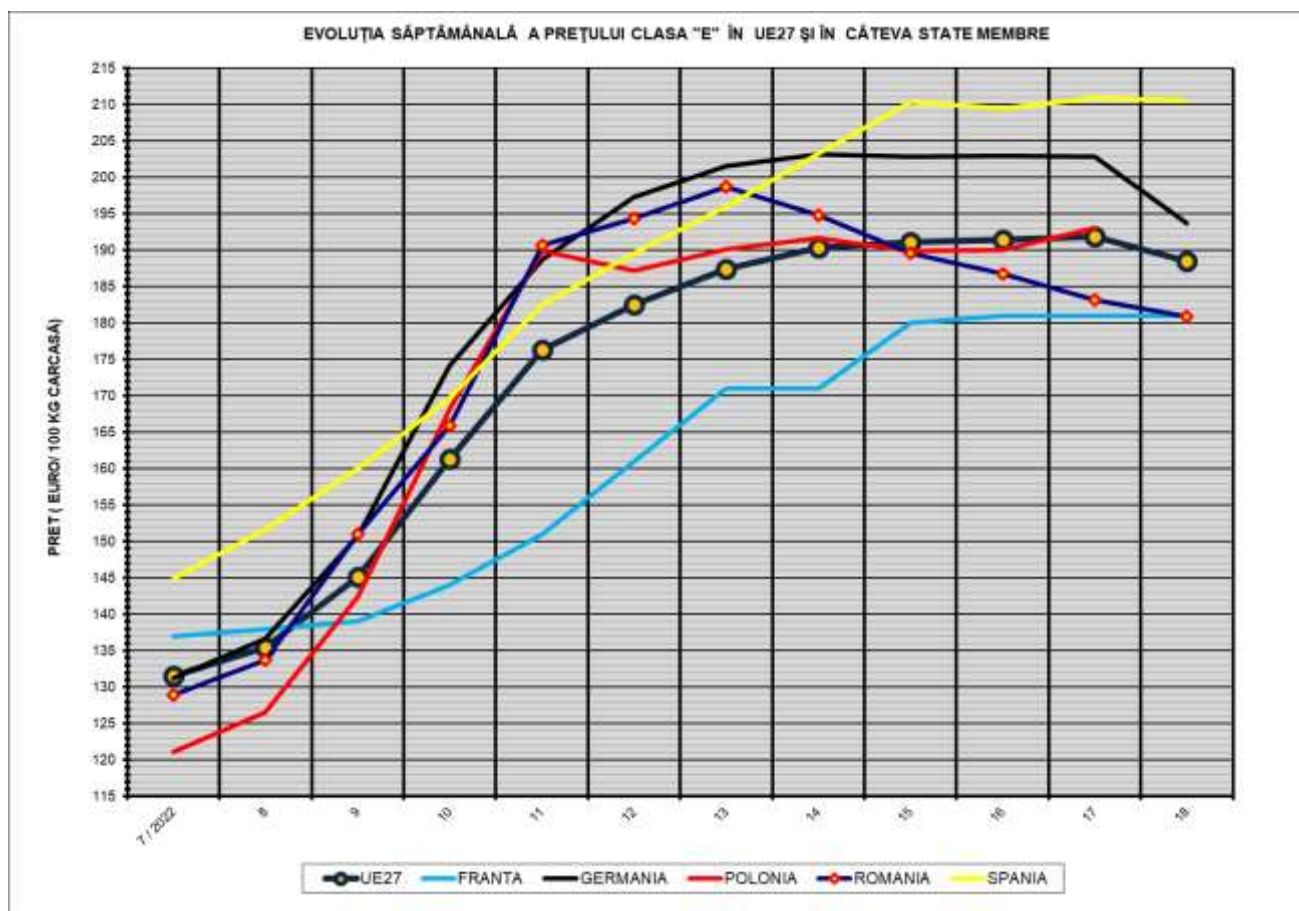




**% PREȚ DE PIAȚĂ ÎN ROMÂNIA ȘI ÎN UE27 vs PRAGUL (PREȚUL) DE REFERINȚĂ UE27**

SAPTAMANA	PREȚ (EUR)					% PREȚ vs PRAGUL (PREȚUL) DE REFERINȚĂ UE27 (*)				
	ROMÂNIA			UE27		ROMÂNIA			UE27	
	"S"	"E"	"S" + "E"	"S"	"E"	"S"	"E"	"S" + "E"	"S"	"E"
44 / 2021	139.91	139.79	139.86	132.42	128.55	92.69%	92.61%	92.66%	87.73%	85.16%
45	142.90	141.39	142.27	132.01	128.69	94.68%	93.68%	94.26%	87.46%	85.26%
46	149.32	146.94	148.30	132.44	128.59	98.93%	97.35%	98.25%	87.74%	85.19%
47	152.91	153.70	153.24	132.26	128.71	101.30%	101.83%	101.52%	87.62%	85.27%
48	156.96	157.14	157.03	132.51	129.28	103.99%	104.11%	104.04%	87.79%	85.65%
49	157.93	157.46	157.74	133.17	131.05	104.63%	104.32%	104.51%	88.23%	86.82%
50	157.07	155.70	156.53	134.23	132.59	104.06%	103.15%	103.70%	88.93%	87.84%
51	150.05	152.02	150.84	133.56	131.96	99.41%	100.71%	99.94%	88.48%	87.42%
52	149.68	149.91	149.78	133.78	131.72	99.17%	99.31%	99.23%	88.63%	87.26%
1 / 2022	144.72	144.27	144.55	134.09	132.19	95.88%	95.58%	95.77%	88.84%	87.58%
2	139.33	138.84	139.13	134.84	132.36	92.31%	91.98%	92.18%	89.33%	87.69%
3	135.26	134.28	134.87	134.49	131.56	89.61%	88.96%	89.35%	89.10%	87.16%
4	131.78	132.64	132.10	134.09	130.37	87.30%	87.87%	87.52%	88.84%	86.37%
5	129.54	130.34	129.84	134.48	129.97	85.82%	86.35%	86.02%	89.09%	86.11%
6	128.46	129.23	128.78	135.26	129.93	85.11%	85.62%	85.32%	89.61%	86.08%
7	128.53	128.96	128.69	137.44	131.50	85.15%	85.44%	85.26%	91.06%	87.12%
8	135.79	133.69	134.96	142.39	135.41	89.97%	88.57%	89.41%	94.34%	89.71%
9	152.80	151.01	152.11	151.36	145.16	101.23%	100.05%	100.78%	100.28%	96.17%
10	170.53	165.87	168.60	165.48	161.27	112.98%	109.90%	111.70%	109.63%	106.85%
11	192.60	190.65	191.84	179.46	176.30	127.60%	126.31%	127.09%	118.90%	116.80%
12	197.88	194.41	196.61	186.98	182.48	131.10%	128.80%	130.26%	123.88%	120.90%
13	200.16	198.70	199.61	192.95	187.36	132.61%	131.64%	132.25%	127.83%	124.13%
14	195.68	194.82	195.36	196.37	190.37	129.64%	129.07%	129.43%	130.10%	126.12%
15	190.49	189.58	190.15	198.27	191.08	126.20%	125.60%	125.98%	131.36%	126.60%
16	186.10	186.77	186.35	198.92	191.39	123.30%	123.74%	123.46%	131.79%	126.80%
17	181.99	183.20	182.43	198.92	191.85	120.57%	121.37%	120.87%	131.79%	127.10%
18	179.98	180.90	180.30	196.83	188.53	119.24%	119.85%	119.45%	130.40%	124.91%

(\*) 150.939 EUR conform Art. 7 [1] al Reg. [UE] nr. 1308/2013



COMPARAȚII DE PREȚURI											
SĂPT 18 / 2022 =	UE27	FR	DE	PL	RO	ES	RO vs UE27	RO vs FR	RO vs DE	RO vs PL	RO vs ES
	188.53 €	181.00 €	193.73 €	187.16 €	180.90 €	210.53 €	-7.64 € -4.1%	-0.10 € -0.1%	-12.83 € -6.6%	-6.26 € -3.3%	-29.63 € -14.1%

PREȚUL CARCASELOR DIN CLASA "E" ÎN STATELE MEMBRE (FĂRĂ ITALIA)  
VERSUS PREȚUL UE27 ÎN SAPTĂMÂNA 2 - 8 MAI 2022

