



Prețul de piață al bovinelor la intrarea în abator Săptămâna 18 (2 – 8 mai 2022)

SITUAȚIA CARCASELOR DE BOVINE CLASIFICATE ÎN FUNCȚIE DE PROVENIENȚA BOVINELOR SACRIFICATE
ÎN SĂPTĂMÂNA 2 - 8 MAI 2022

PROVENIENȚĂ BOVINE SACRIFICATE		CARCASE CLASIFICATE:						PREȚ FEZABIL CATEGORIILE:						
		BOVINE CU VÂRSTA:				TOTAL		A, B, C, D, E, Z				V		
		DE 8 LUNI SAU MAI MULT (A, B, C, D, E, Z)		MAI MICĂ DE 8 LUNI (V)				TOATE CLASELE		CLASELE CONFORM ART 7, REG (UE)				TOATE CLASELE
		NUMĂR	%	NUMĂR	%	NUMĂR	%	NUMĂR	%	NUMĂR	%	NUMĂR	%	
CUMPARATE		1,526	40.0	75	2.0	1,601	42.0	1,475	38.7	523	13.7	66	1.7	
CRESCUTE	DE ABATOR ÎN FERMA PROPRIE	237	6.2	7	0.2	244	6.4	237	6.2	101	2.6	4	0.1	
	ÎN NUMELE ABATORULUI	4	0.1	0	0.0	4	0.1	4	0.1	4	0.1	0	0.0	
PREȘTĂRI SERVICII	PRODUCĂTORI	197	5.2	3	0.1	200	5.2	130	3.4	88	2.3	3	0.1	
	COMERCIANȚI, ȘI/SAU MIJLOCITORI CARE TRIMIT ANUAL ÎN VEDEREA SACRIFICĂRII	<10,000 BOVINE	149	3.9	4	0.1	153	4.0	132	3.5	39	1.0	1	0.0
		≥10,000 BOVINE	1,525	40.0	89	2.3	1,614	42.3	1,516	39.7	225	5.9	85	2.2
TOTAL		3,638	95.3	178	4.7	3,816	100.0	3,494	91.6	980	25.7	159	4.2	

2,991 Carcase incluse în rapoartele naționale de prețuri de piață pentru carcasele de bovine cu vârsta de 8 luni sau mai mult din total carcase clasificate
78.4%

748 Carcase incluse în raportul național de prețuri de piață pentru Comisia Europeană din total carcase clasificate
19.6%

151 Carcase incluse în rapoartele naționale de prețuri de piață pentru carcasele de bovine cu vârsta mai mică de 8 luni (viței) din total carcase clasificate
3.9%

Factor general de ajustare pentru cheltuielile de transport a prețurilor raportate: 0.11 RON/kg carcasă caldă-2%

Prețul în viu al bovinelor din toate clasele de conformație și acoperire cu grăsime
la intrarea în abator în săptămâna 2 - 8 mai 2022

Categoria	Număr	Greutate în viu (kg)	Preț în viu (RON / 100 kg)	Modificare preț	
				1 săpt	1 an
"A" - TĂURAȘI	461	440.5	1031.6	7.33%	38.32%
"B" - TAURI	252	519.4	1031.6	11.85%	29.97%
"C" - BOI	9	594.2	877.5	19.73%	28.94%
"D" - VACI	1,787	517.3	890.2	10.80%	53.64%
"E" - VIȚELE	289	452.6	934.9	10.33%	38.06%
"Z" - TINERET BOVIN	193	342.8	987.4	11.62%	37.91%
A + B + C + D + E + Z	2,991	488.4	930.9	9.94%	42.21%
"V" - VIȚEI	151	226.8	1,002.8	13.83%	41.36%



Raport național prețuri de piață carcase de bovine cu vârsta de 8 luni sau mai mult, la intrarea în abator conform grilei UE

Săptămâna: 18

din: 02/05/21

până în 08/05/21

"A"- CARCASE DE MASCULI NECASTRAȚI CU VÂRSTA CUPRINSĂ ÎNTRE 12 LUNI ȘI MAI PUȚIN DE 24 DE LUNI (TĂURAȘI)								
CONFORMAȚIE	PREȚ MEDIU (RON / 100 kg)					NUMĂR CARCASE	TOTAL	
	GRĂSIMI						GREUTATE MEDIE	PREȚ MEDIU (RON / 100 kg)
	1	2	3	4	5			
E	0.0	0.0	0.0	0.0	0.0	0	0.0	0.0
U	1950.0	0.0	0.0	1781.0	0.0	3	314.7	1878.1
R	2005.2	2268.1	1873.7	0.0	0.0	55	311.6	2030.9
O	2029.8	2063.9	2060.3	0.0	0.0	203	243.9	2037.4
P	2032.6	2106.7	0.0	0.0	0.0	200	176.9	2034.8
TOTAL	2027.1	2111.2	1940.9	1781.0	0.0	461	223.4	2034.0

"B"- CARCASE DE MASCULI NECASTRAȚI CU VÂRSTA DE 24 DE LUNI ȘI MAI MULT (TAURI)								
CONFORMAȚIE	PREȚ MEDIU (RON / 100 kg)					NUMĂR CARCASE	TOTAL	
	GRĂSIMI						GREUTATE MEDIE	PREȚ MEDIU (RON / 100 kg)
	1	2	3	4	5			
E	0.0	0.0	0.0	0.0	0.0	0	0.0	0.0
U	0.0	0.0	0.0	0.0	0.0	0	0.0	0.0
R	2020.9	2269.6	1801.7	0.0	0.0	36	363.7	2087.4
O	2027.6	2078.3	1929.6	1113.0	0.0	120	289.9	2031.5
P	2033.1	1948.0	0.0	0.0	0.0	96	190.7	2022.4
TOTAL	2029.0	2110.6	1877.1	1113.0	0.0	252	262.6	2040.0

"C"- CARCASE DE MASCULI CASTRAȚI CU VÂRSTA DE 12 LUNI ȘI MAI MULT (BOI)								
CONFORMAȚIE	PREȚ MEDIU (RON / 100 kg)					NUMĂR CARCASE	TOTAL	
	GRĂSIMI						GREUTATE MEDIE	PREȚ MEDIU (RON / 100 kg)
	1	2	3	4	5			
E	0.0	0.0	0.0	0.0	0.0	0	0.0	0.0
U	0.0	0.0	0.0	0.0	0.0	0	0.0	0.0
R	2006.0	2011.0	0.0	0.0	0.0	2	421.4	2009.0
O	0.0	1640.3	1779.0	0.0	0.0	6	268.4	1658.4
P	0.0	0.0	0.0	1770.0	0.0	1	186.2	1770.0
TOTAL	2006.0	1739.0	1779.0	1770.0	0.0	9	293.2	1778.2

"D"- CARCASE DE FEMELE CARE AU FĂȚAT (VACI)								
CONFORMAȚIE	PREȚ MEDIU (RON / 100 kg)					NUMĂR CARCASE	TOTAL	
	GRĂSIMI						GREUTATE MEDIE	PREȚ MEDIU (RON / 100 kg)
	1	2	3	4	5			
E	0.0	0.0	0.0	0.0	0.0	0	0.0	0.0
U	2007.0	0.0	0.0	0.0	0.0	1	224.4	2007.0
R	1976.1	1889.9	1908.1	1960.0	1845.0	107	351.0	1908.5
O	1899.1	1866.6	1890.1	1904.8	1350.0	758	277.5	1883.9
P	1912.3	1794.2	1720.3	1641.0	0.0	921	203.6	1891.2
TOTAL	1908.9	1854.6	1883.2	1919.8	1715.2	1787	243.8	1889.2

"E"- CARCASE ALE ALTOR BOVINE FEMELE CU VÂRSTA DE 12 LUNI ȘI MAI MULT (VITELE)								
CONFORMAȚIE	PREȚ MEDIU (RON / 100 kg)					NUMĂR CARCASE	TOTAL	
	GRĂSIMI						GREUTATE MEDIE	PREȚ MEDIU (RON / 100 kg)
	1	2	3	4	5			
E	0.0	0.0	0.0	0.0	0.0	0	0.0	0.0
U	0.0	0.0	0.0	0.0	0.0	0	0.0	0.0
R	2059.3	1858.7	1746.2	2155.0	0.0	15	309.7	1934.6
O	1949.8	1900.1	1802.5	0.0	0.0	138	246.3	1913.3
P	1953.5	1761.1	2142.0	0.0	0.0	136	184.1	1927.0
TOTAL	1957.4	1870.3	1800.3	2155.0	0.0	289	220.4	1920.3

"Z"- CARCASE DE BOVINE CU VÂRSTA CUPRINSĂ ÎNTRE 8 LUNI ȘI MAI PUȚIN DE 12 LUNI (TINERET BOVIN)								
CONFORMAȚIE	PREȚ MEDIU (RON / 100 kg)					NUMĂR CARCASE	TOTAL	
	GRĂSIMI						GREUTATE MEDIE	PREȚ MEDIU (RON / 100 kg)
	1	2	3	4	5			
E	0.0	0.0	0.0	0.0	0.0	0	0.0	0.0
U	0.0	0.0	0.0	0.0	0.0	0	0.0	0.0
R	0.0	1839.0	0.0	0.0	0.0	1	164.6	1839.0
O	1936.9	2012.8	0.0	0.0	0.0	42	173.8	1959.6
P	1984.3	1856.1	0.0	0.0	0.0	150	170.8	1979.3
TOTAL	1976.1	1957.5	0.0	0.0	0.0	193	171.5	1974.2

TOATE CATEGORIILE								
CONFORMAȚIE	PREȚ MEDIU (RON / 100 kg)					NUMĂR CARCASE	TOTAL	
	GRĂSIMI						GREUTATE MEDIE	PREȚ MEDIU (RON / 100 kg)
	1	2	3	4	5			
E	0.0	0.0	0.0	0.0	0.0	0	0.0	0.0
U	1966.7	0.0	0.0	1781.0	0.0	4	292.1	1902.8
R	2009.3	1997.0	1871.1	1973.6	1845.0	216	340.0	1971.6
O	1950.7	1912.5	1890.4	1859.7	1350.0	1267	266.4	1925.2
P	1946.8	1811.7	1744.3	1692.7	0.0	1504	194.2	1927.5
TOTAL	1951.6	1906.9	1879.3	1893.9	1715.2	2991	235.4	1931.0

Prețuri incluse în raportul național de prețuri pentru Comisia Europeană



**Raport prețuri de piață din România versus prețuri de piață comunitare
conform Art.7 Regulamentul de punere în aplicare (UE) 2017/1184 al Comisiei din 20 aprilie 2017**

Săptămâna: 18

din: 02/05/21

până în: 08/05/21

CATEGORIA	CLASA	PREȚ MEDIU			PREȚ RO /PREȚ COMUNITAR (%)
		ROMANIA		UE	
		RON / 100 kg	€ / 100 kg	€ / 100 kg	
Z	U2	0.00	0.00	501.25	
Z	U3	0.00	0.00	493.47	
Z	R2	1839.00	371.66	483.72	-23.17
Z	R3	0.00	0.00	482.64	
Z	O2	2012.82	406.79	443.59	-8.30
Z	O3	0.00	0.00	473.74	
Z		1994.08	403.00	472.65	-14.74
A	U2	0.00	0.00	528.43	
A	U3	0.00	0.00	523.05	
A	R2	2268.07	458.37	514.36	-10.89
A	R3	1873.74	378.68	514.93	-26.46
A	O2	2063.92	417.11	477.07	-12.57
A	O3	2060.31	416.38	490.11	-15.04
A		2078.70	420.10	512.10	-17.97
B	R3	1801.73	364.13	491.11	-25.86
C	U2	0.00	0.00	503.97	
C	U3	0.00	0.00	489.06	
C	U4	0.00	0.00	505.67	
C	R3	0.00	0.00	501.76	
C	R4	0.00	0.00	498.66	
C	O3	1779.00	359.53	483.67	-25.67
C	O4	0.00	0.00	488.25	
C		1778.99	359.53	493.02	-27.08
D	R3	1908.13	385.63	495.74	-22.21
D	R4	1960.04	396.12	470.70	-15.84
D	O2	1866.60	377.24	436.42	-13.56
D	O3	1890.11	381.99	464.41	-17.75
D	O4	1904.78	384.95	455.58	-15.50
D	P2	1794.23	362.61	396.64	-8.58
D	P3	1720.30	347.67	437.76	-20.58
D		1848.51	373.58	429.85	-13.09
E	U2	0.00	0.00	531.91	
E	U3	0.00	0.00	530.33	
E	U4	0.00	0.00	513.40	
E	R2	1858.75	375.65	503.87	-25.45
E	R3	1746.20	352.90	503.66	-29.93
E	R4	2155.00	435.52	497.89	-12.53
E	O2	1900.12	384.01	445.46	-13.79
E	O3	1802.47	364.28	477.59	-23.73
E	O4	0.00	0.00	482.44	
E		1863.45	376.60	504.51	-25.35
TOATE CATEGORIILE		1911.80	386.37	477.01	-19.00

CATEGORII ȘI CLASE DE REFERINȚĂ ÎN UE27: Z3, AR3, CR3, DO3 ȘI ER3

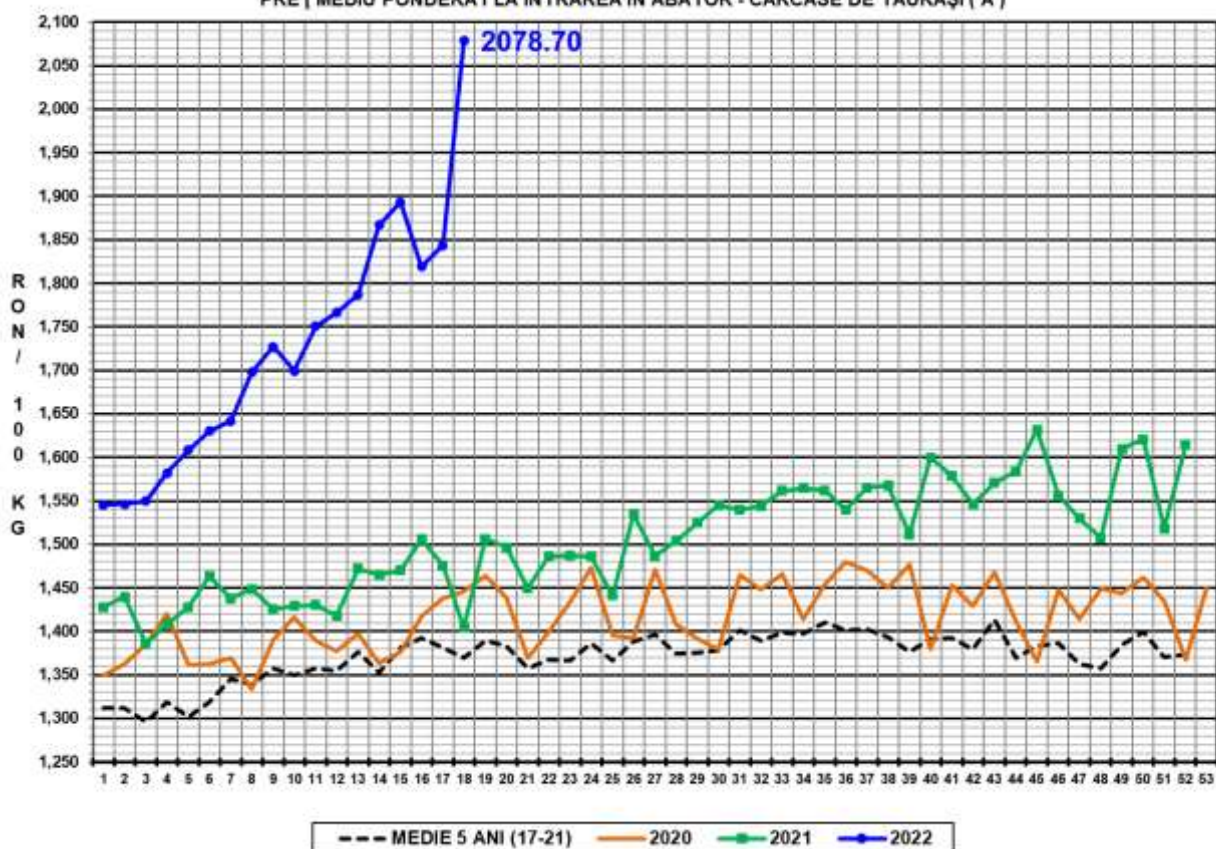


**CARCASE DE CARCASE DE BOVINE CU VÂRSTA DE 8 LUNI SAU MAI MULT LA INTRAREA ÎN ABATOR
CONFORM ART.7 REGULAMENTUL DE PUNERE ÎN APLICARE (UE) 2017/1184 AL COMISIEI DIN 20 APRILIE 2017**

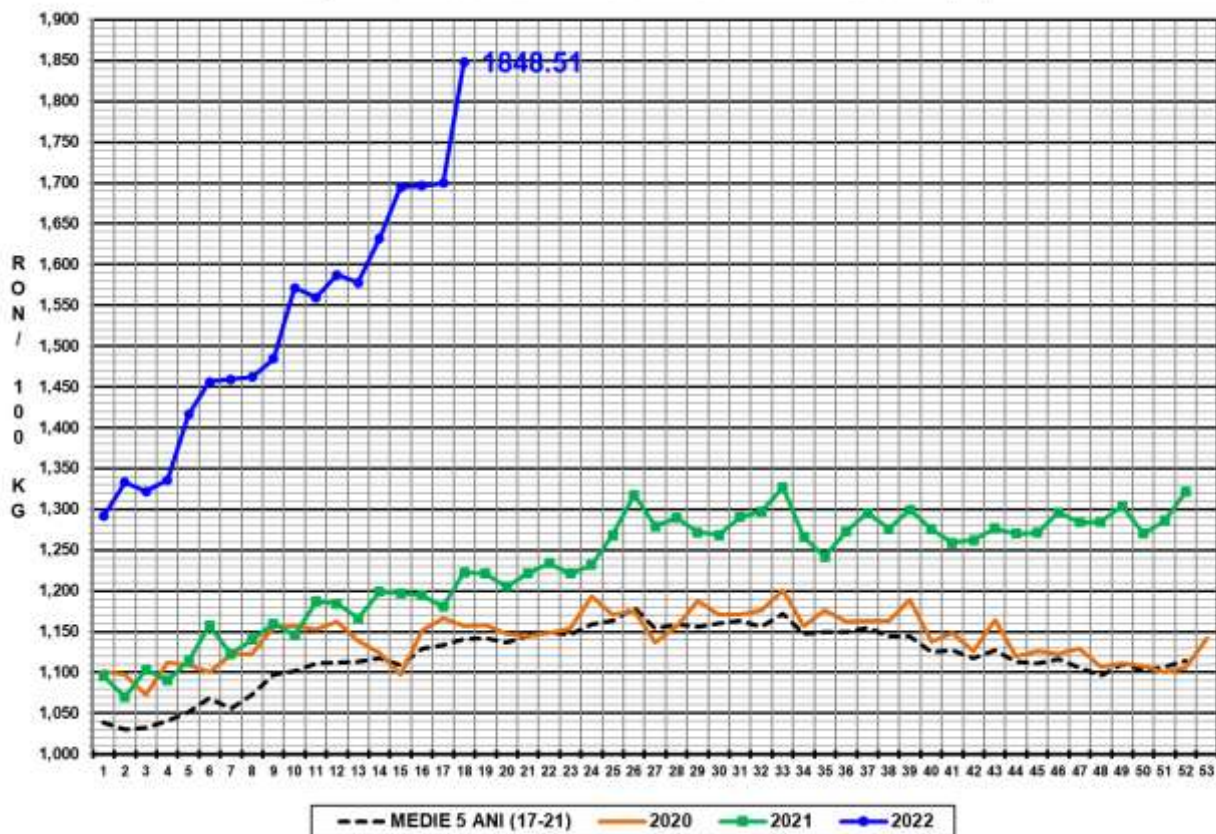
Cotații naționale (RON / 100 kg)	SĂPT 18 / 2022	VARIAȚIE		
		1 SĂPT	1 AN	Medie 5 ani (17 - 21)
Tăurași "A"	2,078.70	12.75%	47.99%	51.77%
Vaci "D"	1,848.51	8.76%	51.15%	62.04%
Vițele "E"	1,863.45	0.52%	35.68%	43.90%

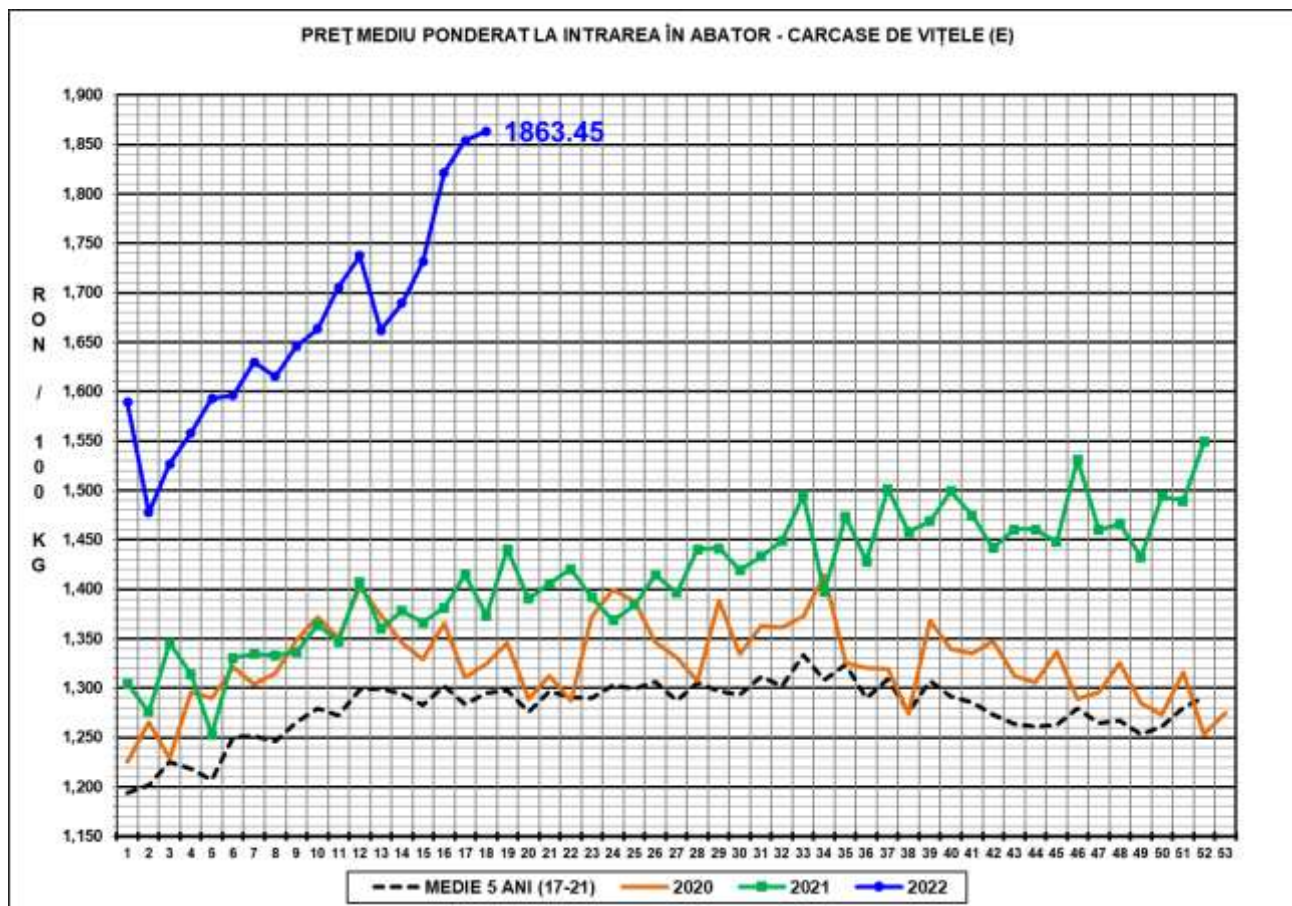
Prețuri medii europene (€ / 100 kg)	SĂPT 18 / 2022			VARIAȚIE					
				1 SĂPT			1 AN		
	A	D	E	A	D	E	A	D	E
UE27	512.10	429.85	504.51	0.12%	1.16%	0.48%	35.49%	43.78%	30.87%
Franța	515.21	482.68	519.54	0.94%	1.59%	0.66%	33.34%	43.10%	21.84%
Germania	554.93	500.45	537.01	-0.39%	0.63%	0.03%	43.07%	63.21%	56.48%
Italia	514.78	383.46	546.46	0.17%	0.14%	-0.88%	29.35%	47.85%	20.56%
Țările de Jos	548.68	518.37	460.87	-3.19%	1.18%	-0.17%	53.54%	80.18%	62.03%
Polonia	506.15	451.69	485.07	1.14%	1.65%	2.04%	58.31%	73.63%	57.98%
România	420.10	373.58	376.60	12.72%	8.73%	0.50%	47.36%	50.50%	35.11%
Ungaria	219.91	234.51	222.24	-24.96%	23.59%	6.61%	34.31%	28.45%	17.25%

PREȚ MEDIU PONDERAT LA INTRAREA ÎN ABATOR - CARCASE DE TĂURAȘI (A)



PREȚ MEDIU PONDERAT LA INTRAREA ÎN ABATOR - CARCASE DE VACI (D)





N.B. Prețurile medii ponderate săptămânale au fost calculate după cum urmează:

1. În toate cazurile de la paginile 1 - 2 și în cazul „per combinație categorie, clasă de conformație și grad de acoperire cu grăsime” de la pagina 3, au fost aplicate ponderi „real time”, care constau în greutatea individuale în viu, sau în carcasă ale bovinelor. Prețul mediu ponderat săptămânal (în viu sau în carcasă) este egal cu suma produselor dintre prețul individual (în viu sau în carcasă) și greutatea individuală (în viu sau în carcasă) împărțită la suma ponderilor (greutățile în viu sau în carcasă).
2. În cazul „per categorie” de la paginile 3 - 6, au fost aplicate ponderi bazate pe „cifrele istorice” comunicate de statele membre privind distribuția în clasele SEUROP.