



Prețul de piață al bovinelor la intrarea în abator Săptămâna 16 (18 – 24 aprilie 2022)

SITUAȚIA CARCASELOR DE BOVINE CLASIFICATE ÎN FUNCȚIE DE PROVENIENȚA BOVINELOR SACRIFICATE
ÎN SĂPTĂMÂNA 18 - 24 APRILIE 2022

PROVENIENȚĂ BOVINE SACRIFICATE	CARCASE CLASIFICATE:						PREȚ FEZABIL CATEGORIILE:						
	BOVINE CU VÂRSTA:				TOTAL		A, B, C, D, E, Z				V		
	DE 8 LUNI SAU MAI MULT (A, B, C, D, E, Z)		MAI MICĂ DE 8 LUNI (V)				TOATE CLASELE		CLASELE CONFORM ART 7, REG (UE)		TOATE CLASELE		
	NUMĂR	%	NUMĂR	%	NUMĂR	%	NUMĂR	%	NUMĂR	%	NUMĂR	%	
CUMPĂRATE	1,390	42.1	52	1.6	1,442	43.6	1,339	40.5	390	11.8	33	1.0	
FERME PROPRII ALE ABATOARELOR	168	5.1	2	0.1	170	5.1	164	5.0	94	2.8	2	0.1	
PRESTĂRI SERVICII	PRODUCĂTORI	228	6.9	4	0.1	232	7.0	175	5.3	105	3.2	2	0.1
	COMERCIANȚI	1,404	42.5	57	1.7	1,461	44.2	1,340	40.5	222	6.7	48	1.5
TOTAL	3,190	96.5	115	3.5	3,305	100.0	3,018	91.3	811	24.5	85	2.6	

1,503 Carcase incluse în rapoartele naționale de prețuri de piață pentru carcasele de bovine cu vârsta de 8 luni sau mai mult
45.5% din total carcase clasificate

484 Carcase incluse în raportul național de prețuri de piață pentru Comisia Europeană
14.6% din total carcase clasificate

35 Carcase incluse în rapoartele naționale de prețuri de piață pentru carcasele de bovine cu vârsta mai mică de 8 luni (viței)
1.1% din total carcase clasificate

Factor general de ajustare pentru cheltuielile de transport a prețurilor raportate: 0.11 RON/kg carcasă caldă-2%

Prețul în viu al bovinelor din toate clasele de conformație și acoperire cu grăsime
la intrarea în abator în săptămâna 18 - 24 aprilie 2022

Categoria	Număr	Greutate în viu (kg)	Preț în viu (RON / 100 kg)	Modificare preț	
				1 săpt	1 an
"A" - TĂURAȘI	211	508.6	967.2	0.05%	28.11%
"B" - TAURI	86	578.9	952.4	-2.68%	27.05%
"C" - BOI	11	556.6	767.7	-9.11%	21.72%
"D" - VACI	889	530.0	803.3	0.65%	39.98%
"E" - VIȚELE	179	454.1	880.4	5.10%	30.83%
"Z" - TINERET BOVIN	127	327.9	884.0	0.35%	22.77%
A + B + C + D + E + Z	1,503	503.9	848.8	-0.19%	31.55%
"V" - VIȚEI	35	214.6	867.6	-1.85%	26.55%



Raport național parțial prețuri de piață carcase de bovine cu vârsta de 8 luni sau mai mult, la intrarea în abator conform grilei UE (*)

Săptămâna: 16

din: 18/04/21

până în 24/04/21

"A"- CARCASE DE MASCULI NECASTRAȚI CU VÂRSTA CUPRINSĂ ÎNTRE 12 LUNI ȘI MAI PUȚIN DE 24 DE LUNI (TĂURAȘI)								
CONFORMAȚIE	PREȚ MEDIU (RON / 100 kg)					NUMĂR CARCASE	TOTAL	
	GRĂSIMI						GREUTATE MEDIE	PREȚ MEDIU (RON / 100 kg)
	1	2	3	4	5			
E	0.0	0.0	0.0	0.0	0.0	0	0.0	0.0
U	2085.7	2085.7	0.0	0.0	0.0	2	285.7	2085.7
R	1910.7	1928.5	0.0	0.0	0.0	29	312.0	1912.9
O	1849.7	1831.5	1644.3	0.0	0.0	105	261.4	1833.3
P	1817.0	1773.4	0.0	0.0	0.0	34	190.3	1810.9
TOTAL	1863.0	1837.7	1644.3	0.0	0.0	170	256.1	1849.8

"B"- CARCASE DE MASCULI NECASTRAȚI CU VÂRSTA DE 24 DE LUNI ȘI MAI MULT (TAURI)								
CONFORMAȚIE	PREȚ MEDIU (RON / 100 kg)					NUMĂR CARCASE	TOTAL	
	GRĂSIMI						GREUTATE MEDIE	PREȚ MEDIU (RON / 100 kg)
	1	2	3	4	5			
E	0.0	0.0	0.0	0.0	0.0	0	0.0	0.0
U	2147.7	2153.0	0.0	0.0	0.0	3	374.1	2149.8
R	1777.8	1858.8	1910.0	0.0	0.0	23	367.0	1807.7
O	1855.8	1884.8	0.0	0.0	0.0	41	265.5	1869.8
P	1755.7	1869.2	1910.0	0.0	0.0	11	221.7	1803.3
TOTAL	1826.1	1891.4	1910.0	0.0	0.0	78	293.4	1853.6

"C"- CARCASE DE MASCULI CASTRAȚI CU VÂRSTA DE 12 LUNI ȘI MAI MULT (BOI)								
CONFORMAȚIE	PREȚ MEDIU (RON / 100 kg)					NUMĂR CARCASE	TOTAL	
	GRĂSIMI						GREUTATE MEDIE	PREȚ MEDIU (RON / 100 kg)
	1	2	3	4	5			
E	0.0	0.0	0.0	0.0	0.0	0	0.0	0.0
U	0.0	0.0	0.0	0.0	0.0	0	0.0	0.0
R	0.0	0.0	1715.0	0.0	0.0	1	446.9	1715.0
O	0.0	0.0	1725.3	1607.0	0.0	4	318.0	1688.0
P	1439.7	1486.0	0.0	0.0	0.0	6	203.7	1461.5
TOTAL	1439.7	1486.0	1721.8	1607.0	0.0	11	267.4	1598.0

"D"- CARCASE DE FEMELE CARE AU FĂȚAT (VACI)								
CONFORMAȚIE	PREȚ MEDIU (RON / 100 kg)					NUMĂR CARCASE	TOTAL	
	GRĂSIMI						GREUTATE MEDIE	PREȚ MEDIU (RON / 100 kg)
	1	2	3	4	5			
E	0.0	0.0	0.0	0.0	0.0	0	0.0	0.0
U	0.0	0.0	0.0	0.0	0.0	0	0.0	0.0
R	1931.0	1770.1	1827.8	1917.5	0.0	87	326.5	1807.3
O	1728.3	1747.8	1692.9	1643.6	0.0	434	263.0	1726.0
P	1544.7	1693.1	1532.4	0.0	0.0	303	209.4	1576.8
TOTAL	1647.1	1742.3	1712.4	1768.7	0.0	824	250.0	1691.3

"E"- CARCASE ALE ALTOR BOVINE FEMELE CU VÂRSTA DE 12 LUNI ȘI MAI MULT (VIȚELE)								
CONFORMAȚIE	PREȚ MEDIU (RON / 100 kg)					NUMĂR CARCASE	TOTAL	
	GRĂSIMI						GREUTATE MEDIE	PREȚ MEDIU (RON / 100 kg)
	1	2	3	4	5			
E	0.0	0.0	0.0	0.0	0.0	0	0.0	0.0
U	0.0	0.0	0.0	0.0	0.0	0	0.0	0.0
R	1679.8	1954.2	2000.0	1999.0	0.0	19	266.2	1860.3
O	1812.1	1820.2	1855.0	1841.0	0.0	66	220.4	1819.7
P	1640.4	1554.0	0.0	0.0	0.0	48	183.9	1622.7
TOTAL	1726.3	1798.4	1901.6	1914.6	0.0	133	213.8	1765.8

"Z"- CARCASE DE BOVINE CU VÂRSTA CUPRINSĂ ÎNTRE 8 LUNI ȘI MAI PUȚIN DE 12 LUNI (TINERET BOVIN)								
CONFORMAȚIE	PREȚ MEDIU (RON / 100 kg)					NUMĂR CARCASE	TOTAL	
	GRĂSIMI						GREUTATE MEDIE	PREȚ MEDIU (RON / 100 kg)
	1	2	3	4	5			
E	0.0	0.0	0.0	0.0	0.0	0	0.0	0.0
U	0.0	1645.0	0.0	0.0	0.0	1	252.8	1645.0
R	1843.5	1853.2	0.0	0.0	0.0	4	203.2	1847.9
O	1848.7	1867.1	0.0	0.0	0.0	73	167.4	1851.0
P	1662.5	1679.9	2033.0	0.0	0.0	45	146.0	1675.9
TOTAL	1784.1	1811.4	2033.0	0.0	0.0	123	161.4	1790.3

TOATE CATEGORIILE								
CONFORMAȚIE	PREȚ MEDIU (RON / 100 kg)					NUMĂR CARCASE	TOTAL	
	GRĂSIMI						GREUTATE MEDIE	PREȚ MEDIU (RON / 100 kg)
	1	2	3	4	5			
E	0.0	0.0	0.0	0.0	0.0	0	0.0	0.0
U	2119.2	1970.3	0.0	0.0	0.0	6	324.4	2065.4
R	1844.5	1805.0	1841.2	1926.6	0.0	163	320.3	1830.6
O	1779.7	1780.9	1700.4	1658.4	0.0	723	249.7	1766.8
P	1590.8	1681.5	1624.6	0.0	0.0	447	199.0	1610.3
TOTAL	1718.1	1769.6	1728.0	1773.2	0.0	1339	241.7	1735.8

(*) Pentru calcularea prețurilor medii au fost luate în considerare doar bovinele cumparate de către abatoare



**Raport prețuri de piață din România versus prețuri de piață comunitare
conform Art.7 Regulamentul de punere în aplicare (UE) 2017/1184 al Comisiei din 20 aprilie 2017**

Săptămâna: 16

din: 18/04/21

până în: 24/04/21

CATEGORIA	CLASA	PREȚ MEDIU			PREȚ RO /PREȚ COMUNITAR (%)
		ROMANIA		UE	
		RON / 100 kg	€ / 100 kg	€ / 100 kg	
Z	U2	1645.00	332.69	498.06	-33.20
Z	U3	0.00	0.00	491.88	
Z	R2	1853.21	374.79	464.86	-19.38
Z	R3	0.00	0.00	475.30	
Z	O2	1867.11	377.61	448.93	-15.89
Z	O3	0.00	0.00	459.66	
Z		1863.03	376.78	467.17	-19.35
A	U2	0.00	0.00	527.45	
A	U3	0.00	0.00	521.90	
A	R2	1910.19	386.32	512.35	-24.60
A	R3	1780.72	360.13	513.26	-29.83
A	O2	1830.62	370.23	474.33	-21.95
A	O3	1665.96	336.93	483.44	-30.31
A		1819.27	367.93	509.93	-27.85
B	R3	2006.10	405.72	491.90	-17.52
C	U2	0.00	0.00	501.65	
C	U3	0.00	0.00	467.98	
C	U4	0.00	0.00	493.23	
C	R3	1715.00	346.84	490.80	-29.33
C	R4	0.00	0.00	487.81	
C	O3	1725.31	348.93	473.31	-26.28
C	O4	1607.00	325.00	473.14	-31.31
C		1714.74	346.79	481.02	-27.91
D	R3	1827.10	369.51	487.88	-24.26
D	R4	1793.81	362.78	458.24	-20.83
D	O2	1726.21	349.11	431.83	-19.16
D	O3	1665.59	336.85	455.12	-25.99
D	O4	1666.81	337.10	447.64	-24.69
D	P2	1685.50	340.88	388.95	-12.36
D	P3	1557.60	315.01	425.00	-25.88
D		1696.74	343.15	421.51	-18.59
E	U2	0.00	0.00	532.22	
E	U3	0.00	0.00	527.31	
E	U4	0.00	0.00	507.31	
E	R2	1954.19	395.22	493.50	-19.91
E	R3	2000.00	404.48	497.64	-18.72
E	R4	1745.67	353.05	491.34	-28.15
E	O2	1802.09	364.46	439.90	-17.15
E	O3	1796.41	363.31	469.47	-22.61
E	O4	1777.34	359.45	472.57	-23.94
E		1821.54	368.39	498.92	-26.16
TOATE CATEGORIILE		1775.56	359.09	471.42	-23.83

CATEGORII ȘI CLASE DE REFERINȚĂ ÎN UE27: Z3, AR3, CR3, DO3 ȘI ER3

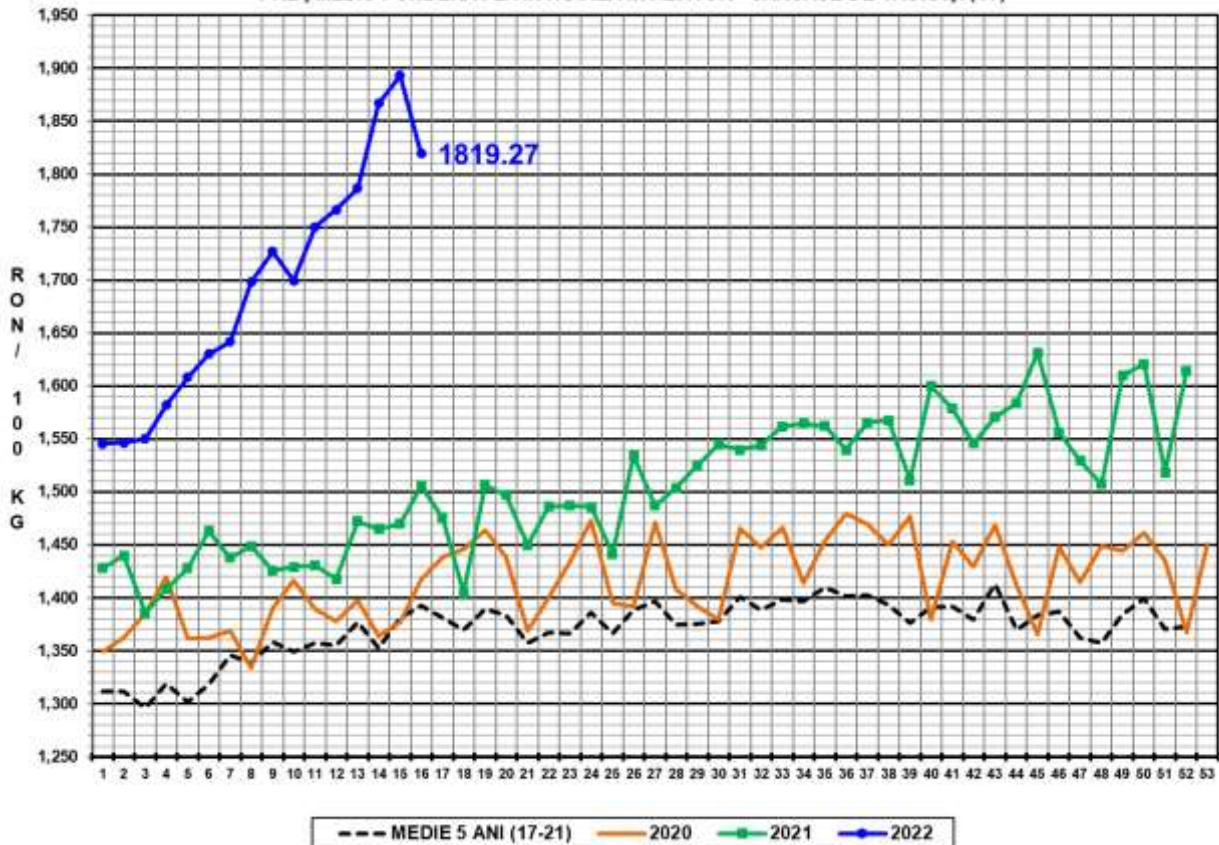


**CARCASE DE CARCASE DE BOVINE CU VÂRSTA DE 8 LUNI SAU MAI MULT LA INTRAREA ÎN ABATOR
CONFORM ART.7 REGULAMENTUL DE PUNERE ÎN APLICARE (UE) 2017/1184 AL COMISIEI DIN 20 APRILIE 2017**

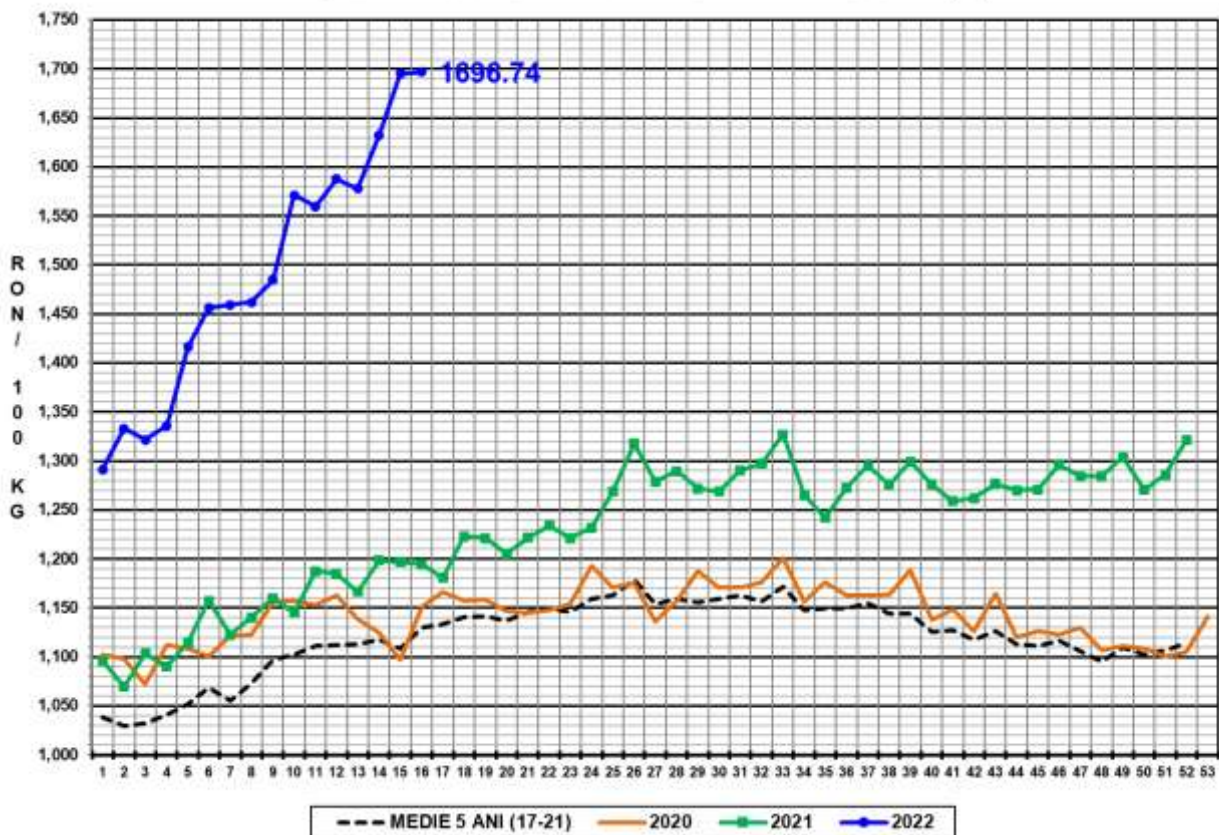
Cotații naționale (RON / 100 kg)	SĂPT 16 / 2022	VARIAȚIE		
		1 SĂPT	1 AN	Medie 5 ani (17 - 21)
Tăurași "A"	1,819.27	-3.90%	20.81%	30.64%
Vaci "D"	1,696.74	0.11%	42.05%	50.22%
Vițele "E"	1,821.54	5.21%	31.89%	39.87%

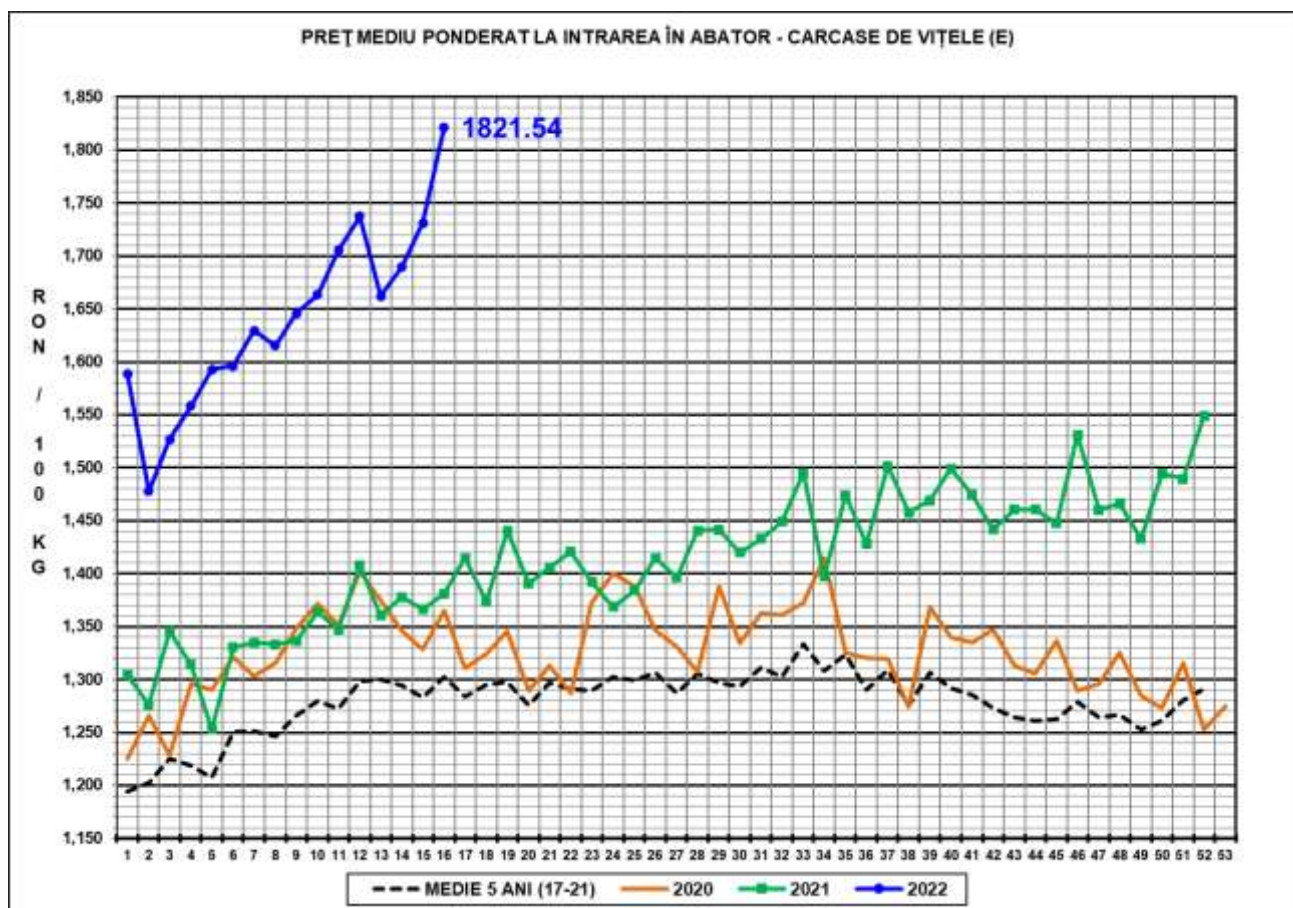
Prețuri medii europene (€ / 100 kg)	SĂPT 16 / 2022			VARIAȚIE					
				1 SĂPT			1 AN		
	A	D	E	A	D	E	A	D	E
UE27	509.93	421.51	498.92	1.12%	0.63%	0.38%	34.14%	41.79%	29.81%
Franța	506.50	468.78	512.61	0.76%	1.17%	0.52%	30.77%	39.30%	19.99%
Germania	556.65	489.31	528.92	-0.90%	-0.14%	-0.83%	40.07%	60.51%	54.43%
Italia	512.16	384.29	543.29	2.18%	0.01%	1.08%	27.43%	51.93%	20.33%
Țările de Jos	531.12	513.27	497.22	-3.32%	2.72%	-1.33%	48.28%	77.82%	67.09%
Polonia	499.22	447.33	483.20	0.16%	0.16%	0.16%	54.46%	71.53%	57.14%
România	367.93	343.15	368.39	-3.93%	0.08%	5.19%	20.36%	41.52%	31.40%
Ungaria	222.09	192.25	202.77	-5.11%	-9.64%	3.73%	9.00%	6.11%	6.38%

PREȚ MEDIU PONDERAT LA INTRAREA ÎN ABATOR - CARCASE DE TĂURAȘI (A)



PREȚ MEDIU PONDERAT LA INTRAREA ÎN ABATOR - CARCASE DE VACI (D)





N.B. Prețurile medii ponderate săptămânale au fost calculate după cum urmează:

1. În toate cazurile de la paginile 1 - 3 și în cazul „per combinație categorie, clasă de conformație și grad de acoperire cu grăsime” de la pagina 4, au fost aplicate ponderi „real time”, care constau în greutatea individuale în viu, sau în carcasă ale bovinelor. Prețul mediu ponderat săptămânal (în viu sau în carcasă) este egal cu suma produselor dintre prețul individual (în viu sau în carcasă) și greutatea individuală (în viu sau în carcasă) împărțită la suma ponderilor (greutățile în viu sau în carcasă).
2. În cazul „per categorie” de la paginile 4 - 7, au fost aplicate ponderi bazate pe „cifrele istorice” comunicate de statele membre privind distribuția în clasele SEUROP.