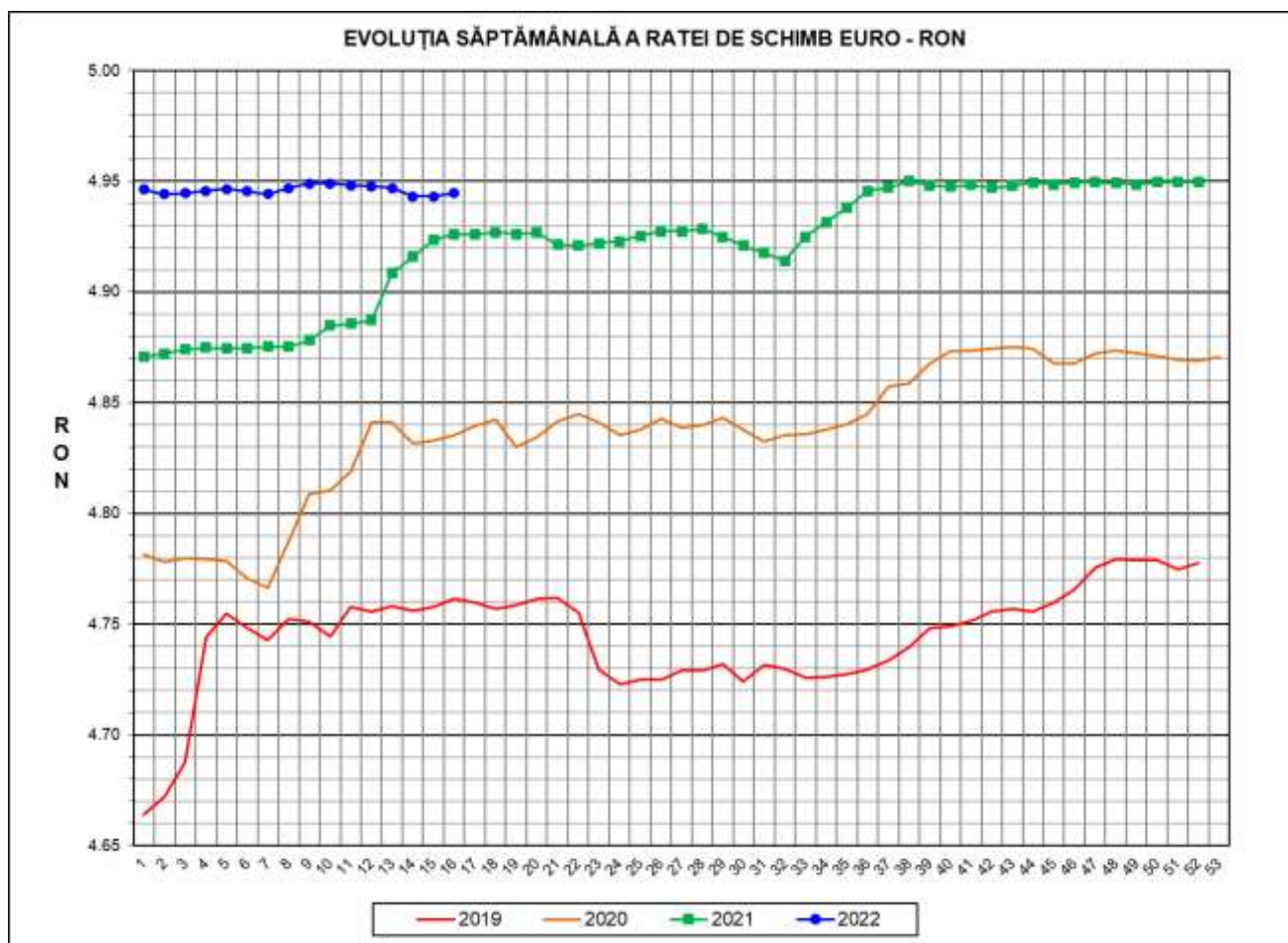


Prețul de piață al porcilor la intrarea în abator

Săptămâna 16 (18 – 24 aprilie 2022)



RATA DE SCHIMB EURO - RON			
SĂPT 16 / 2022	VARIAȚIE		
	1 SĂPT	4 SĂPT	1 AN
1€ = 4.9446 RON	0.03%	-0.06%	0.38%



**SITUAȚIA CARCASELOR DE PORCINE CLASIFICATE
ÎN FUNCȚIE DE PROVENIENȚA PORCILOR SACRIFICAȚI
ÎN SĂPTĂMÂNA 18 - 24 APRILIE 2022**

		NUMĂR CARCASE	% DIN TOTAL
PROVENIENȚĂ PORCI SACRIFICAȚI	TRANZACȚII COMERCIALE ÎNTRE ABATOARE ȘI FURNIZORI	45,472	76.81
	FERME PROPRII ALE ABATOARELOR	11,195	18.91
	PRESTĂRI SERVICII	2,530	4.27
TOTAL CARCASE CLASIFICATE CU GREUTATEA CALDĂ 50 - 120 KG		59,197	100.00
DIN CARE DIN COMERȚ INTRACOMUNITAR		1,964	3.32

Situația porcilor proveniți din tranzacții comerciale
între abatoare și furnizori care fac obiectul raportării prețurilor
în săptămâna 18 - 24 aprilie 2022

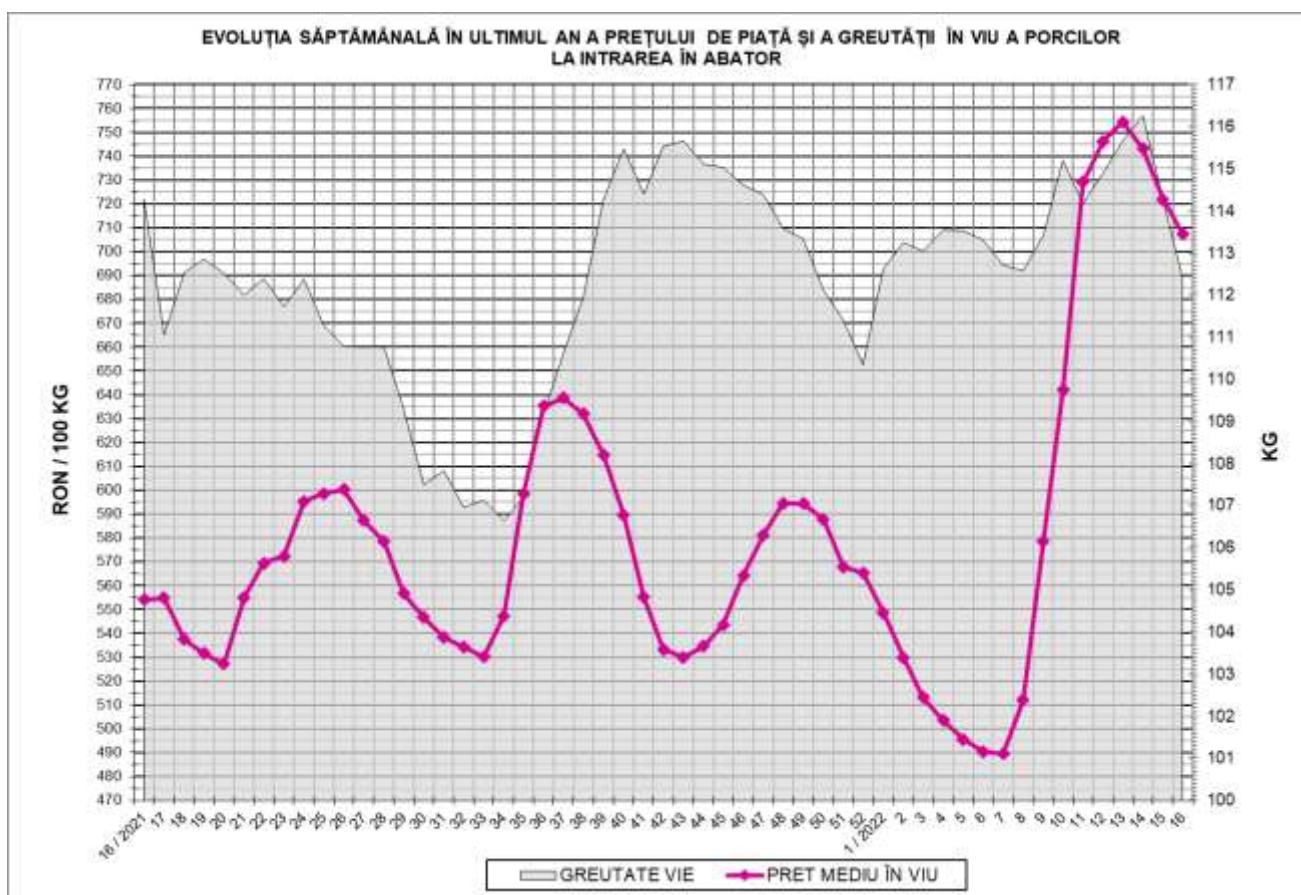
Tip preț la intrarea în abator		Carcase cu greutatea caldă 60 - 120 kg			
		SEUROP		d.c. S+E	
		nr	% din total carcase clasificate	nr	% din total carcase
În funcție de % carne macră corespunzător claselor de calitate (S, E, U, R, O, P)	în carcasă	0	0.0%	0	0.0%
	în viu	0	0.0%	0	0.0%
Forfetar în viu		44,748	75.6%	42,673	72.1%
Total		44,748	75.6%	42,673	72.1%

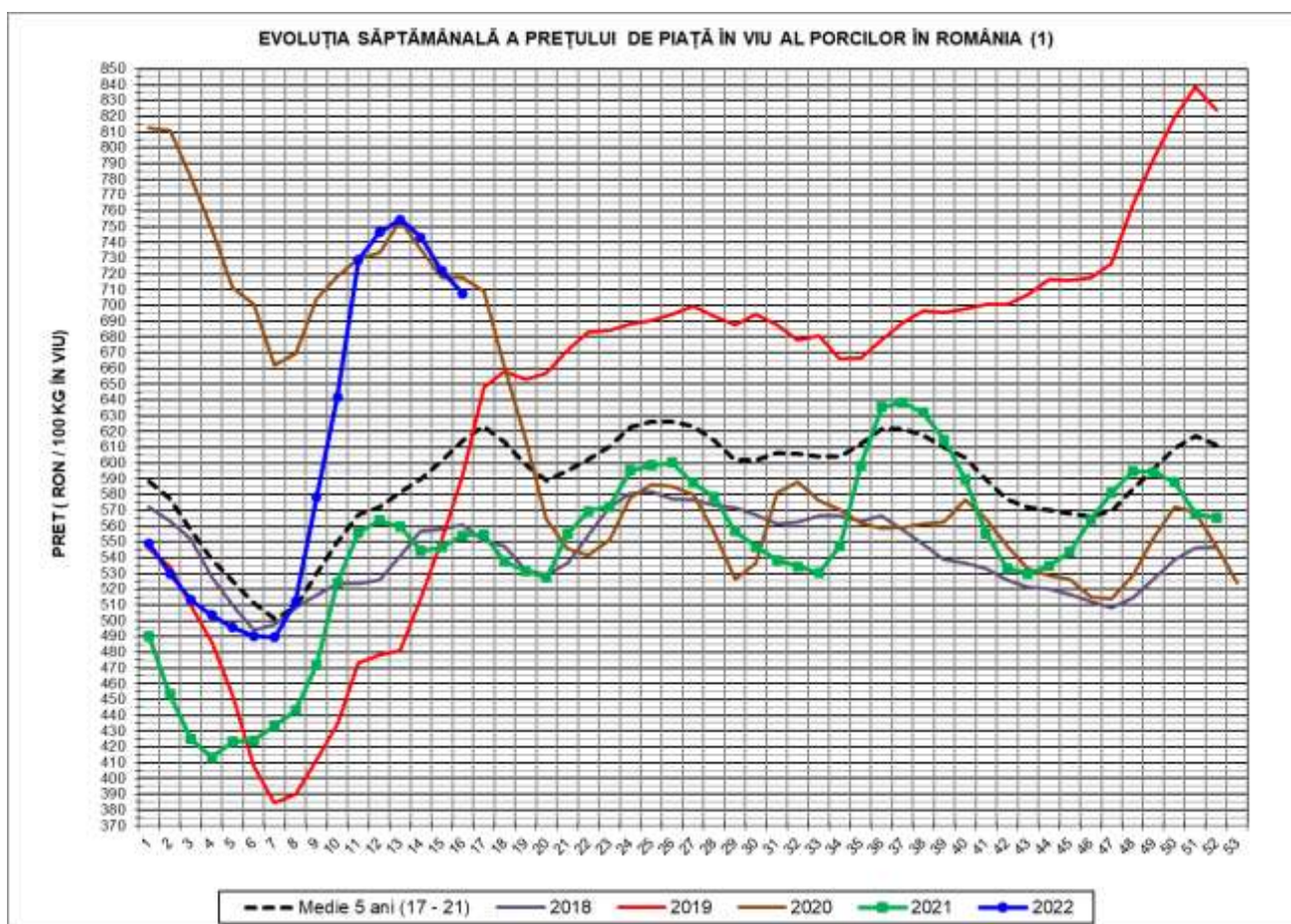
Carcase incluse în raportul național de prețuri pentru DG AGRI



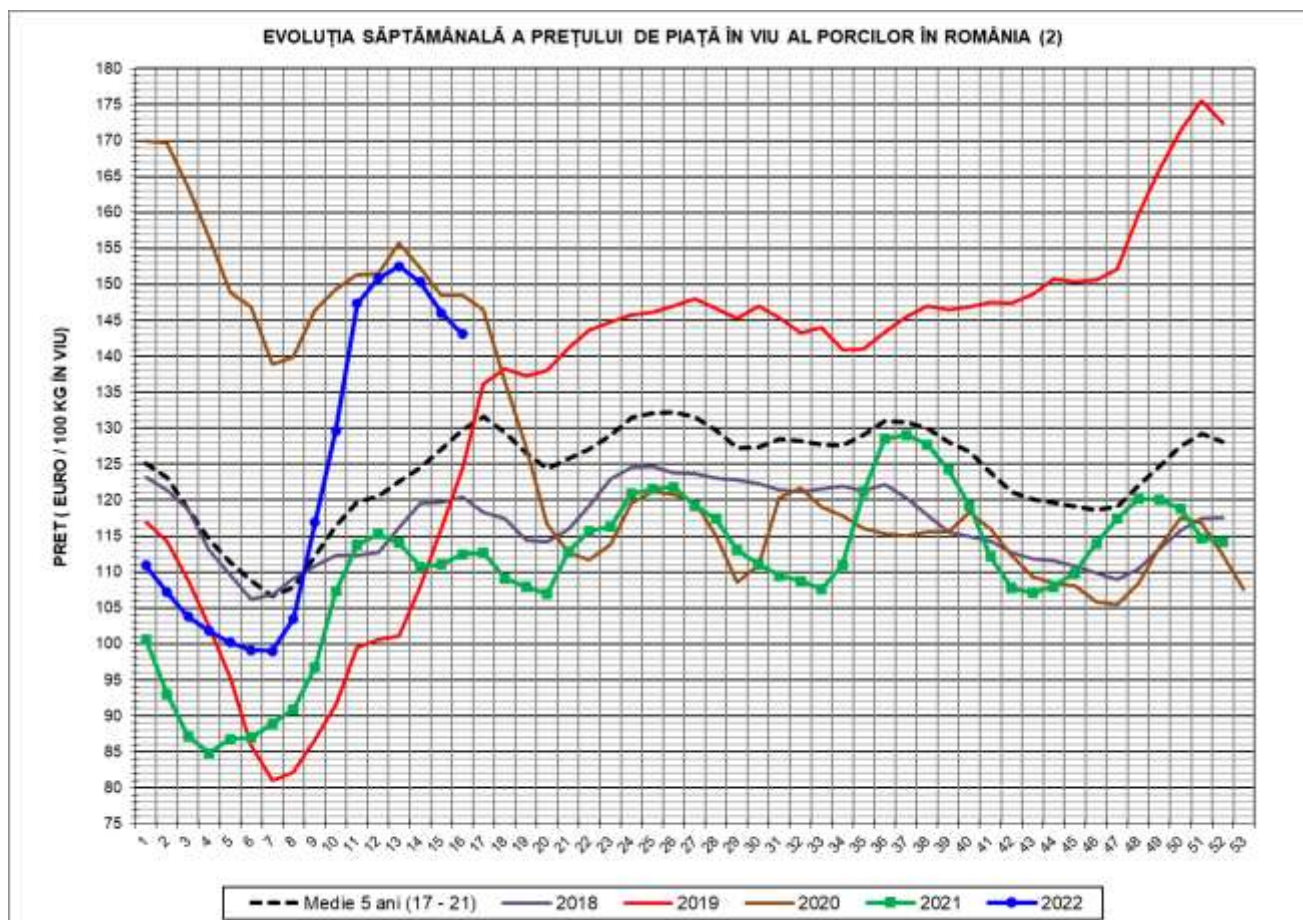
Prețul de piață al porcilor în săptămâna 18 - 24 aprilie 2022

Clasa	% carne macră	Număr porci	% din total porci	Procent mediu carne macră	Greutate medie (kg)		Preț mediu (RON / 100 kg)	
					vie	carcasă caldă - 2%	viu	carcasă caldă - 2%
S	≥ 60	27,302	61.01	62.3	110.8	85.1	706.79	920.20
E	55 - 59.9	15,371	34.35	58.2	114.4	87.7	707.98	923.49
U	50 - 54.9	1,892	4.23	53.3	118.9	91.6	711.86	924.72
ROP	< 50	183	0.41	47.7	120.9	93.3	713.15	924.48
TOTAL		44,748	100.00	60.5	112.4	86.3	707.46	921.57





PREȚ ÎN VIU				
SĂPT 16 / 2022	VARIAȚIE			
	1 SĂPT	4 SĂPT	1 AN	MEDIE 5 ANI (2017 - 2021)
707.46 RON	-2.01%	-5.19%	27.67%	15.16%



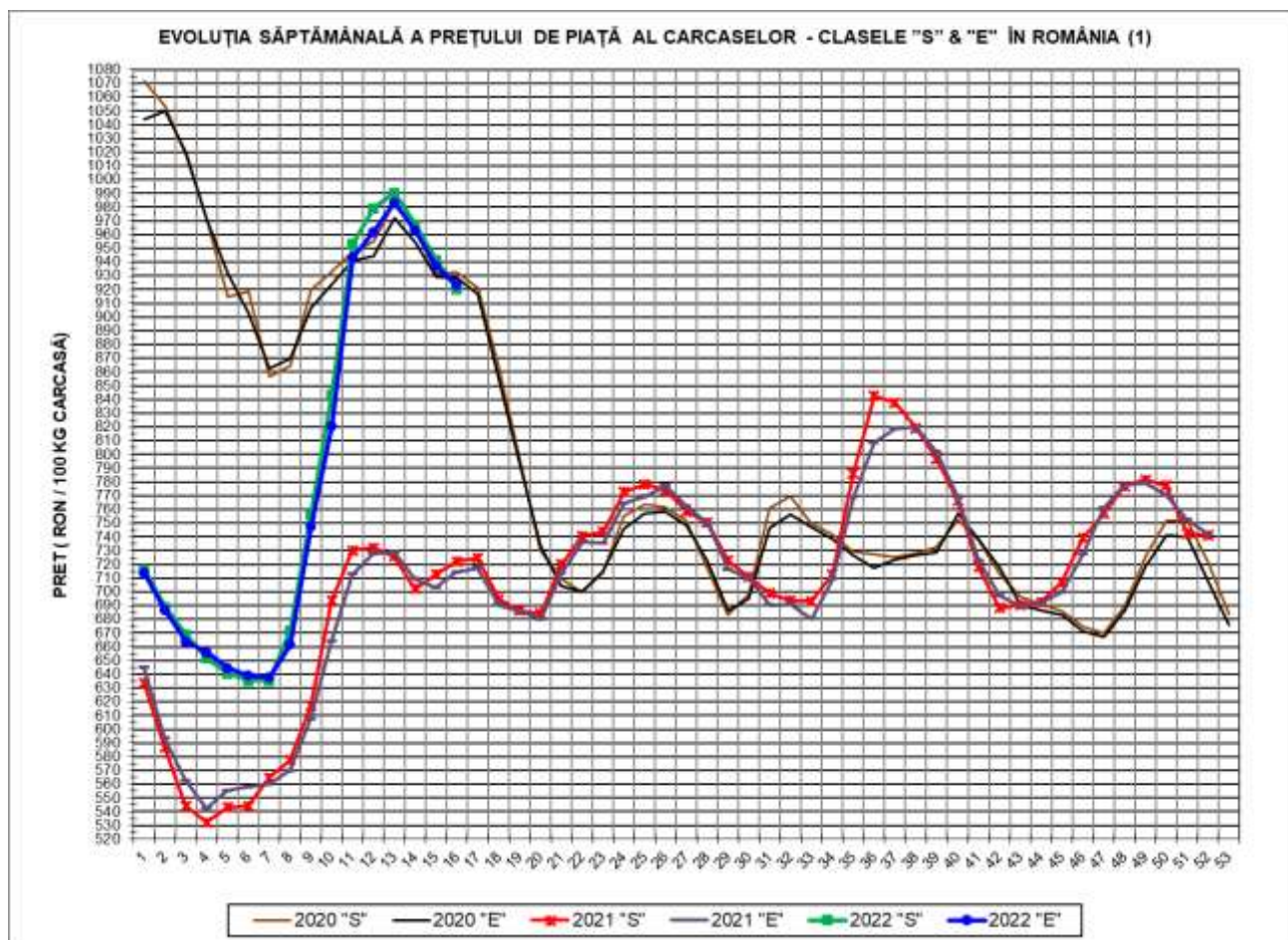
PREȚ ÎN VIU				
SĂPT 16 / 2022	VARIAȚIE			
	1 SĂPT	4 SĂPT	1 AN	MEDIE 5 ANI (2017 - 2021)
143.08 €	-2.04%	-5.13%	27.19%	10.31%



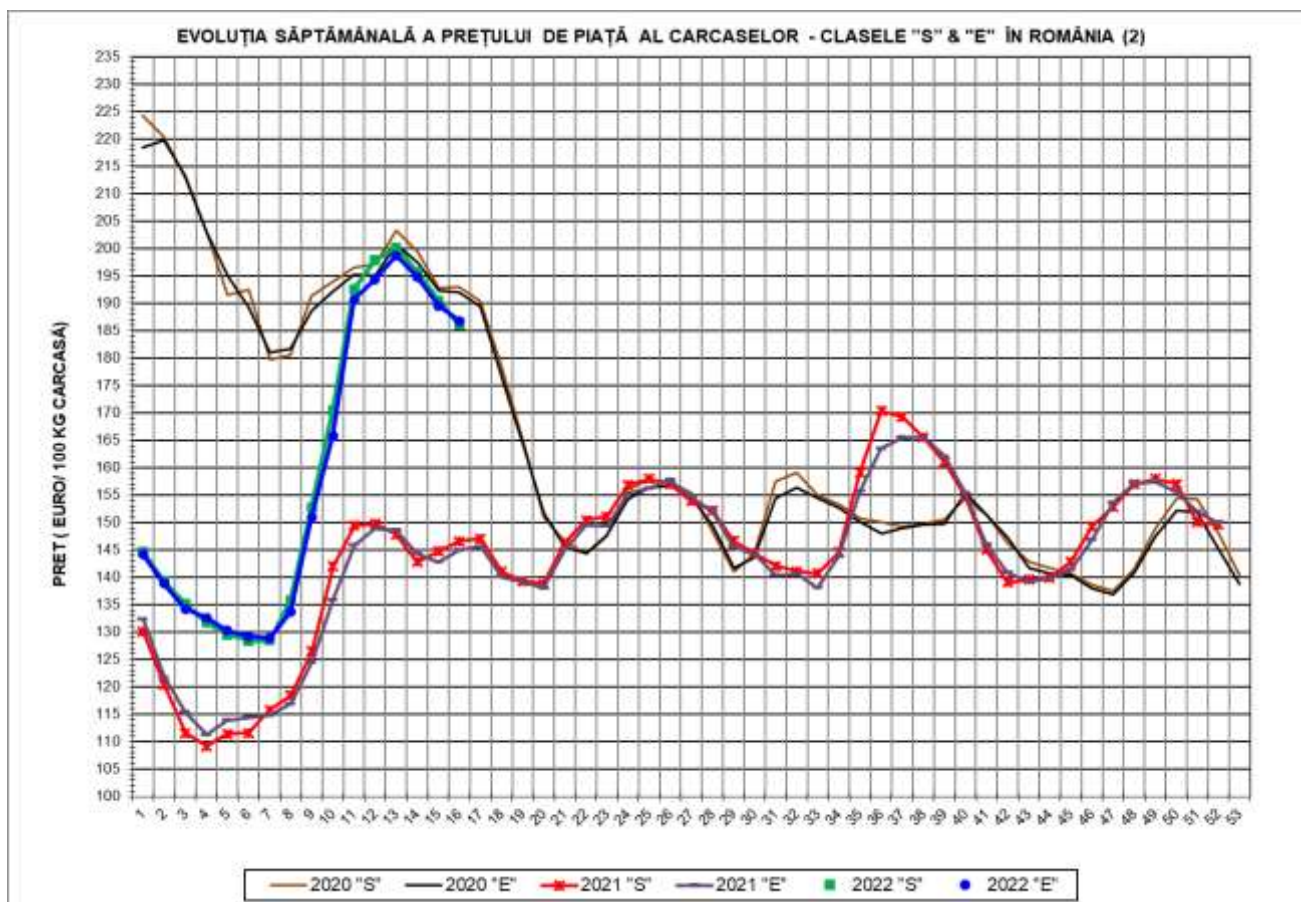
PREȚUL CARCASELOR DE PORCINE CALITATEA STANDARD - CLASELE "S" & "E"
ÎN SĂPTĂMÂNA 11 - 17 APRILIE 2022

% CARNE MACRĂ		NUMĂR PORCI	% CUMULATIV DIN TOTAL PORCI	GREUTATE (KG)		PREȚ MEDIU (RON/ 100 KG)	
NIVEL GRILA PREȚURI	MEDIE			VIE	CARCASA CALDĂ - 2%	VIU	CARCASA CALDĂ - 2%
≥64	65.1	4,579	10.23	110.39	85.13	705.05	914.23
63	63.4	4,041	19.26	109.96	84.77	705.79	915.52
62	62.4	5,649	31.89	110.72	85.28	706.83	917.68
61	61.4	6,665	46.78	110.84	84.91	707.46	923.48
60	60.5	6,368	61.01	111.65	85.33	707.92	926.26
59	59.5	5,440	73.17	113.17	86.71	707.78	923.81
58	58.5	4,170	82.49	114.44	87.60	707.79	924.70
57	57.5	2,761	88.66	114.95	88.26	708.22	922.40
56	56.5	1,839	92.77	116.16	89.23	708.06	921.76
55	55.5	1,161	95.36	115.69	88.84	708.83	923.08
54	54.4	762	97.07	119.97	92.44	709.46	920.71
53	53.5	481	98.14	117.55	90.51	711.35	923.93
52	52.5	287	98.78	117.81	90.64	712.16	925.63
51	51.6	202	99.23	118.40	91.00	716.13	931.75
≤50	49.1	343	100.00	120.87	93.07	715.86	929.71
MEDIE	60.5	44,748	100.00	112.42	86.30	707.46	921.57

Interval optim % carne macră



PREȚ NAȚIONAL CARCASE				
CALITATEA STANDARD - CLASELE "S" & "E"				
CLASA	PREȚ SĂPT 16 / 2022	VARIAȚIE		
		1 SĂPT	4 SĂPT	1 AN
S	920.20 RON	-2.28%	-6.01%	27.41%
E	923.49 RON	-1.46%	-3.99%	29.29%



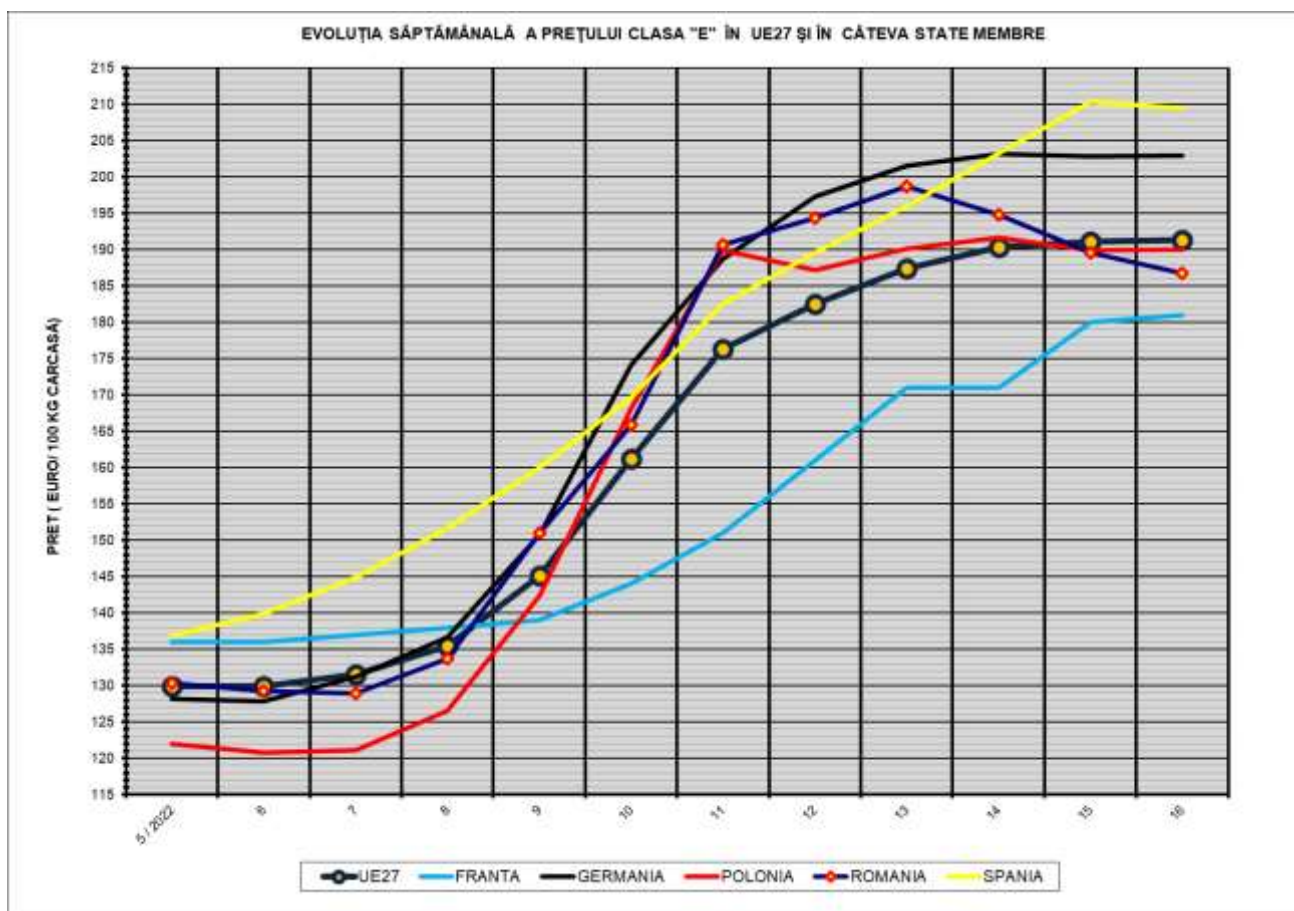
PREȚ NAȚIONAL CARCASE				
CALITATEA STANDARD - CLASELE "S"&"E"				
CLASA	PREȚ SAPT 16 / 2022	VARIAȚIE		
		1 SĂPT	4 SĂPT	1 AN
S	186.10 €	-2.30%	-5.95%	26.93%
E	186.77 €	-1.48%	-3.93%	28.80%



% PREȚ DE PIAȚĂ ÎN ROMÂNIA ȘI ÎN UE27 vs PRAGUL (PREȚUL) DE REFERINȚĂ UE27

SAPTAMANA	PREȚ (EUR)					% PREȚ vs PRAGUL (PREȚUL) DE REFERINȚĂ UE27 (*)				
	ROMÂNIA			UE27		ROMÂNIA			UE27	
	"S"	"E"	"S" + "E"	"S"	"E"	"S"	"E"	"S" + "E"	"S"	"E"
42 / 2021	139.09	140.89	139.77	133.49	129.47	92.15%	93.34%	92.60%	88.44%	85.77%
43	139.54	139.27	139.43	132.56	128.53	92.45%	92.27%	92.38%	87.82%	85.16%
44	139.91	139.79	139.86	132.42	128.55	92.69%	92.61%	92.66%	87.73%	85.16%
45	142.90	141.39	142.27	132.01	128.69	94.68%	93.68%	94.26%	87.46%	85.26%
46	149.32	146.94	148.30	132.44	128.59	98.93%	97.35%	98.25%	87.74%	85.19%
47	152.91	153.70	153.24	132.26	128.71	101.30%	101.83%	101.52%	87.62%	85.27%
48	156.96	157.14	157.03	132.51	129.28	103.99%	104.11%	104.04%	87.79%	85.65%
49	157.93	157.46	157.74	133.17	131.05	104.63%	104.32%	104.51%	88.23%	86.82%
50	157.07	155.70	156.53	134.23	132.59	104.06%	103.15%	103.70%	88.93%	87.84%
51	150.05	152.02	150.84	133.56	131.96	99.41%	100.71%	99.94%	88.48%	87.42%
52	149.68	149.91	149.78	133.78	131.72	99.17%	99.31%	99.23%	88.63%	87.26%
1 / 2022	144.72	144.27	144.55	134.09	132.19	95.88%	95.58%	95.77%	88.84%	87.58%
2	139.33	138.84	139.13	134.84	132.36	92.31%	91.98%	92.18%	89.33%	87.69%
3	135.26	134.28	134.87	134.49	131.56	89.61%	88.96%	89.35%	89.10%	87.16%
4	131.78	132.64	132.10	134.09	130.37	87.30%	87.87%	87.52%	88.84%	86.37%
5	129.54	130.34	129.84	134.48	129.97	85.82%	86.35%	86.02%	89.09%	86.11%
6	128.46	129.23	128.78	135.26	129.93	85.11%	85.62%	85.32%	89.61%	86.08%
7	128.53	128.96	128.69	137.44	131.50	85.15%	85.44%	85.26%	91.06%	87.12%
8	135.79	133.69	134.96	142.39	135.41	89.97%	88.57%	89.41%	94.34%	89.71%
9	152.80	151.01	152.11	151.36	145.16	101.23%	100.05%	100.78%	100.28%	96.17%
10	170.53	165.87	168.60	165.48	161.27	112.98%	109.90%	111.70%	109.63%	106.85%
11	192.60	190.65	191.84	179.46	176.30	127.60%	126.31%	127.09%	118.90%	116.80%
12	197.88	194.41	196.61	186.98	182.48	131.10%	128.80%	130.26%	123.88%	120.90%
13	200.16	198.70	199.61	192.95	187.36	132.61%	131.64%	132.25%	127.83%	124.13%
14	195.68	194.82	195.36	196.32	190.35	129.64%	129.07%	129.43%	130.07%	126.11%
15	190.49	189.58	190.15	198.23	191.37	126.20%	125.60%	125.98%	131.33%	126.79%
16	186.10	186.77	186.35	198.88	191.83	123.30%	123.74%	123.46%	131.76%	127.09%

(*) 150.939 EUR conform Art. 7 [1] al Reg. [UE] nr. 1308/2013



COMPARAȚII DE PREȚURI											
SĂPT 16 / 2022 =	UE27	FR	DE	PL	RO	ES	RO vs UE27	RO vs FR	RO vs DE	RO vs PL	RO vs ES
	191.37 €	181.00 €	202.96 €	190.03 €	186.77 €	209.53 €	-4.60 € -2.4%	5.77 € 3.2%	-16.19 € -8.0%	-3.27 € -1.7%	-22.76 € -10.9%

PREȚUL CARCASELOR DIN CLASA "E" ÎN STATELE MEMBRE (FĂRĂ GRECIA, ITALIA, MALTA)
VERSUS PREȚUL UE27 ÎN SAPTĂMANA 18 - 24 APRILIE 2022

