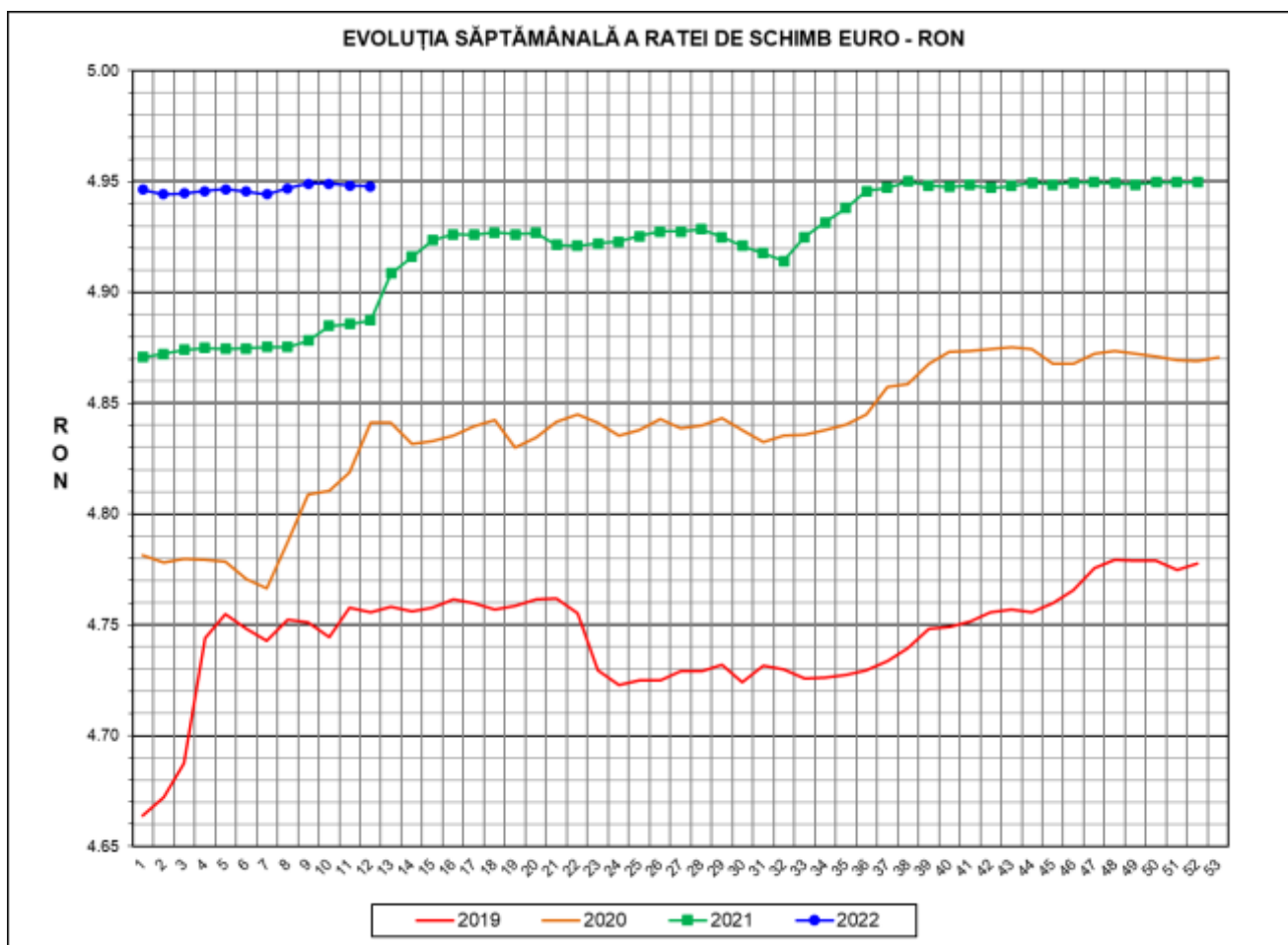




# Prețul de piață al porcilor la intrarea în abator Săptămâna 12 (21 – 27 martie 2022)



<b>RATA DE SCHIMB EURO - RON</b>			
<b>SĂPT 12 / 2022</b>	<b>VARIAȚIE</b>		
	<b>1 SĂPT</b>	<b>4 SĂPT</b>	<b>1 AN</b>
<b>1€ = 4.9477 RON</b>	<b>-0.01%</b>	<b>0.01%</b>	<b>1.24%</b>



**SITUAȚIA CARCASELOR DE PORCINE CLASIFICATE  
ÎN FUNCȚIE DE PROVENIENȚA PORCILOR SACRIFICAȚI  
IN SĂPTĂMÂNA 21 - 27 MARTIE 2022**

		NUMĂR CARCASE	% DIN TOTAL
PROVENIENȚĂ PORCI SACRIFICAȚI	TRANZACȚII COMERCIALE ÎNTRE ABATOARE ȘI FURNIZORI	33,277	63.53
	FERME PROPRII ALE ABATOARELOR	16,411	31.33
	PRESTĂRI SERVICII	2,691	5.14
<b>TOTAL CARCASE CLASIFICATE CU GREUTATEA CALDĂ 50 - 120 KG</b>		<b>52,379</b>	<b>100.00</b>
DIN CARE DIN COMERȚ INTRACOMUNITAR		1,773	3.38

Situația porcilor proveniți din tranzacții comerciale  
între abatoare și furnizori care fac obiectul raportării prețurilor  
în săptămâna 21 - 27 martie 2022

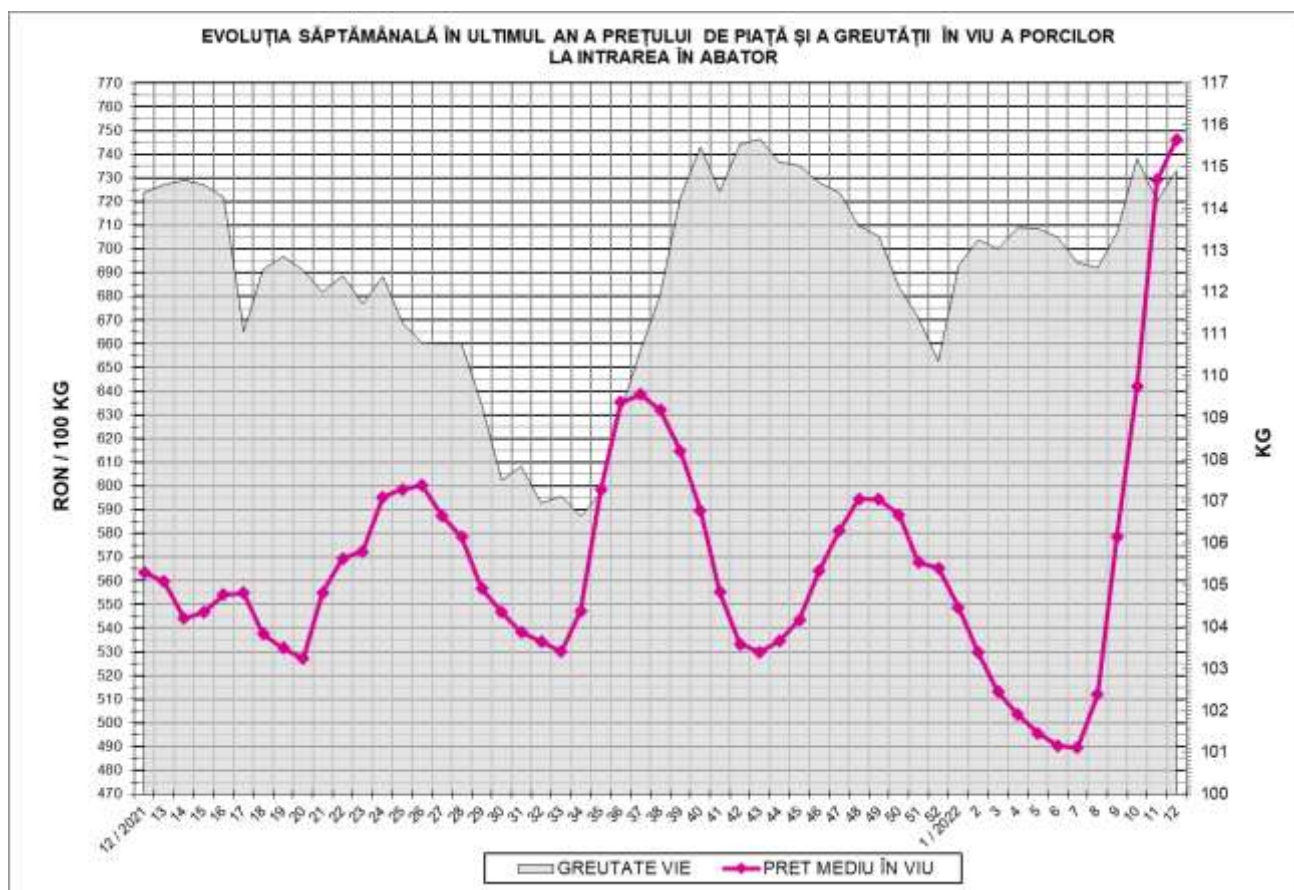
Tip preț la intrarea în abator		Carcase cu greutatea caldă 60 - 120 kg			
		SEUROP		d.c. S+E	
		nr	% din total carcase clasificate	nr	% din total carcase
În funcție de % carne macră corespunzător claselor de calitate (S, E, U, R, O, P)	în carcasă	175	0.3%	174	0.3%
	în viu	2,649	5.1%	2,448	4.7%
Forfetar în viu		30,056	57.4%	28,496	54.4%
Total		32,880	62.8%	31,118	59.4%

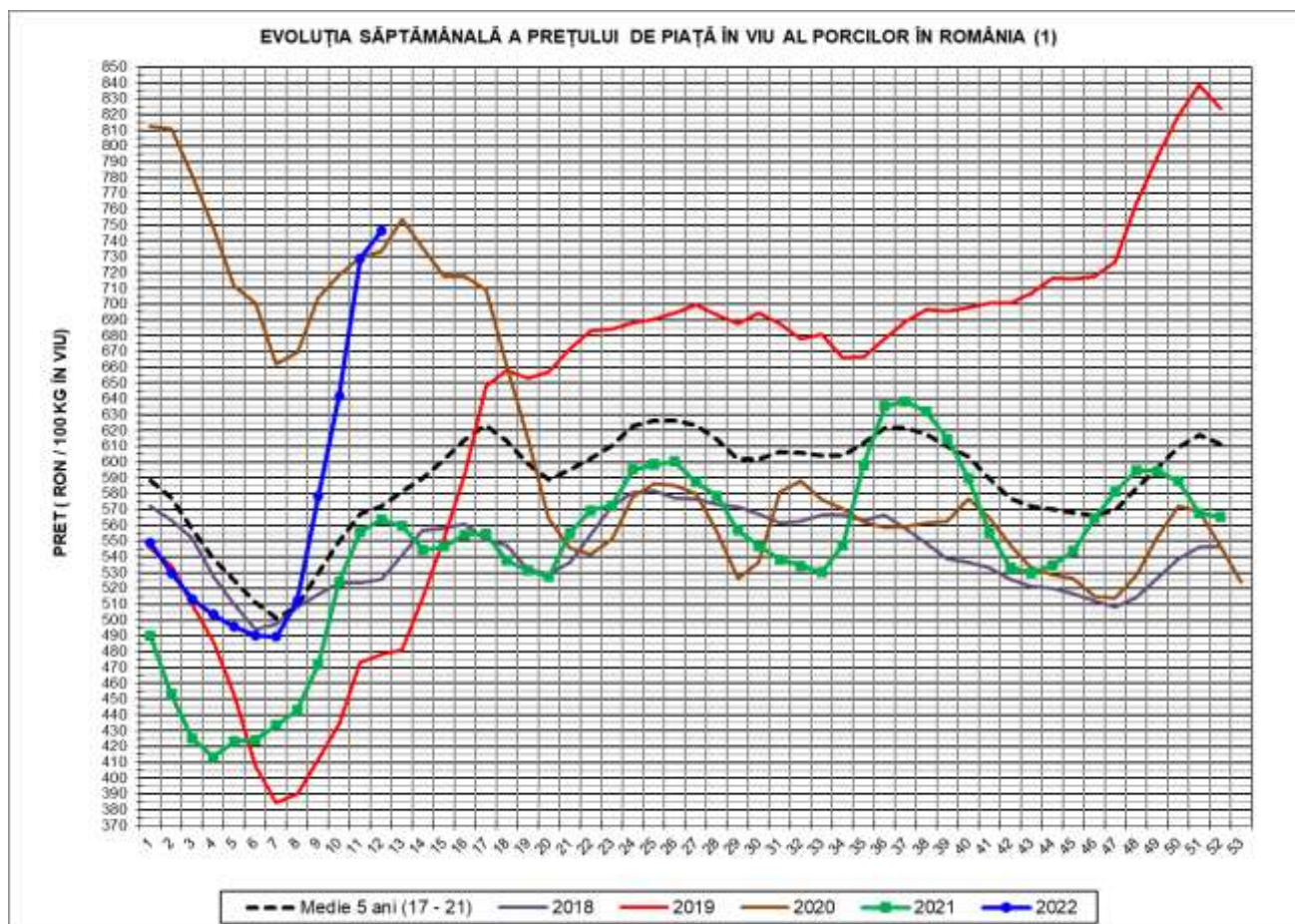
Carcase incluse în raportul național de prețuri pentru DG AGRI



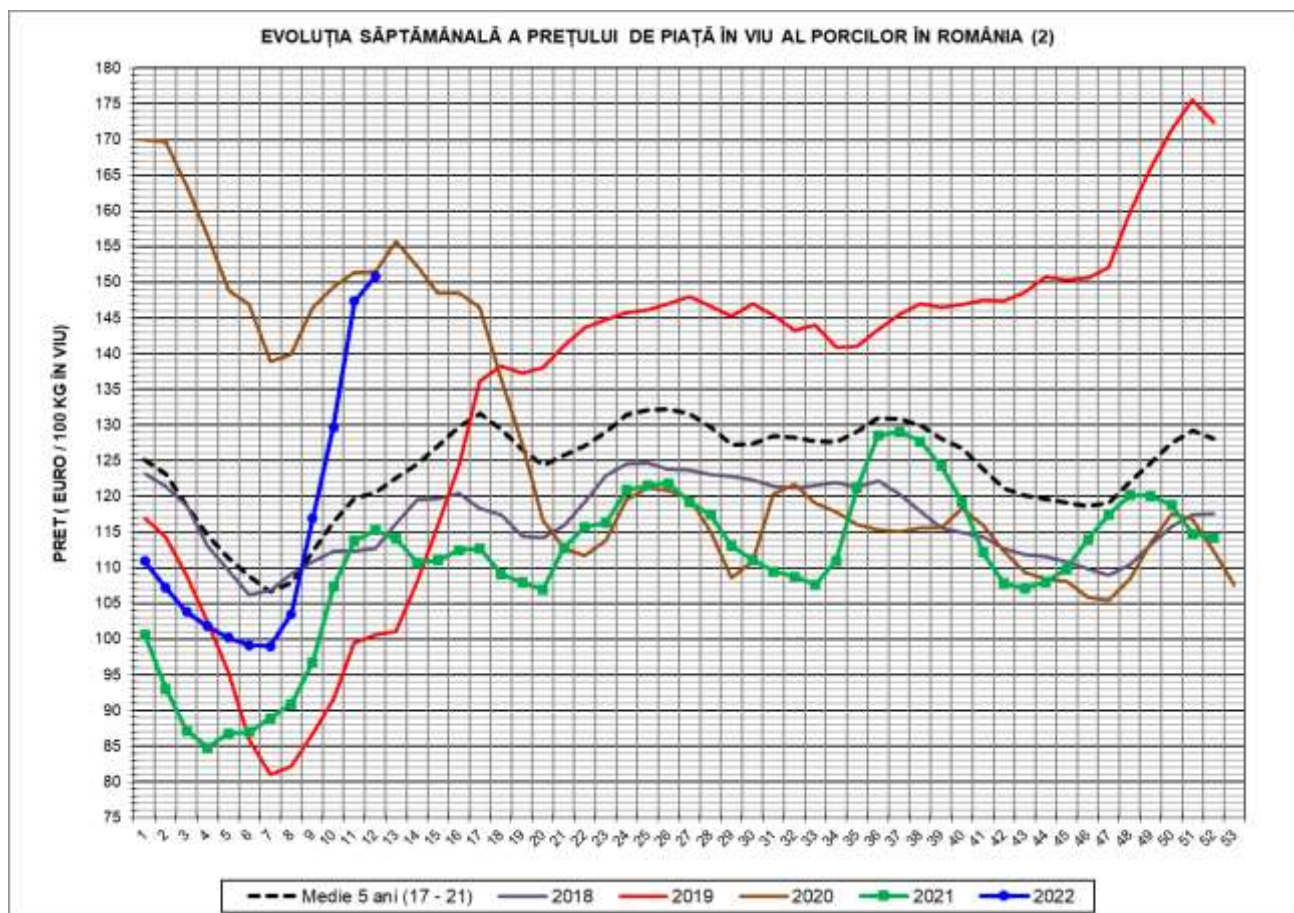
### Prețul de piață al porcilor în săptămâna 21 - 27 martie 2022

Clasa	% carne macră	Număr porci	% din total porci	Procent mediu carne macră	Greutate medie (kg)		Preț mediu (RON / 100 kg)	
					vie	carcasă caldă - 2%	viu	carcasă caldă - 2%
S	≥ 60	20,031	60.92	62.4	112.9	86.9	753.05	979.07
E	55 - 59.9	11,087	33.72	58.1	117.3	90.3	740.33	961.88
U	50 - 54.9	1,596	4.85	53.1	121.4	94.2	712.41	917.97
ROP	< 50	166	0.50	48.1	125.4	97.8	683.63	876.68
<b>TOTAL</b>		<b>32,880</b>	<b>100.00</b>	<b>60.5</b>	<b>114.9</b>	<b>88.4</b>	<b>746.20</b>	<b>969.42</b>





<b>PREȚ ÎN VIU</b>				
<b>SĂPT 12 / 2022</b>	<b>VARIAȚIE</b>			
	<b>1 SĂPT</b>	<b>4 SĂPT</b>	<b>1 AN</b>	<b>MEDIE 5 ANI (2017 - 2021)</b>
<b>746.20 RON</b>	<b>2.35%</b>	<b>45.75%</b>	<b>32.44%</b>	<b>30.47%</b>



<b>PREȚ ÎN VIU</b>				
<b>SĂPT 12 / 2022</b>	<b>VARIAȚIE</b>			
	<b>1 SĂPT</b>	<b>4 SĂPT</b>	<b>1 AN</b>	<b>MEDIE 5 ANI (2017 - 2021)</b>
<b>150.82 €</b>	<b>2.36%</b>	<b>45.72%</b>	<b>30.82%</b>	<b>25.13%</b>

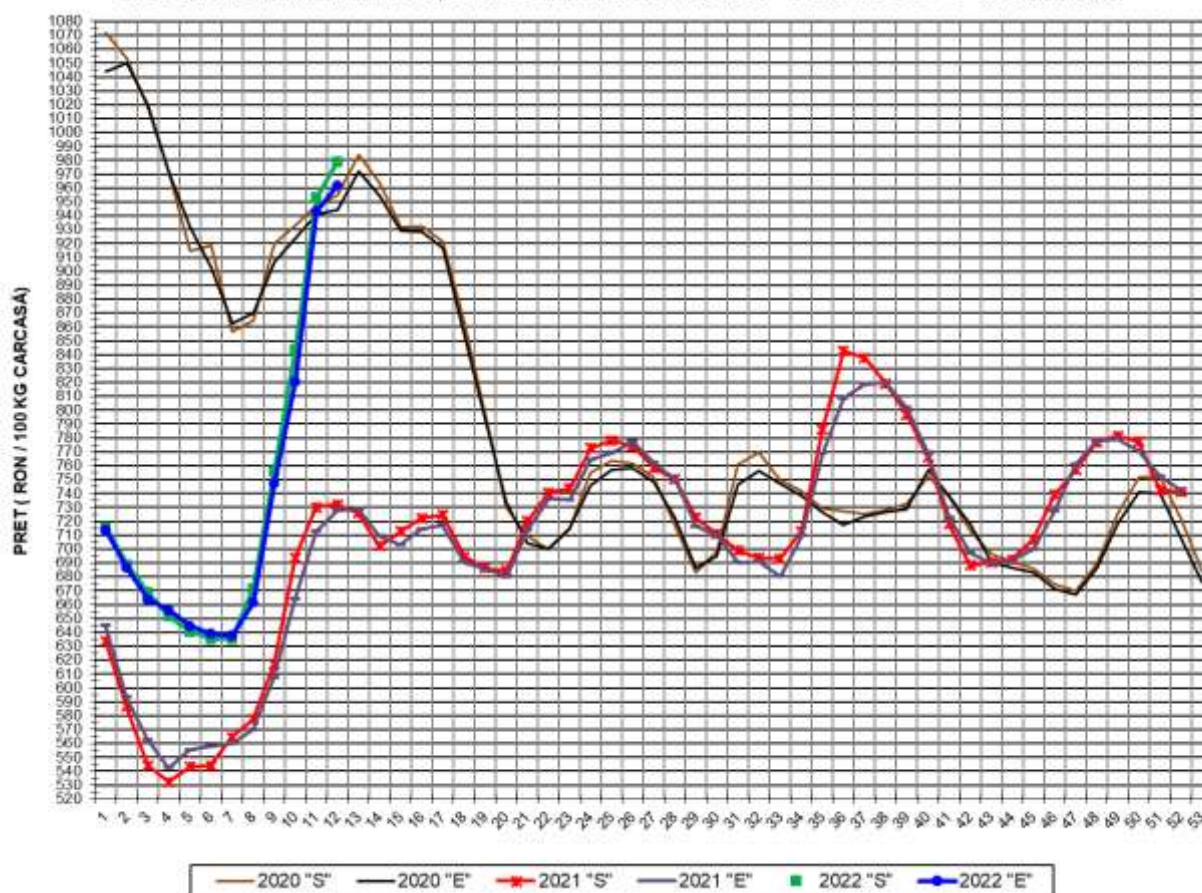


PREȚUL CARCASELOR DE PORCINE CALITATEA STANDARD - CLASELE "S" & "E"  
ÎN SĂPTĂMÂNA 21 - 27 MARTIE 2022

% CARNE MACRĂ		NUMĂR PORCI	% CUMULATIV DIN TOTAL PORCI	GREUTATE (KG)		PREȚ MEDIU (RON/ 100 KG)	
NIVEL GRILA PREȚURI	MEDIE			VIE	CARCASA CALDĂ - 2%	VIU	CARCASA CALDĂ - 2%
≥64	65.1	3,635	11.06	111.97	86.05	757.95	986.34
63	63.4	3,140	20.61	111.90	86.17	751.95	976.52
62	62.4	4,177	33.31	112.29	86.58	749.86	972.60
61	61.4	4,639	47.42	113.41	87.20	754.69	981.48
60	60.5	4,440	60.92	114.60	87.97	751.13	978.49
59	59.5	3,841	72.60	115.26	88.57	746.62	971.66
58	58.5	3,008	81.75	116.71	89.72	744.03	967.84
57	57.5	1,988	87.80	118.84	91.65	735.67	953.94
56	56.5	1,312	91.79	119.83	92.49	732.43	948.91
55	55.5	938	94.64	121.08	93.38	724.99	940.00
54	54.5	597	96.46	121.37	94.08	717.72	925.92
53	53.5	368	97.58	120.48	93.42	712.50	918.90
52	52.5	262	98.37	121.18	94.27	711.61	914.74
51	51.5	199	98.98	123.01	95.30	707.26	912.94
≤50	49.4	336	100.00	123.76	96.50	692.31	887.92
MEDIE	60.5	32,880	100.00	114.90	88.44	746.20	969.42

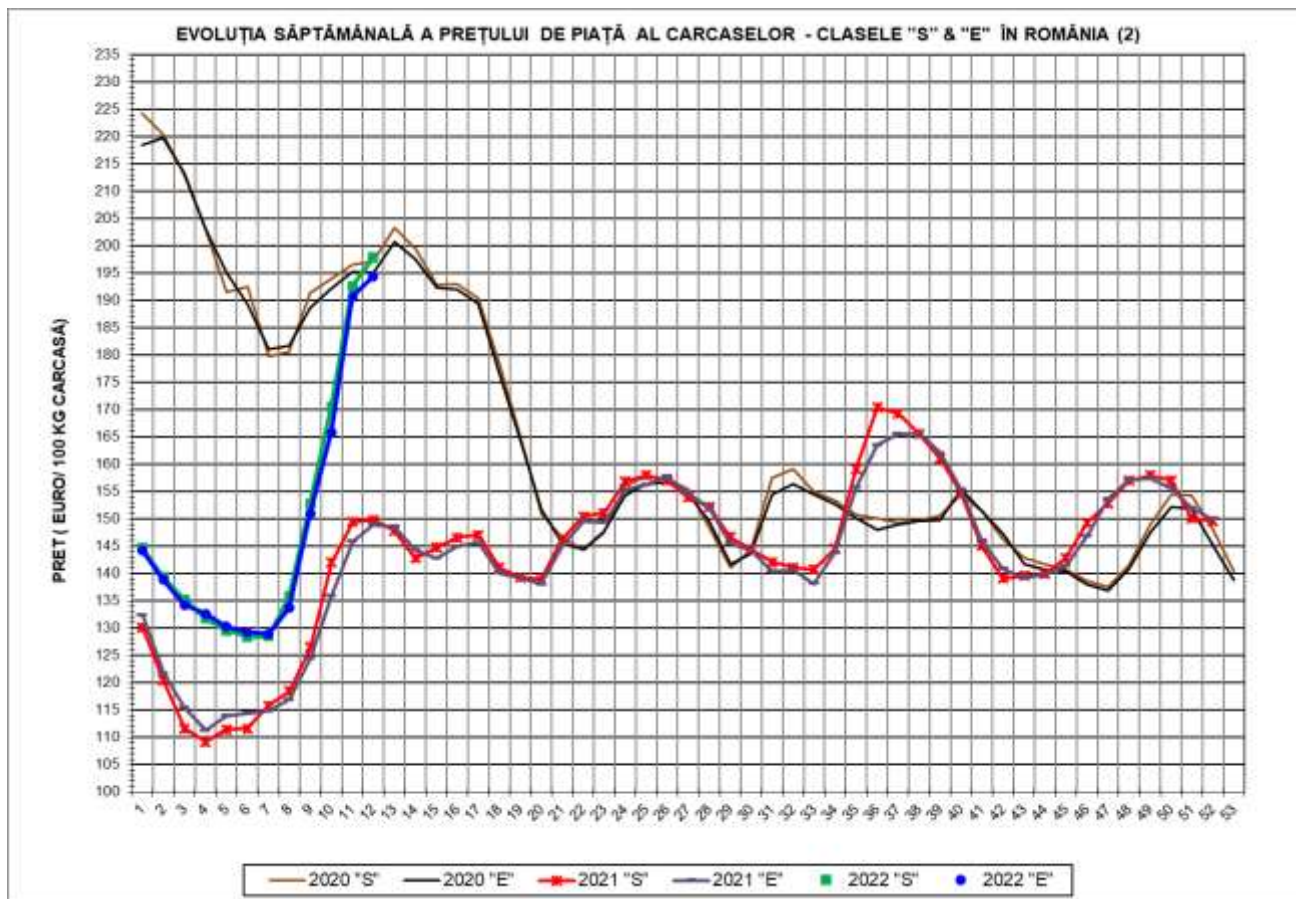
Interval optim % carne macră

EVOLUȚIA SĂPTĂMĂNALĂ A PREȚULUI DE PIAȚĂ AL CARCASELOR - CLASELE "S" & "E" ÎN ROMÂNIA (1)



**PREȚ NAȚIONAL CARCASE  
CALITATEA STANDARD - CLASELE "S"&"E"**

CLASA	PREȚ SĂPT 12 / 2022	VARIAȚIE		
		1 SĂPT	4 SĂPT	1 AN
S	979.07 RON	2.74%	45.74%	33.71%
E	961.88 RON	1.96%	45.44%	32.16%



<b>PREȚ NAȚIONAL CARCASE</b>				
<b>CALITATEA STANDARD - CLASELE "S"&amp;"E"</b>				
<b>CLASA</b>	<b>PREȚ SAPT 12 / 2022</b>	<b>VARIAȚIE</b>		
		<b>1 SĂPT</b>	<b>4 SĂPT</b>	<b>1 AN</b>
<b>S</b>	<b>197.88 €</b>	<b>2.74%</b>	<b>45.72%</b>	<b>32.08%</b>
<b>E</b>	<b>194.41 €</b>	<b>1.97%</b>	<b>45.42%</b>	<b>30.54%</b>



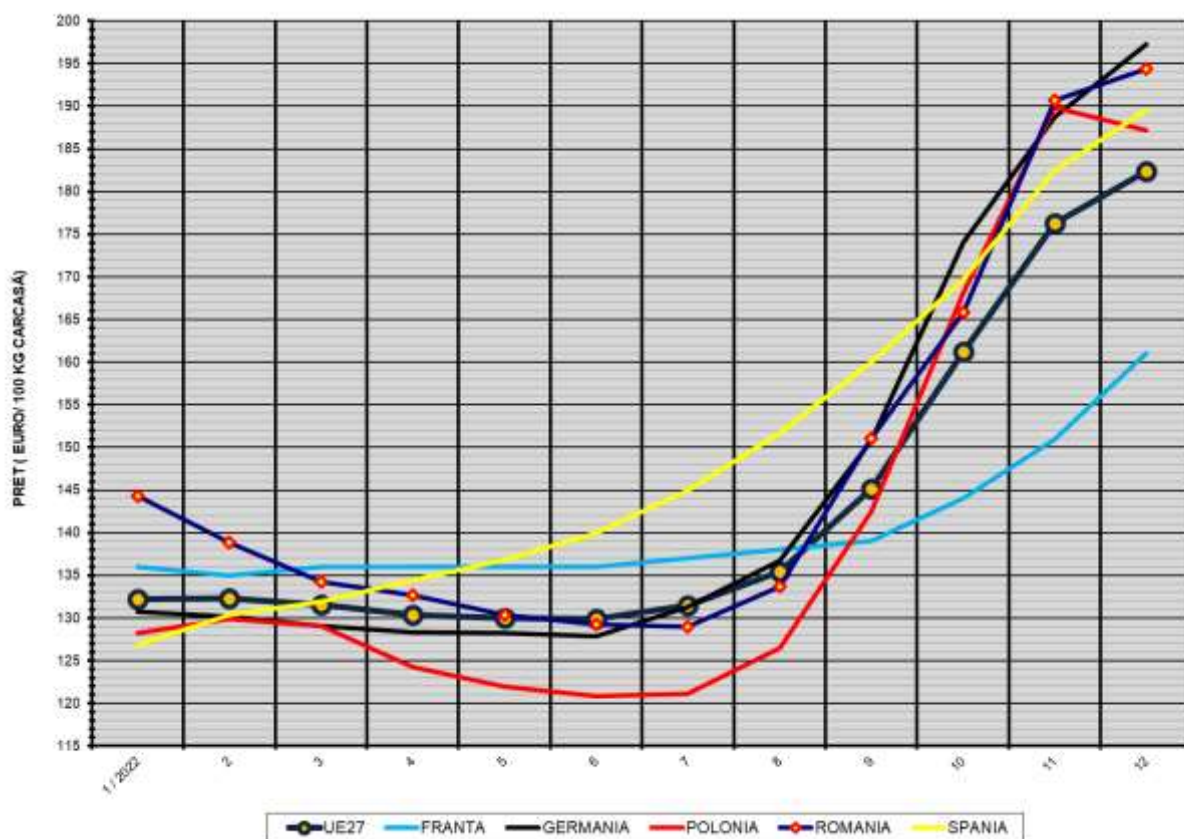


**% PREȚ DE PIAȚĂ ÎN ROMÂNIA ȘI ÎN UE27 vs PRAGUL (PREȚUL) DE REFERINȚĂ UE27**

SAPTAMANA	PREȚ (EUR)					% PREȚ vs PRAGUL (PREȚUL) DE REFERINȚĂ UE27 (*)				
	ROMÂNIA			UE27		ROMÂNIA			UE27	
	"S"	"E"	"S" + "E"	"S"	"E"	"S"	"E"	"S" + "E"	"S"	"E"
38 / 2021	165.50	165.62	165.55	142.22	136.10	109.65%	109.73%	109.68%	94.23%	90.17%
39	161.02	162.04	161.41	140.46	134.01	106.68%	107.36%	106.93%	93.06%	88.78%
40	154.83	155.48	155.08	137.63	132.41	102.58%	103.01%	102.74%	91.19%	87.73%
41	145.07	146.05	145.46	135.12	130.29	96.11%	96.76%	96.37%	89.52%	86.32%
42	139.09	140.89	139.77	133.49	129.47	92.15%	93.34%	92.60%	88.44%	85.77%
43	139.54	139.27	139.43	132.56	128.53	92.45%	92.27%	92.38%	87.82%	85.16%
44	139.91	139.79	139.86	132.42	128.55	92.69%	92.61%	92.66%	87.73%	85.16%
45	142.90	141.39	142.27	132.01	128.69	94.68%	93.68%	94.26%	87.46%	85.26%
46	149.32	146.94	148.30	132.44	128.59	98.93%	97.35%	98.25%	87.74%	85.19%
47	152.91	153.70	153.24	132.26	128.71	101.30%	101.83%	101.52%	87.62%	85.27%
48	156.96	157.14	157.03	132.51	129.28	103.99%	104.11%	104.04%	87.79%	85.65%
49	157.93	157.46	157.74	133.17	131.05	104.63%	104.32%	104.51%	88.23%	86.82%
50	157.07	155.70	156.53	134.23	132.59	104.06%	103.15%	103.70%	88.93%	87.84%
51	150.05	152.02	150.84	133.56	131.96	99.41%	100.71%	99.94%	88.48%	87.42%
52	149.68	149.91	149.78	133.78	131.72	99.17%	99.31%	99.23%	88.63%	87.26%
1 / 2022	144.72	144.27	144.55	134.08	132.17	95.88%	95.58%	95.77%	88.83%	87.57%
2	139.33	138.84	139.13	134.82	132.33	92.31%	91.98%	92.18%	89.32%	87.67%
3	135.26	134.28	134.87	134.48	131.54	89.61%	88.96%	89.35%	89.10%	87.15%
4	131.78	132.64	132.10	134.08	130.35	87.30%	87.87%	87.52%	88.83%	86.36%
5	129.54	130.34	129.84	134.46	129.94	85.82%	86.35%	86.02%	89.08%	86.09%
6	128.46	129.23	128.78	135.25	129.92	85.11%	85.62%	85.32%	89.61%	86.07%
7	128.53	128.96	128.69	137.43	131.49	85.15%	85.44%	85.26%	91.05%	87.11%
8	135.79	133.69	134.96	142.37	135.40	89.97%	88.57%	89.41%	94.32%	89.70%
9	152.80	151.01	152.11	151.33	145.15	101.23%	100.05%	100.78%	100.26%	96.16%
10	170.53	165.87	168.60	165.40	161.24	112.98%	109.90%	111.70%	109.58%	106.83%
11	192.60	190.65	191.84	179.33	176.25	127.60%	126.31%	127.09%	118.81%	116.77%
12	197.88	194.41	196.61	186.83	182.38	131.10%	128.80%	130.26%	123.78%	120.83%

(\*) 150.939 EUR conform Art. 7 [1] al Reg. [UE] nr. 1308/2013

EVOLUȚIA SĂPTĂMĂNALĂ A PREȚULUI CLASA "E" ÎN UE27 ȘI ÎN CĂTEVA STATE MEMBRE



COMPARAȚII DE PREȚURI

	UE27	FR	DE	PL	RO	ES	RO vs UE27	RO vs FR	RO vs DE	RO vs PL	RO vs ES
SĂPT 12 / 2022	182.38 €	161.00 €	197.27 €	187.20 €	194.41 €	189.57 €	12.02 € 6.6%	33.41 € 20.8%	-2.86 € -1.5%	7.21 € 3.9%	4.84 € 2.6%

