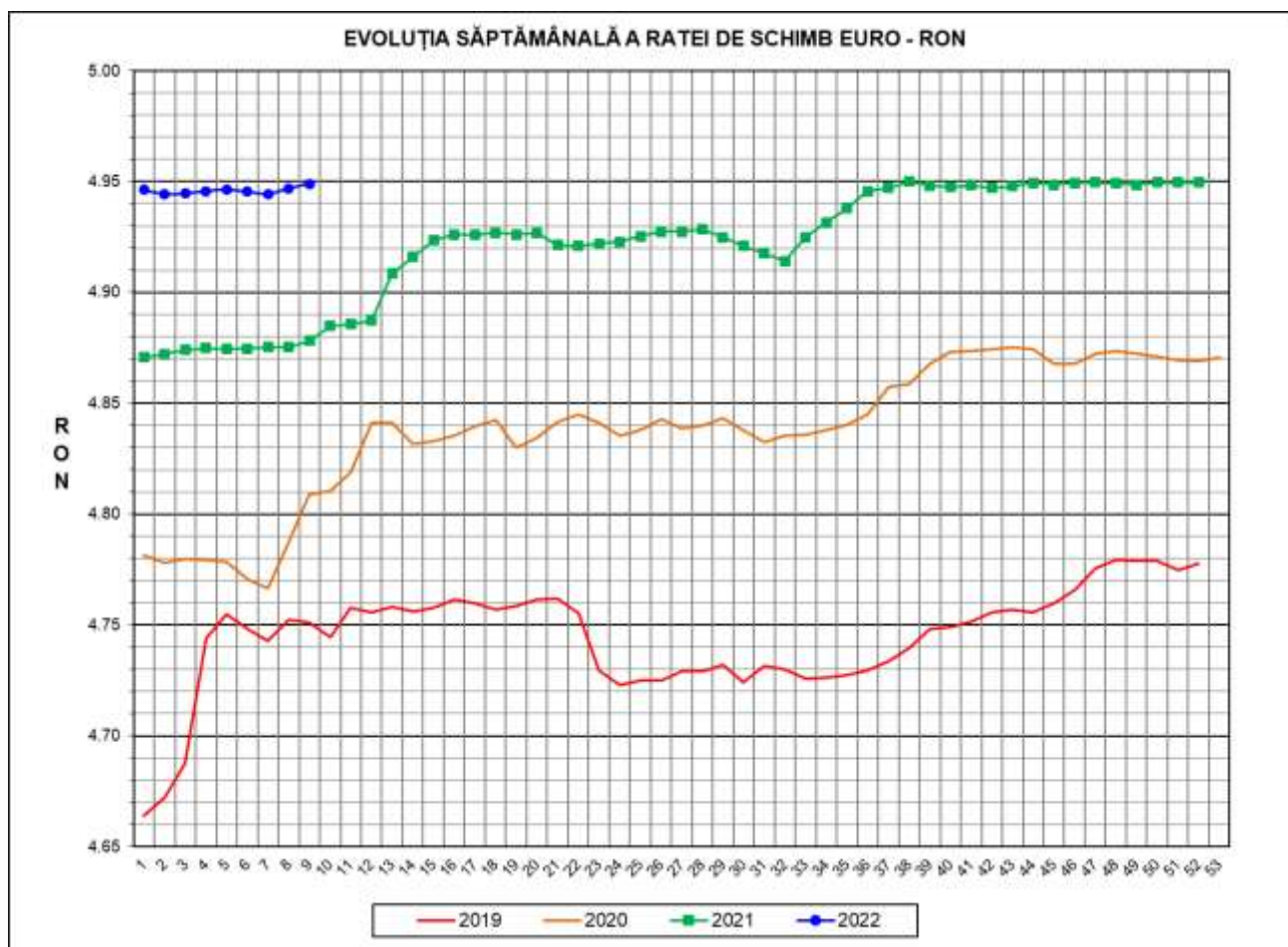




## Prețul de piață al porcilor la intrarea în abator Săptămâna 9 (28 februarie – 6 martie 2022)



RATA DE SCHIMB EURO - RON			
SĂPT 9 / 2022	VARIAȚIE		
	1 SĂPT	4 SĂPT	1 AN
1€ = 4.9490 RON	0.04%	0.05%	1.45%

**SITUAȚIA CARCASELOR DE PORCINE CLASIFICATE  
ÎN FUNCȚIE DE PROVENIENȚA PORCILOR SACRIFICAȚI  
IN SĂPTĂMÂNA 28 FEBRUARIE - 6 MARTIE 2022**

		NUMĂR CARCASE	% DIN TOTAL
PROVENIENȚĂ PORCI SACRIFICAȚI	TRANZACȚII COMERCIALE ÎNTRE ABATOARE ȘI FURNIZORI	33,431	64.12
	FERME PROPRII ALE ABATOARELOR	15,760	30.23
	PRESTĂRI SERVICII	2,947	5.65
<b>TOTAL CARCASE CLASIFICATE CU GREUTATEA CALDĂ 50 - 120 KG</b>		<b>52,138</b>	<b>100.00</b>
DIN CARE DIN COMERȚ INTRACOMUNITAR		4,396	8.43

Situația porcilor proveniți din tranzacții comerciale  
între abatoare și furnizori care fac obiectul raportării prețurilor  
în săptămâna 28 februarie - 6 martie 2022

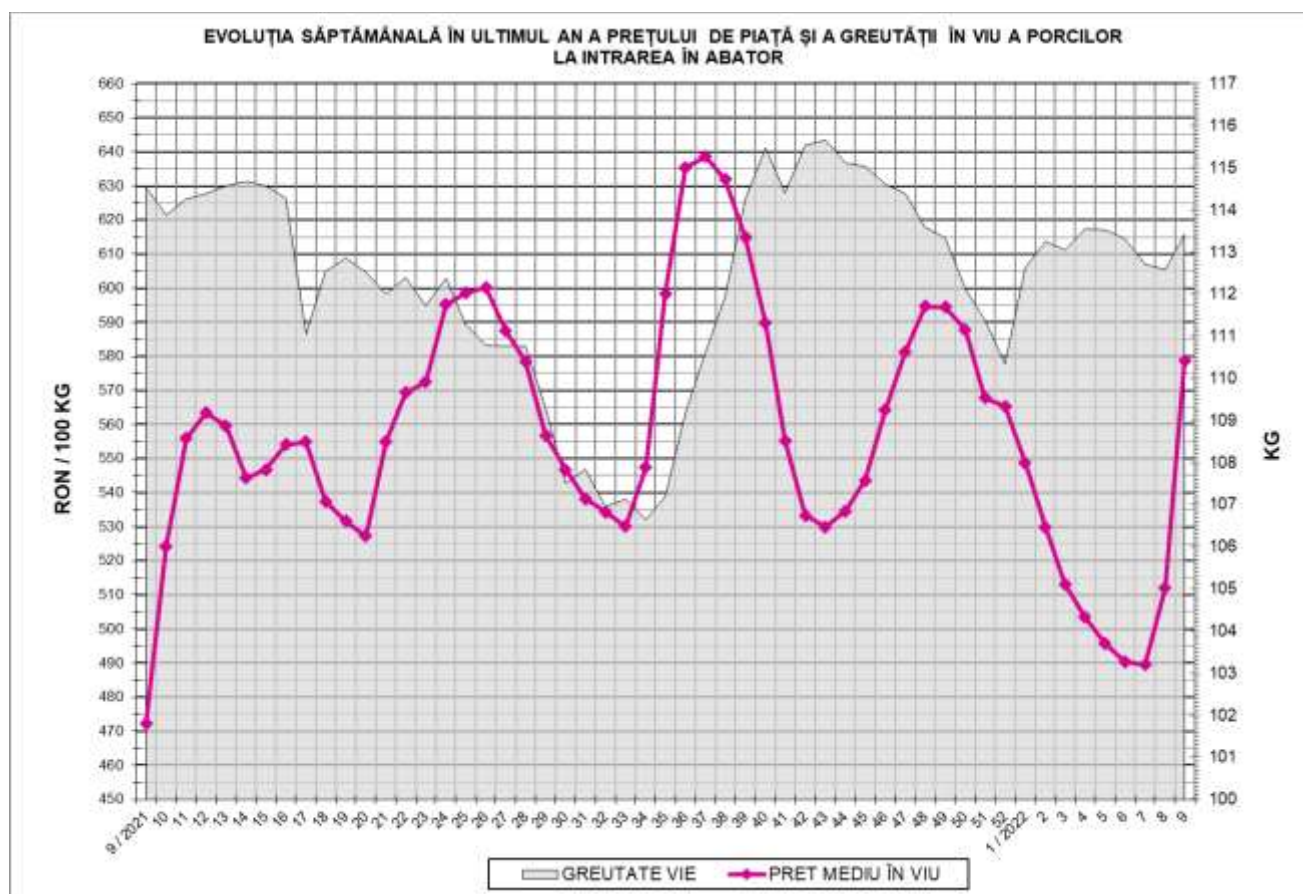
Tip preț la intrarea în abator		Carcase cu greutatea caldă 60 - 120 kg			
		SEUROP		d.c. S+E	
		nr	% din total carcase clasificate	nr	% din total carcase
În funcție de % carne macră corespunzător claselor de calitate (S, E, U, R, O, P)	în carcasă	0	0.0%	0	0.0%
	în viu	1,661	3.2%	1,595	3.1%
Forfetar în viu		31,422	60.3%	29,701	57.0%
Total		33,083	63.5%	31,296	60.0%

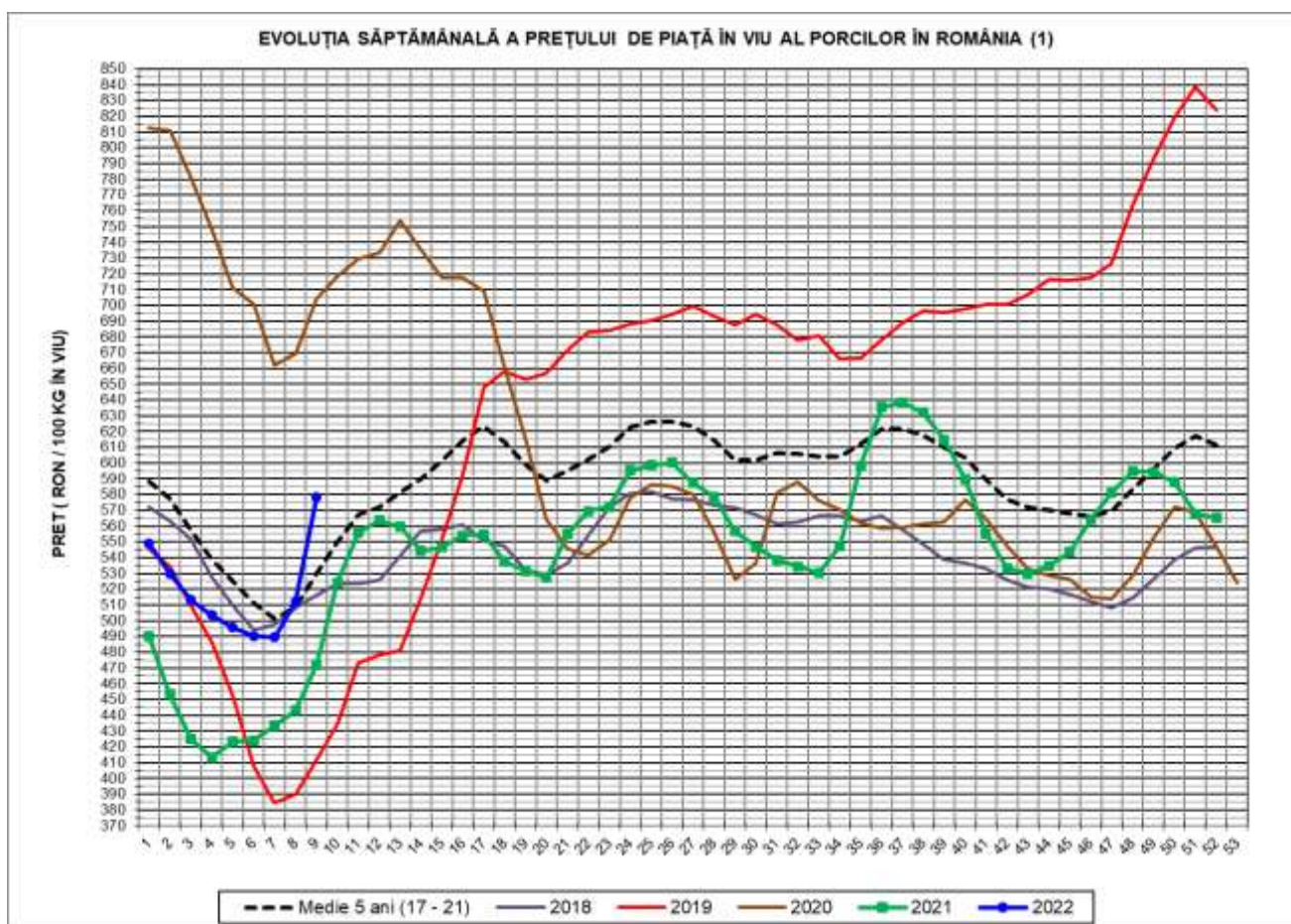
Carcase incluse în raportul național de prețuri pentru DG AGRI



**Prețul de piață al porcilor  
în săptămâna 28 februarie - 6 martie 2022**

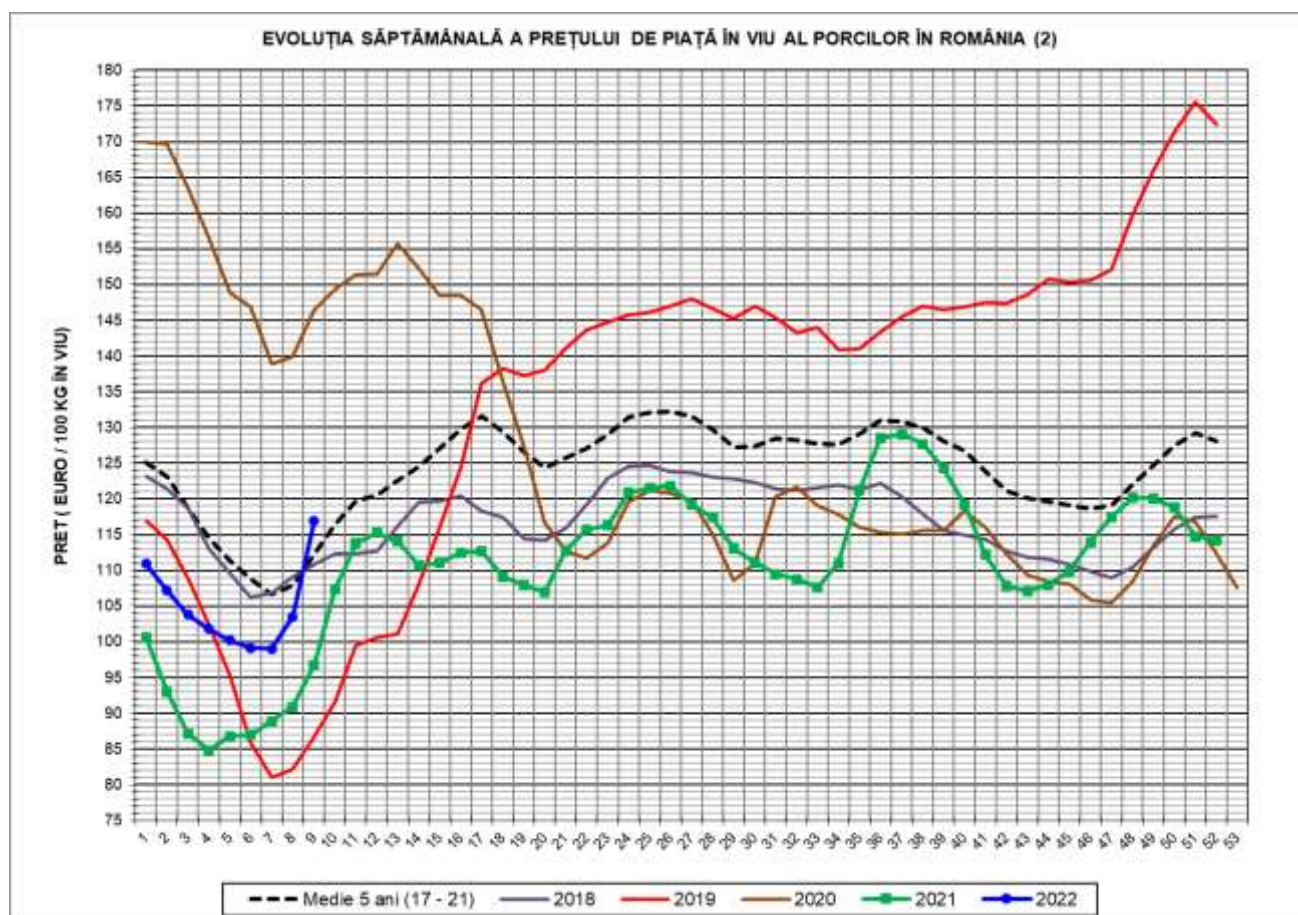
Clasa	% carne macră	Număr porci	% din total porci	Procent mediu carne macră	Greutate medie (kg)		Preț mediu (RON / 100 kg)	
					vie	carcasă caldă - 2%	viu	carcasă caldă - 2%
S	≥ 60	19,637	59.36	62.4	111.1	85.4	581.23	756.21
E	55 - 59.9	11,659	35.24	58.1	116.5	89.8	575.75	747.37
U	50 - 54.9	1,586	4.79	53.1	118.0	91.0	571.00	740.63
ROP	< 50	201	0.61	48.2	121.0	93.2	568.97	738.82
<b>TOTAL</b>		<b>33,083</b>	<b>100.00</b>	<b>60.3</b>	<b>113.4</b>	<b>87.3</b>	<b>578.66</b>	<b>752.11</b>





<b>PREȚ ÎN VIU</b>				
<b>SĂPT 9 / 2022</b>	<b>VARIAȚIE</b>			
	<b>1 SĂPT</b>	<b>4 SĂPT</b>	<b>1 AN</b>	<b>MEDIE 5 ANI (2017 - 2021)</b>
<b>578.66 RON</b>	<b>13.02%</b>	<b>16.74%</b>	<b>22.56%</b>	<b>9.23%</b>





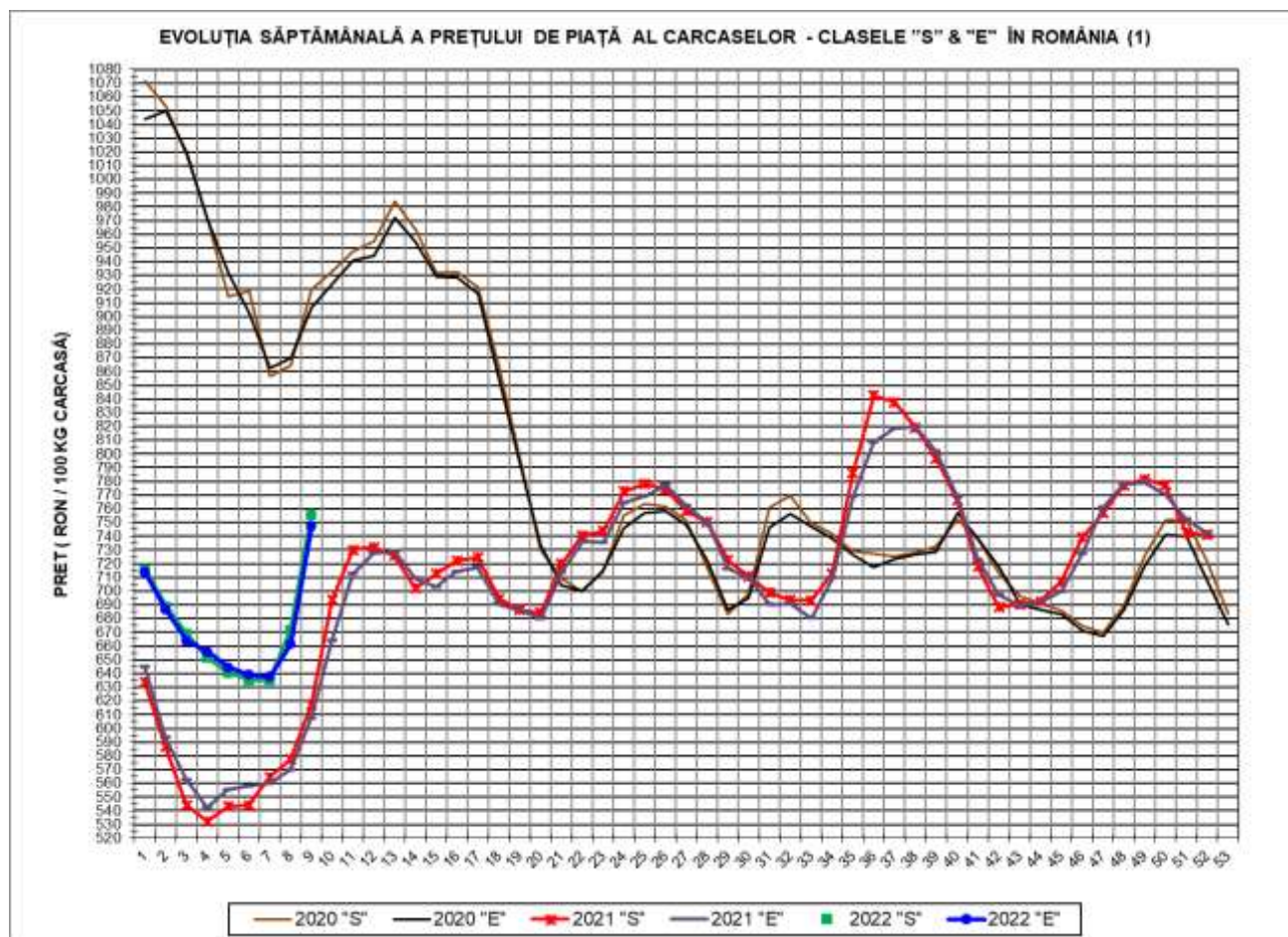
<b>PREȚ ÎN VIU</b>				
<b>SĂPT 9 / 2022</b>	<b>VARIAȚIE</b>			
	<b>1 SĂPT</b>	<b>4 SĂPT</b>	<b>1 AN</b>	<b>MEDIE 5 ANI (2017 - 2021)</b>
<b>116.92 €</b>	<b>12.98%</b>	<b>16.68%</b>	<b>20.80%</b>	<b>4.19%</b>



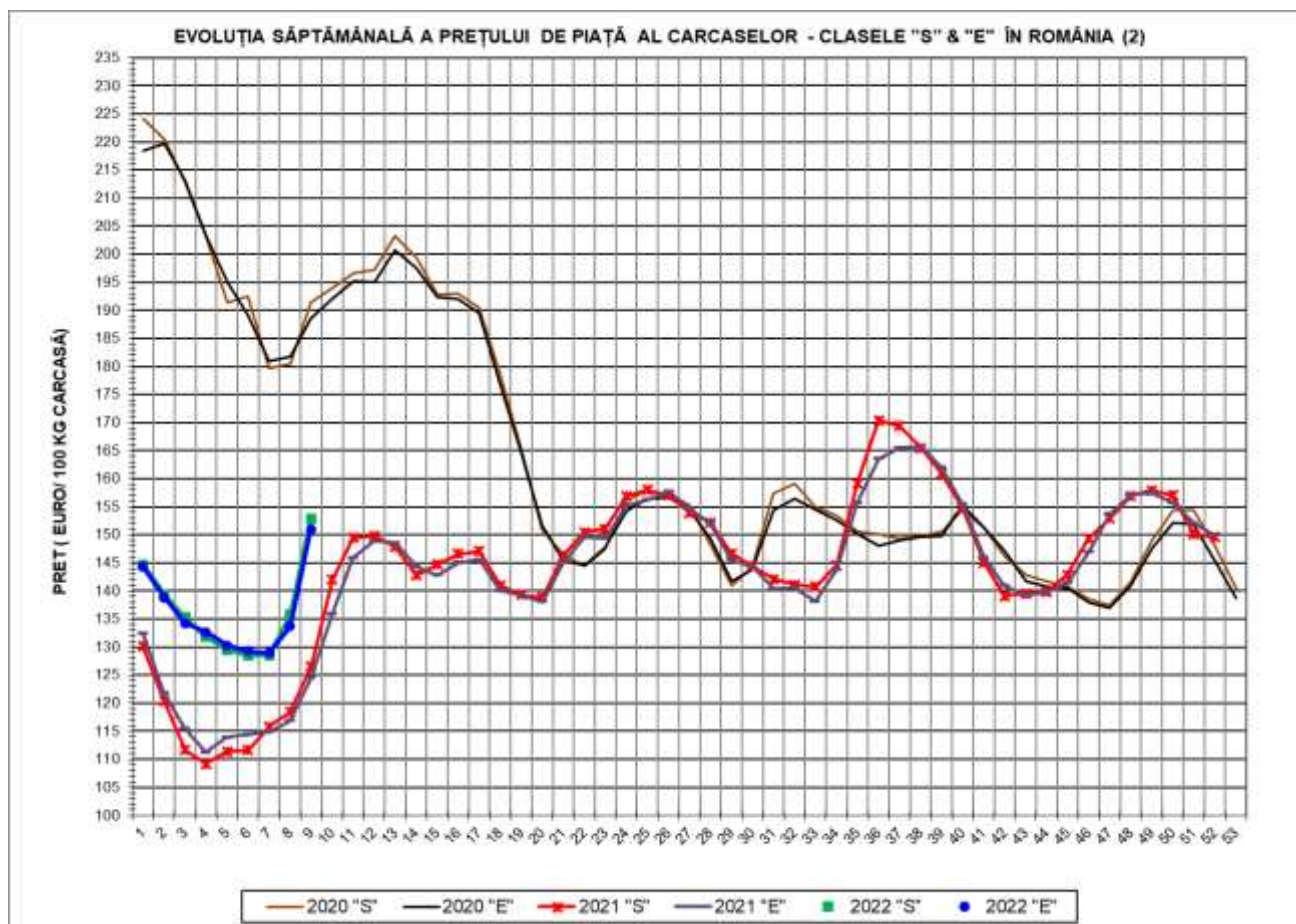
PREȚUL CARCASELOR DE PORCINE CALITATEA STANDARD - CLASELE "S" & "E"  
ÎN SĂPTĂMÂNA 28 FEBRUARIE - 6 MARTIE 2022

% CARNE MACRĂ		NUMĂR PORCI	% CUMULATIV DIN TOTAL PORCI	GREUTATE (KG)		PREȚ MEDIU (RON/ 100 KG)	
NIVEL GRILA PREȚURI	MEDIE			VIE	CARCASA CALDĂ - 2%	VIU	CARCASA CALDĂ - 2%
≥64	65.1	3,521	10.64	109.09	84.04	579.43	752.08
63	63.4	2,825	19.18	110.04	84.64	581.18	755.57
62	62.4	4,081	31.52	110.35	84.87	582.20	756.93
61	61.5	4,763	45.91	111.78	85.76	582.87	759.65
60	60.5	4,447	59.36	113.50	87.14	580.05	755.49
59	59.5	3,931	71.24	114.74	88.30	578.06	751.18
58	58.5	3,111	80.64	116.71	89.81	575.44	747.75
57	57.5	2,230	87.38	117.40	90.62	575.70	745.83
56	56.5	1,473	91.84	117.93	90.99	574.53	744.60
55	55.5	914	94.60	118.91	91.67	569.27	738.45
54	54.5	569	96.32	118.13	91.13	573.28	743.16
53	53.5	389	97.49	117.69	90.77	571.01	740.37
52	52.5	231	98.19	116.54	89.84	573.61	744.13
51	51.5	214	98.84	118.72	91.38	571.34	742.25
≤50	49.3	384	100.00	120.11	92.52	564.88	733.32
MEDIE	60.3	33,083	100.00	113.42	87.26	578.66	752.11

Interval optim % carne macră



<b>PREȚ NAȚIONAL CARCASE</b>				
<b>CALITATEA STANDARD - CLASELE "S"&amp;"E"</b>				
<b>CLASA</b>	<b>PREȚ SĂPT 9 / 2022</b>	<b>VARIAȚIE</b>		
		<b>1 SĂPT</b>	<b>4 SĂPT</b>	<b>1 AN</b>
<b>S</b>	<b>756.21 RON</b>	<b>12.57%</b>	<b>18.01%</b>	<b>22.55%</b>
<b>E</b>	<b>747.37 RON</b>	<b>13.00%</b>	<b>15.92%</b>	<b>23.03%</b>



<b>PREȚ NAȚIONAL CARCASE</b>				
<b>CALITATEA STANDARD - CLASELE "S"&amp;"E"</b>				
<b>CLASA</b>	<b>PREȚ SAPT 9 / 2022</b>	<b>VARIAȚIE</b>		
		<b>1 SĂPT</b>	<b>4 SĂPT</b>	<b>1 AN</b>
<b>S</b>	<b>152.80 €</b>	<b>12.52%</b>	<b>17.95%</b>	<b>20.80%</b>
<b>E</b>	<b>151.01 €</b>	<b>12.96%</b>	<b>15.86%</b>	<b>21.27%</b>

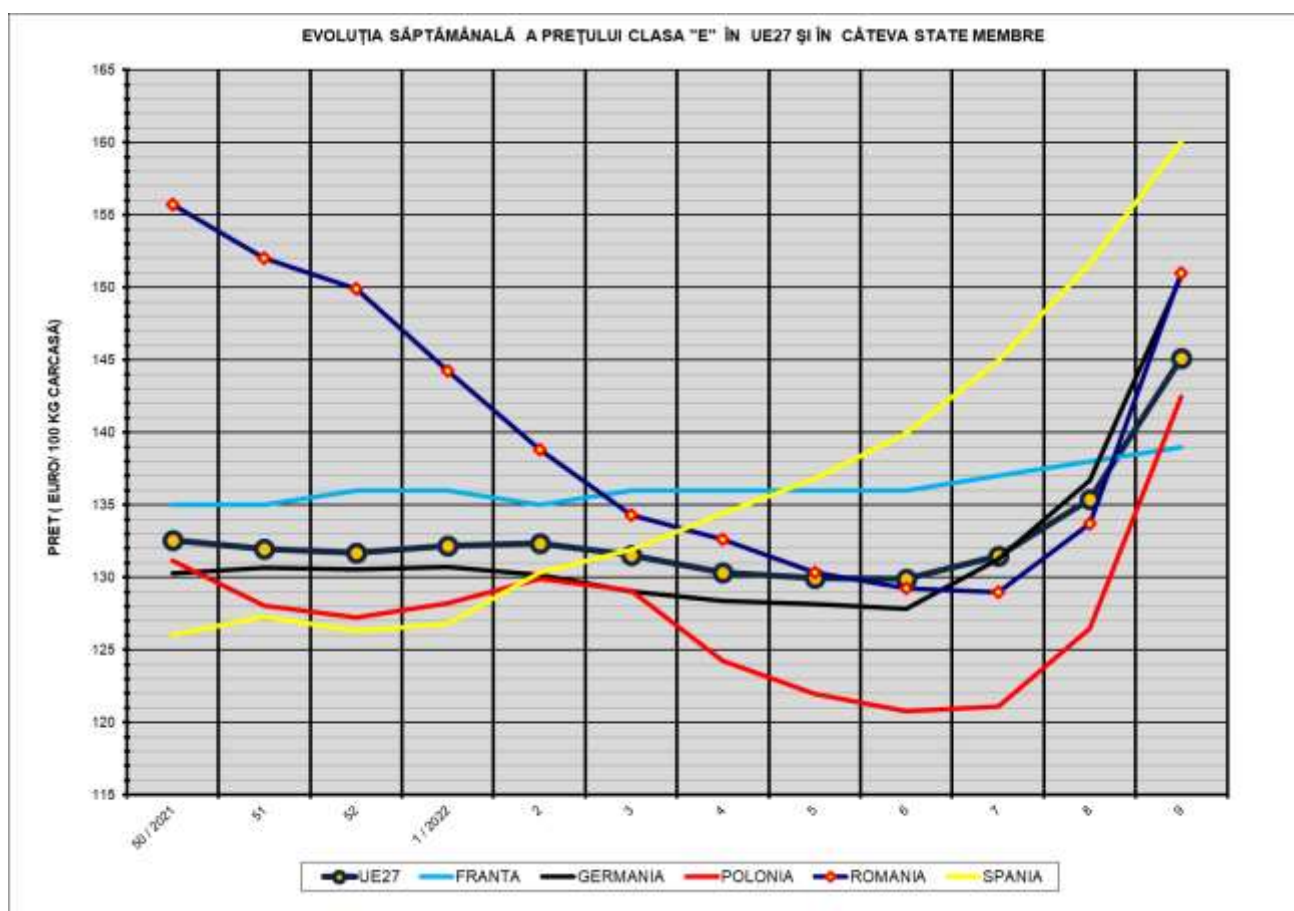




**% PREȚ DE PIAȚĂ ÎN ROMÂNIA ȘI ÎN UE27 vs PRAGUL (PREȚUL) DE REFERINȚĂ UE27**

SAPTAMANA	PREȚ (EUR)					% PREȚ vs PRAGUL (PREȚUL) DE REFERINȚĂ UE27 (*)				
	ROMÂNIA			UE27		ROMÂNIA			UE27	
	"S"	"E"	"S" + "E"	"S"	"E"	"S"	"E"	"S" + "E"	"S"	"E"
35 / 2021	159.19	155.70	157.83	147.04	140.43	105.47%	103.15%	104.57%	97.42%	93.04%
36	170.37	163.50	167.50	144.92	138.21	112.87%	108.32%	110.97%	96.01%	91.57%
37	169.35	165.51	167.81	144.58	136.93	112.20%	109.65%	111.18%	95.79%	90.72%
38	165.50	165.62	165.55	142.21	136.08	109.65%	109.73%	109.68%	94.22%	90.16%
39	161.02	162.04	161.41	140.45	133.99	106.68%	107.36%	106.93%	93.05%	88.77%
40	154.83	155.48	155.08	137.63	132.40	102.58%	103.01%	102.74%	91.18%	87.71%
41	145.07	146.05	145.46	135.11	130.28	96.11%	96.76%	96.37%	89.51%	86.31%
42	139.09	140.89	139.77	133.48	129.45	92.15%	93.34%	92.60%	88.44%	85.76%
43	139.54	139.27	139.43	132.55	128.52	92.45%	92.27%	92.38%	87.82%	85.15%
44	139.91	139.79	139.86	132.41	128.53	92.69%	92.61%	92.66%	87.73%	85.15%
45	142.90	141.39	142.27	132.00	128.68	94.68%	93.68%	94.26%	87.45%	85.25%
46	149.32	146.94	148.30	132.43	128.57	98.93%	97.35%	98.25%	87.74%	85.18%
47	152.91	153.70	153.24	132.25	128.69	101.30%	101.83%	101.52%	87.62%	85.26%
48	156.96	157.14	157.03	132.50	129.26	103.99%	104.11%	104.04%	87.79%	85.64%
49	157.93	157.46	157.74	133.16	131.04	104.63%	104.32%	104.51%	88.22%	86.81%
50	157.07	155.70	156.53	134.22	132.58	104.06%	103.15%	103.70%	88.92%	87.84%
51	150.05	152.02	150.84	133.55	131.95	99.41%	100.71%	99.94%	88.48%	87.42%
52	149.68	149.91	149.78	133.78	131.71	99.17%	99.31%	99.23%	88.63%	87.26%
1 / 2022	144.72	144.27	144.55	134.08	132.17	95.88%	95.58%	95.77%	88.83%	87.57%
2	139.33	138.84	139.13	134.82	132.33	92.31%	91.98%	92.18%	89.32%	87.67%
3	135.26	134.28	134.87	134.48	131.54	89.61%	88.96%	89.35%	89.10%	87.15%
4	131.78	132.64	132.10	134.08	130.35	87.30%	87.87%	87.52%	88.83%	86.36%
5	129.54	130.34	129.84	134.46	129.94	85.82%	86.35%	86.02%	89.08%	86.09%
6	128.46	129.23	128.78	135.25	129.91	85.11%	85.62%	85.32%	89.60%	86.06%
7	128.53	128.96	128.69	137.43	131.48	85.15%	85.44%	85.26%	91.05%	87.11%
8	135.79	133.69	134.96	142.37	135.39	89.97%	88.57%	89.41%	94.32%	89.70%
9	152.80	151.01	152.11	151.33	145.14	101.23%	100.05%	100.78%	100.26%	96.16%

(\*) 150.939 EUR conform Art. 7 [1] al Reg. [UE] nr. 1308/2013



COMPARAȚII DE PREȚURI											
SĂPT 9 / 2022 =	UE27	FR	DE	PL	RO	ES	RO vs UE27	RO vs FR	RO vs DE	RO vs PL	RO vs ES
	145.14 €	139.00 €	150.78 €	142.46 €	151.01 €	160.05 €	5.87 € 4.0%	12.01 € 8.6%	0.23 € 0.2%	8.55 € 6.0%	-9.04 € -5.6%

PREȚUL CARCASELOR DIN CLASA "E" ÎN STATELE MEMBRE (FĂRĂ GRECIA, IRLANDA, ITALIA, MALTA)  
VERSUS PREȚUL UE27 ÎN SĂPTĂMÂNA 28 FEBRUARIE - 6 MARTIE 2022

