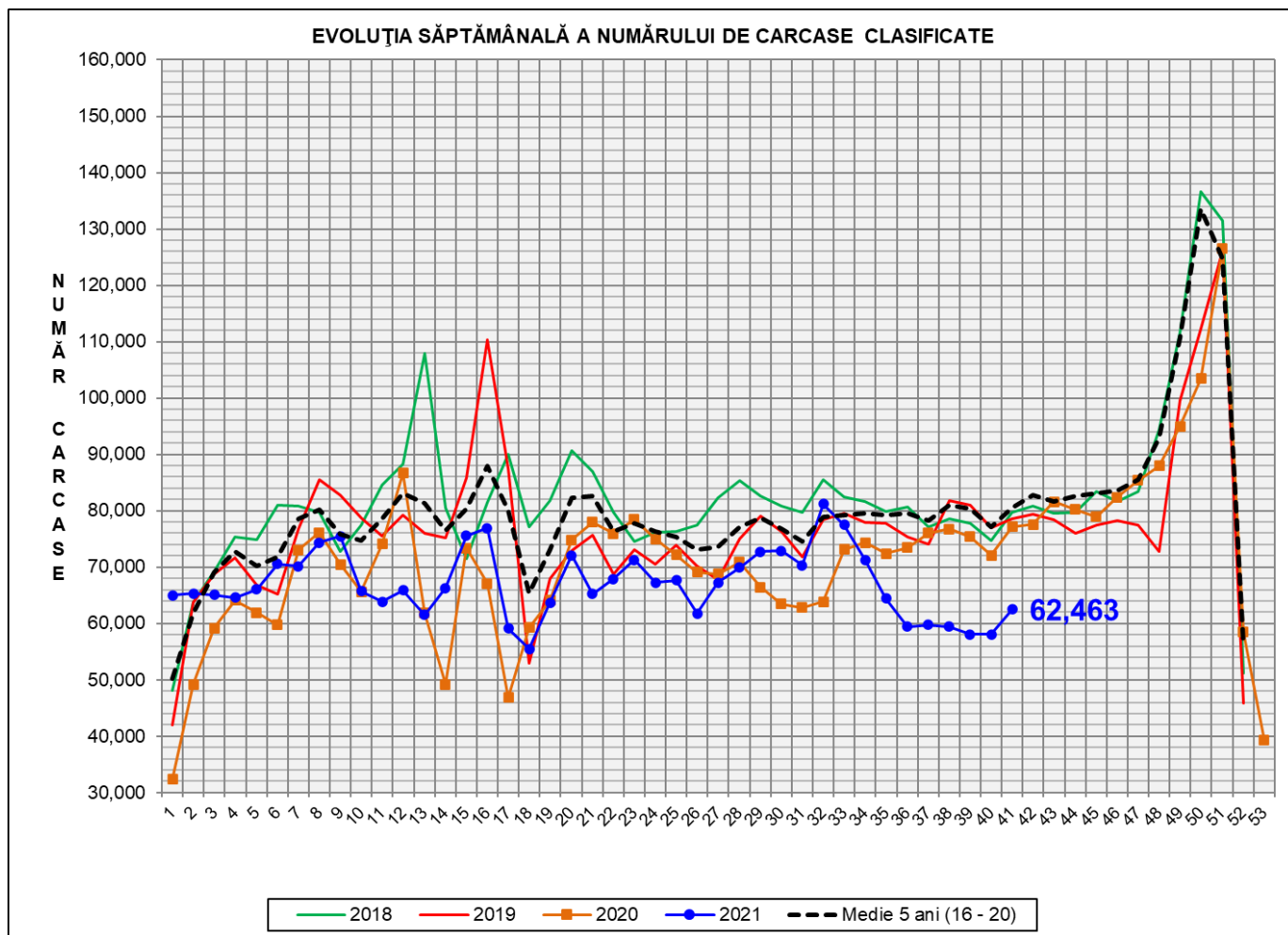


# Rezultatele clasificării carcaselor de porcine

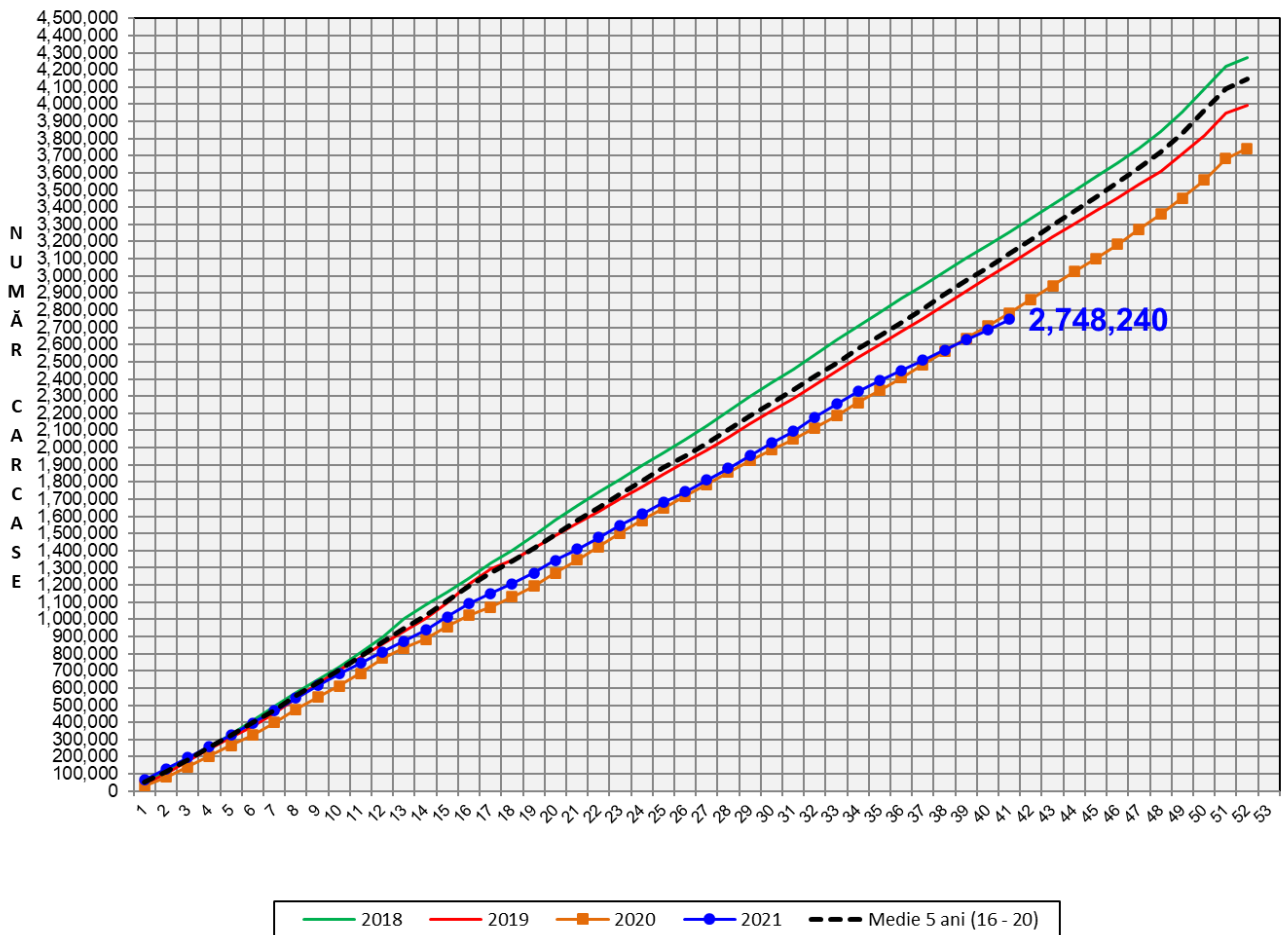
## Săptămâna 41 (11 – 17 octombrie 2021)



% Modificare		
1 SĂPT	1 AN	MEDIE 5 ANI (2016 - 2020)
7.6%	-19.0%	-22.4%

**N.B. Culoarele coloanelor din diagramele de la pagina 6 sunt în legătură cu grila de prețuri (diagrama referitoare la distribuția conținutului de carne macră a carcaselor clasificate) și cu grila de bonificație și penalizare pentru intervalul de greutate a carcaselor (diagrama referitoare la distribuția greutății carcaselor clasificate).**

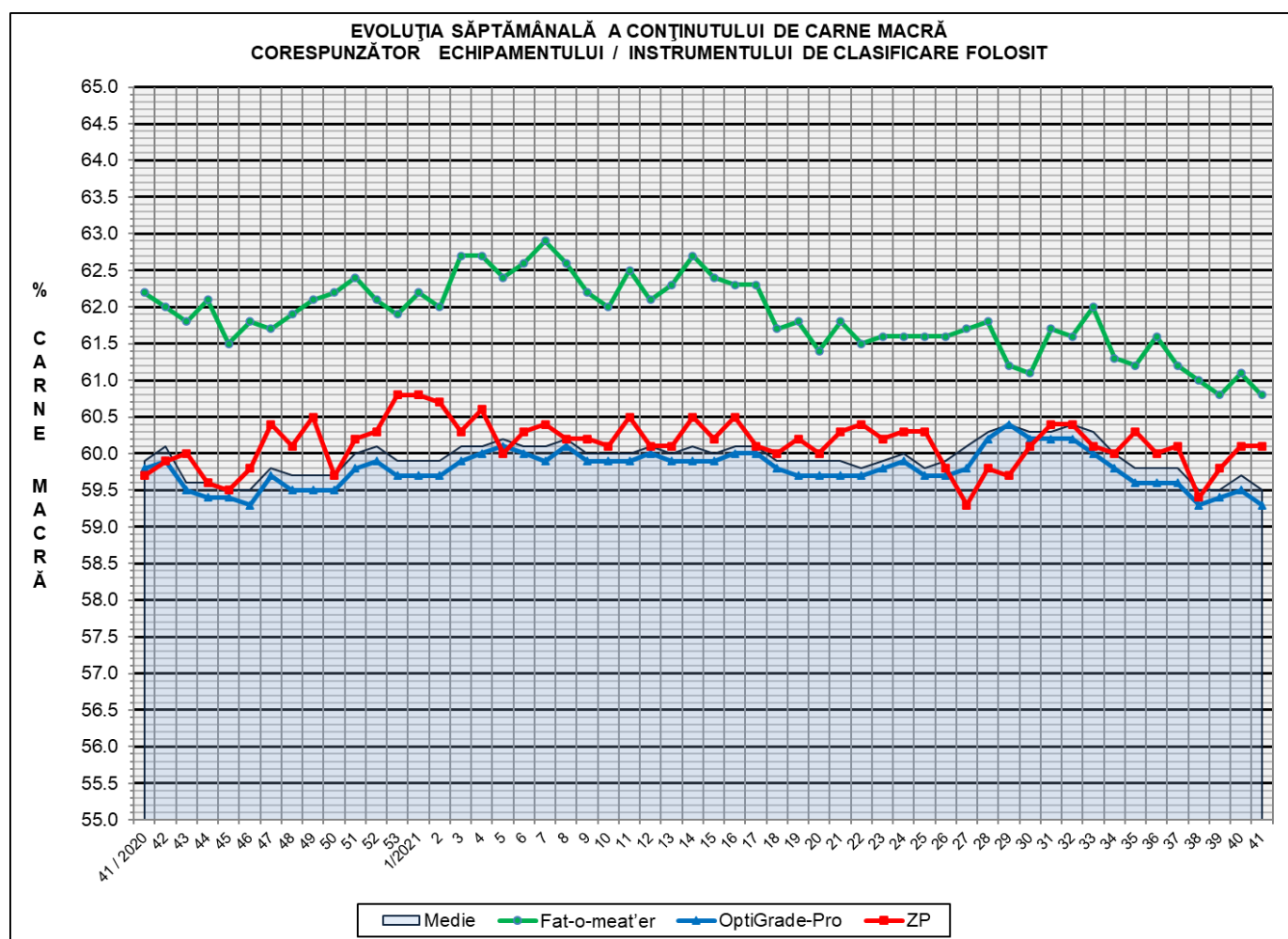
EVOLUȚIA SĂPTĂMÂNALĂ CUMULATIVĂ A NUMĂRULUI DE CARCASE CLASIFICATE



% Modificare	
1 AN	MEDIE 5 ANI (2016 - 2020)
-1.3%	-12.2%

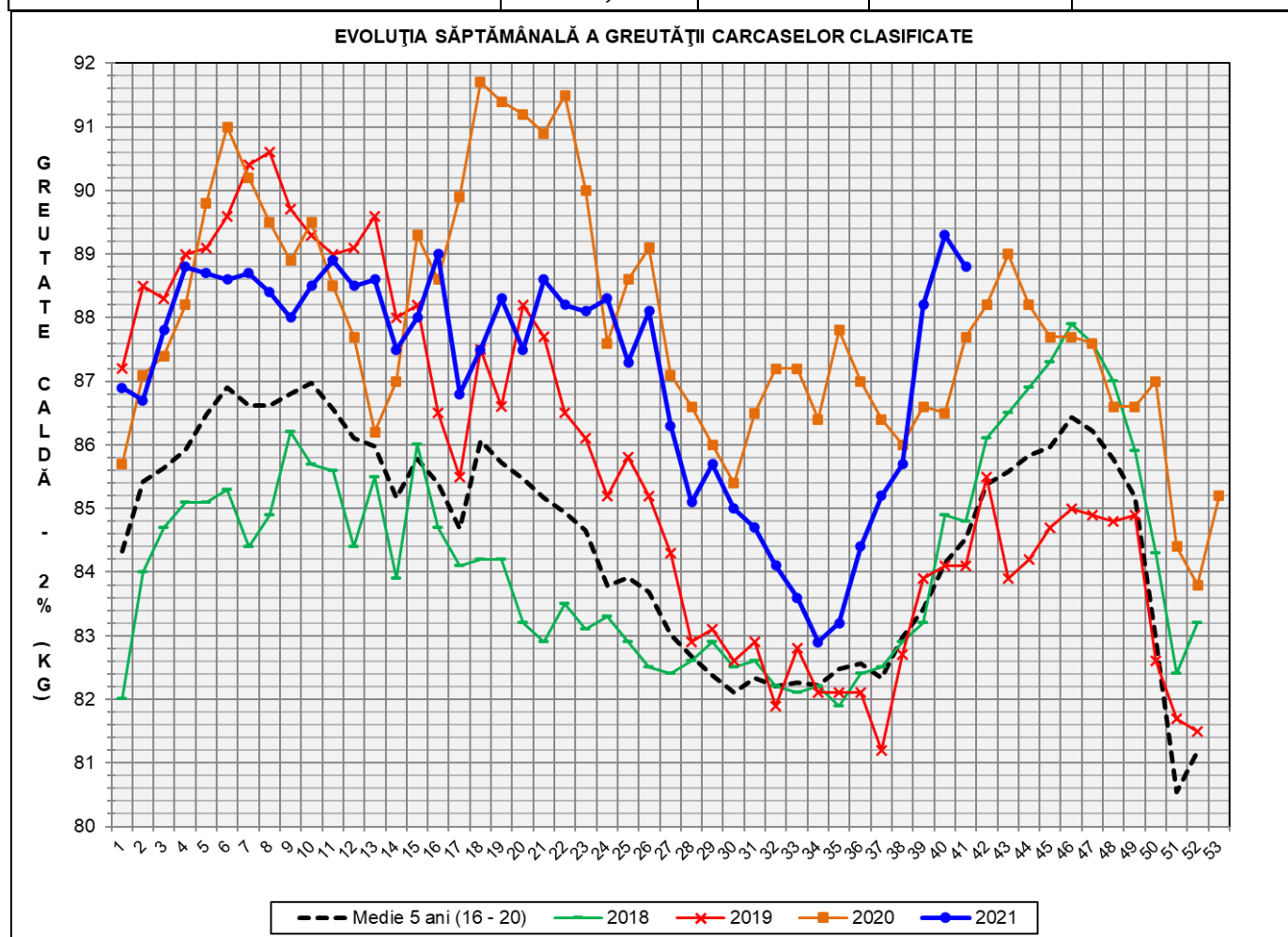
## Numărul de carcase clasificate în săptămâna 11 - 17 octombrie 2021 în funcție de echipamentul / instrumentul folosit

Metoda	Echipament / instrument	Număr carcase	% din total carcase
Sondă Optică	Fat-o-meat'er	7,394	11.84%
	OptiGrade-Pro	52,599	84.21%
ZP	Rigla	2,470	3.95%
<b>TOTAL</b>		<b>62,463</b>	<b>100.00%</b>



**DISTRIBUȚIA ÎN CLASE A CARCASELOR DE PORCINE CLASIFICATE  
ÎN SĂPTĂMÂNA 11 - 17 OCTOMBRIE 2021**

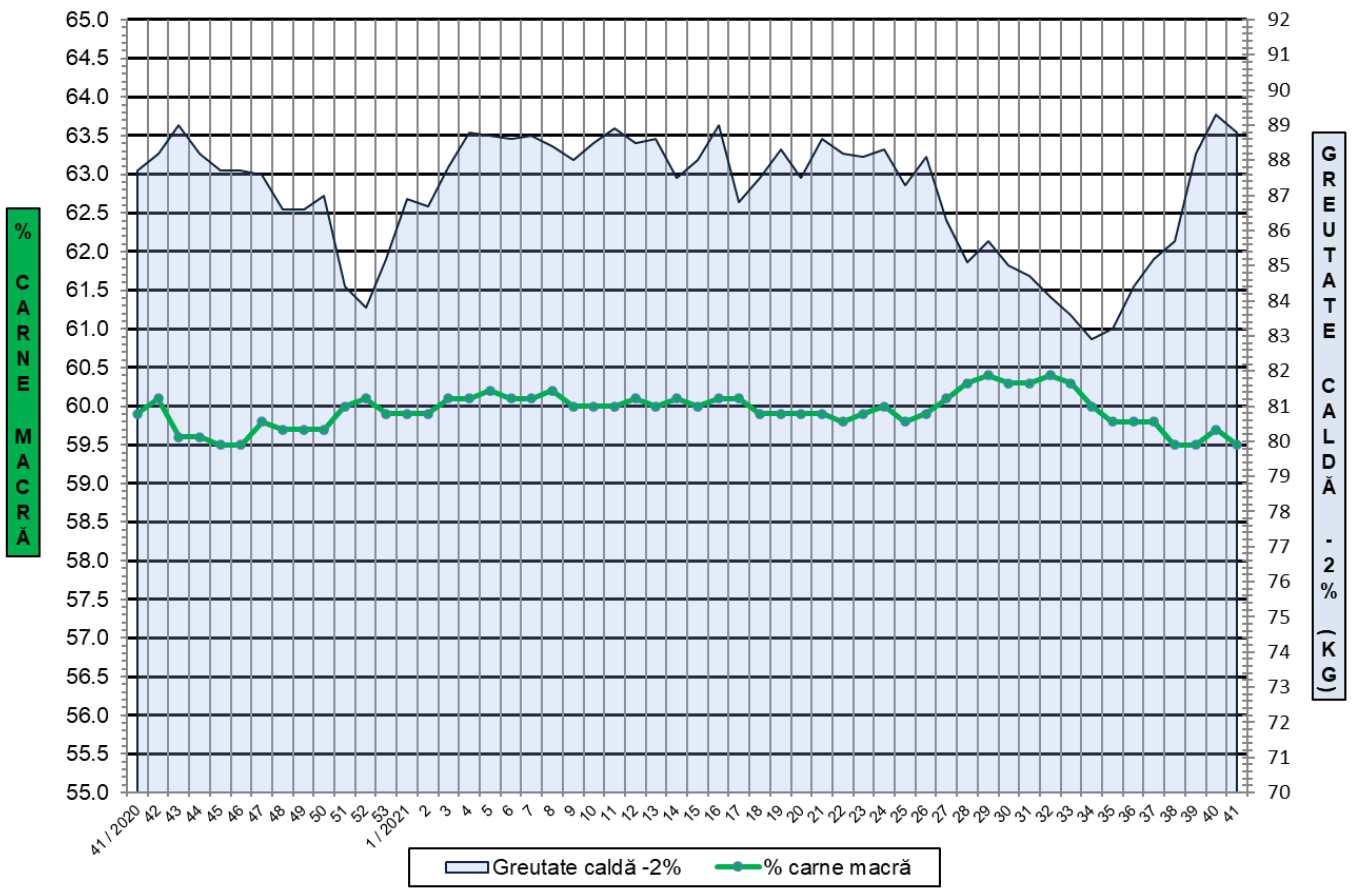
CLASA	% CARNE MACRĂ	NUMĂR CARCASE	% DIN TOTAL	% CARNE MACRĂ	GREUTATE CALDĂ - 2% (KG)
<b>S</b>	<b>≥ 60</b>	<b>30,236</b>	<b>48.41</b>	<b>62.2</b>	<b>86.6</b>
<b>E</b>	<b>55 - 59.9</b>	<b>26,252</b>	<b>42.03</b>	<b>57.9</b>	<b>90.2</b>
<b>U</b>	<b>50 - 54.9</b>	<b>5,406</b>	<b>8.65</b>	<b>53.2</b>	<b>93.5</b>
<b>R</b>	<b>45 - 49.9</b>	<b>522</b>	<b>0.84</b>	<b>48.6</b>	<b>94.6</b>
<b>O</b>	<b>40 - 44.9</b>	<b>44</b>	<b>0.07</b>	<b>43.2</b>	<b>91.2</b>
<b>P</b>	<b>&lt; 40</b>	<b>3</b>	<b>0.00</b>	<b>39.1</b>	<b>94.1</b>
<b>TOTAL</b>		<b>62,463</b>	<b>100.00</b>	<b>59.5</b>	<b>88.8</b>



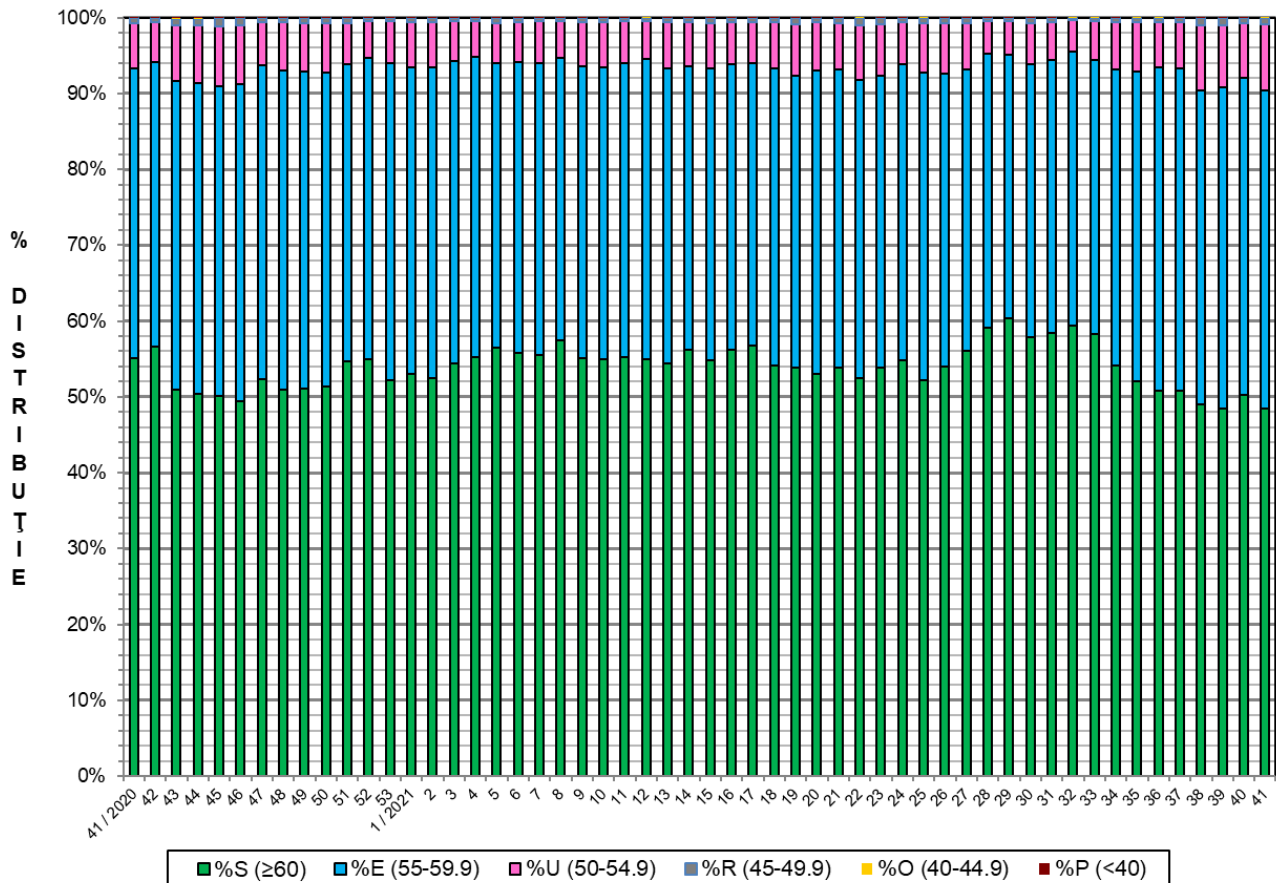
GREUTATE CALDĂ - 2% (KG)	VARIAȚIE			
	1 SĂPT	4 SĂPT	1 AN	MEDIE 5 ANI (2016 - 2020)
<b>88.8</b>	<b>-0.6%</b>	<b>4.2%</b>	<b>1.3%</b>	<b>5.1%</b>



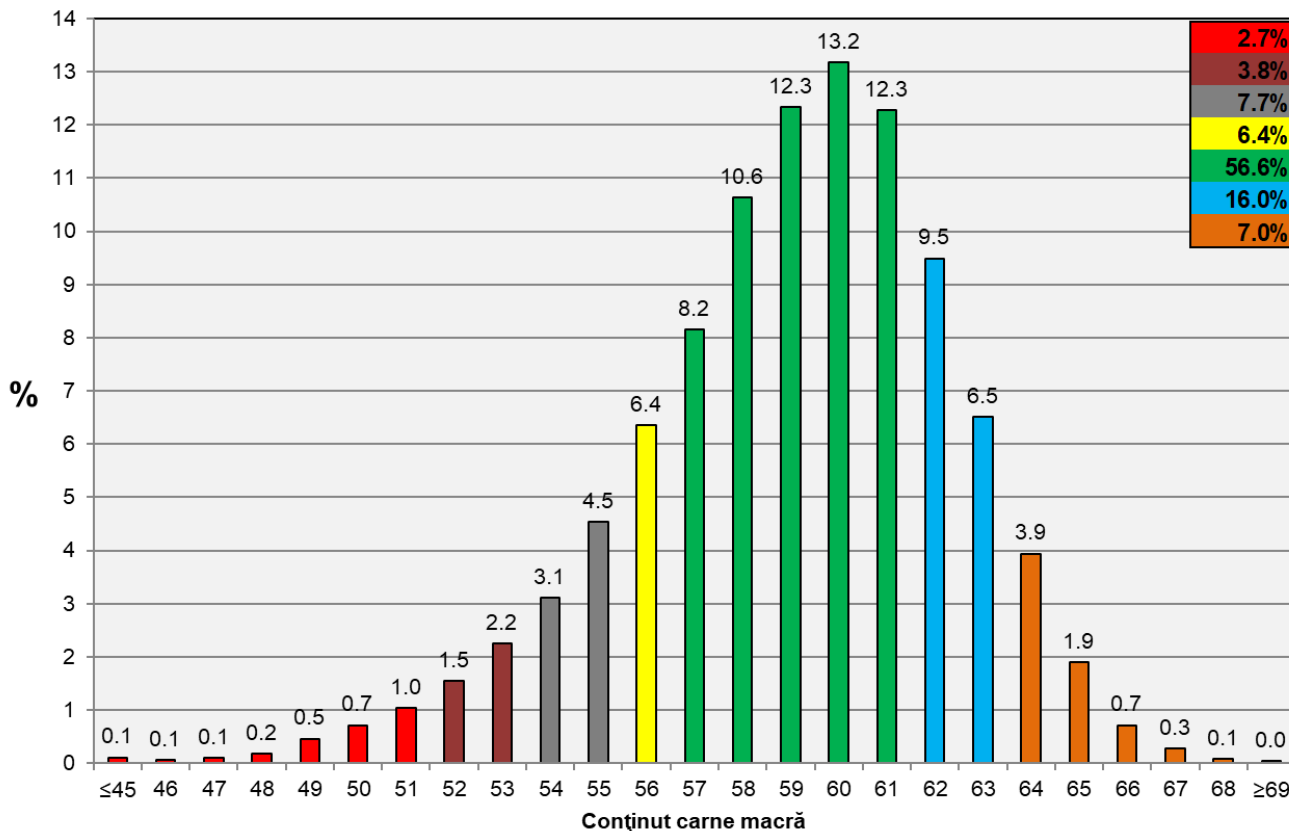
FLUCTUAȚIA SĂPTĂMÂNALĂ A CONȚINUTULUI DE CARNE MACRĂ ȘI A GREUTĂȚII CARCASELOR CLASIFICATE



FLUCTUAȚIA SĂPTĂMÂNALĂ A DISTRIBUȚIEI CARCASELOR CLASIFICATE ÎN CLASELE SEUROP



**Distribuția conținutului de carne macră a carcaselor clasificate în România în săptămâna 11 - 17 octombrie 2021 (N = 62,463)**



**Distribuția greutății carcaselor clasificate în România în săptămâna 11 - 17 octombrie 2021 (N = 62,463)**

