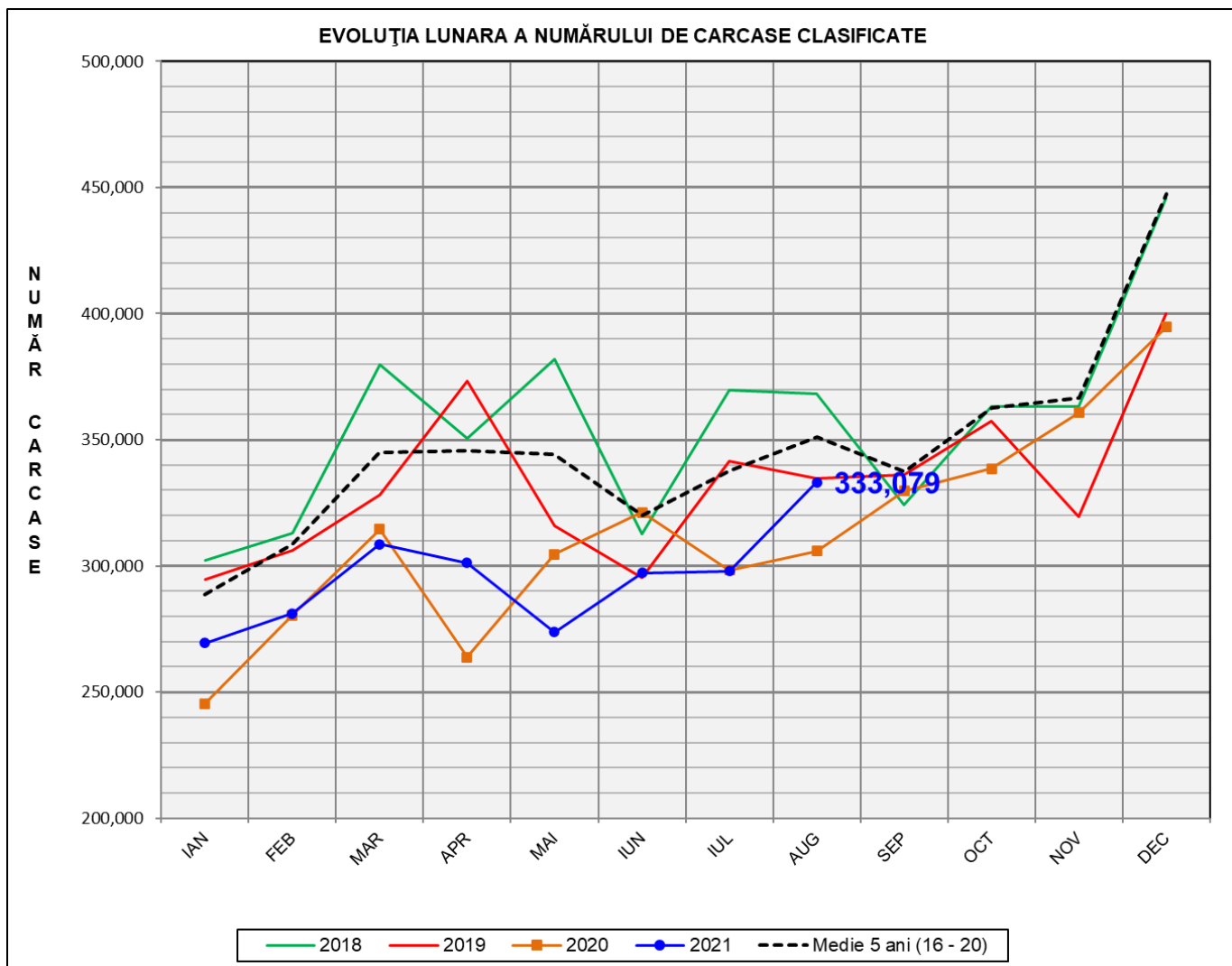


# Rezultatele clasificării carcaselor de porcine

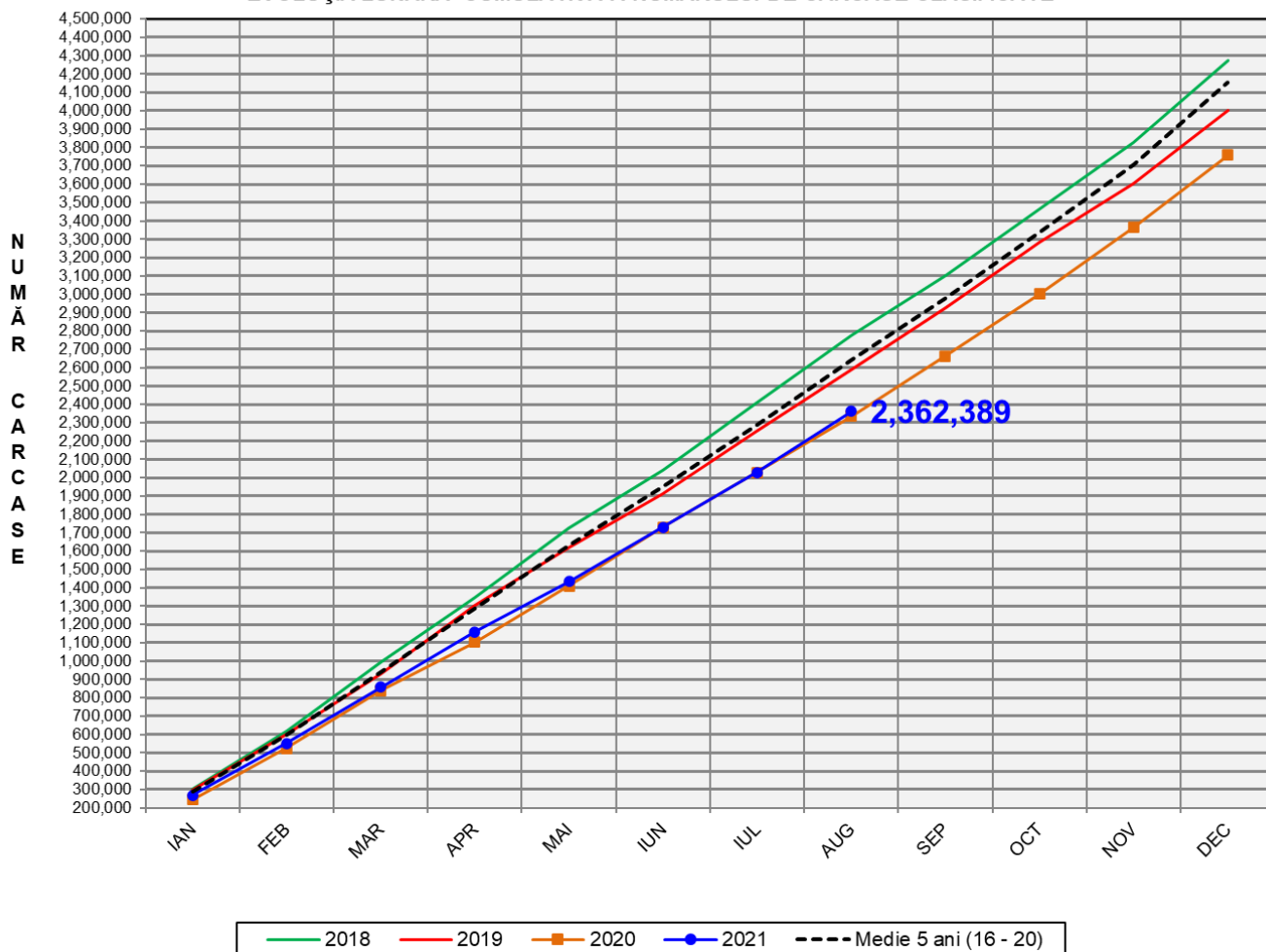
## August 2021



% Modificare		
1 LUNĂ	1 AN	MEDIE 5 ANI (2016 - 2020)
11.8%	8.9%	-5.1%

**N.B. Culoarea coloanelor din diagramele de la pagina 6 sunt în legătură cu grila de prețuri (diagrama referitoare la distribuția conținutului de carne macră a carcaselor clasificate) și cu grila de bonificație și penalizare pentru intervalul de greutate a carcaselor (diagrama referitoare la distribuția greutății carcaselor clasificate).**

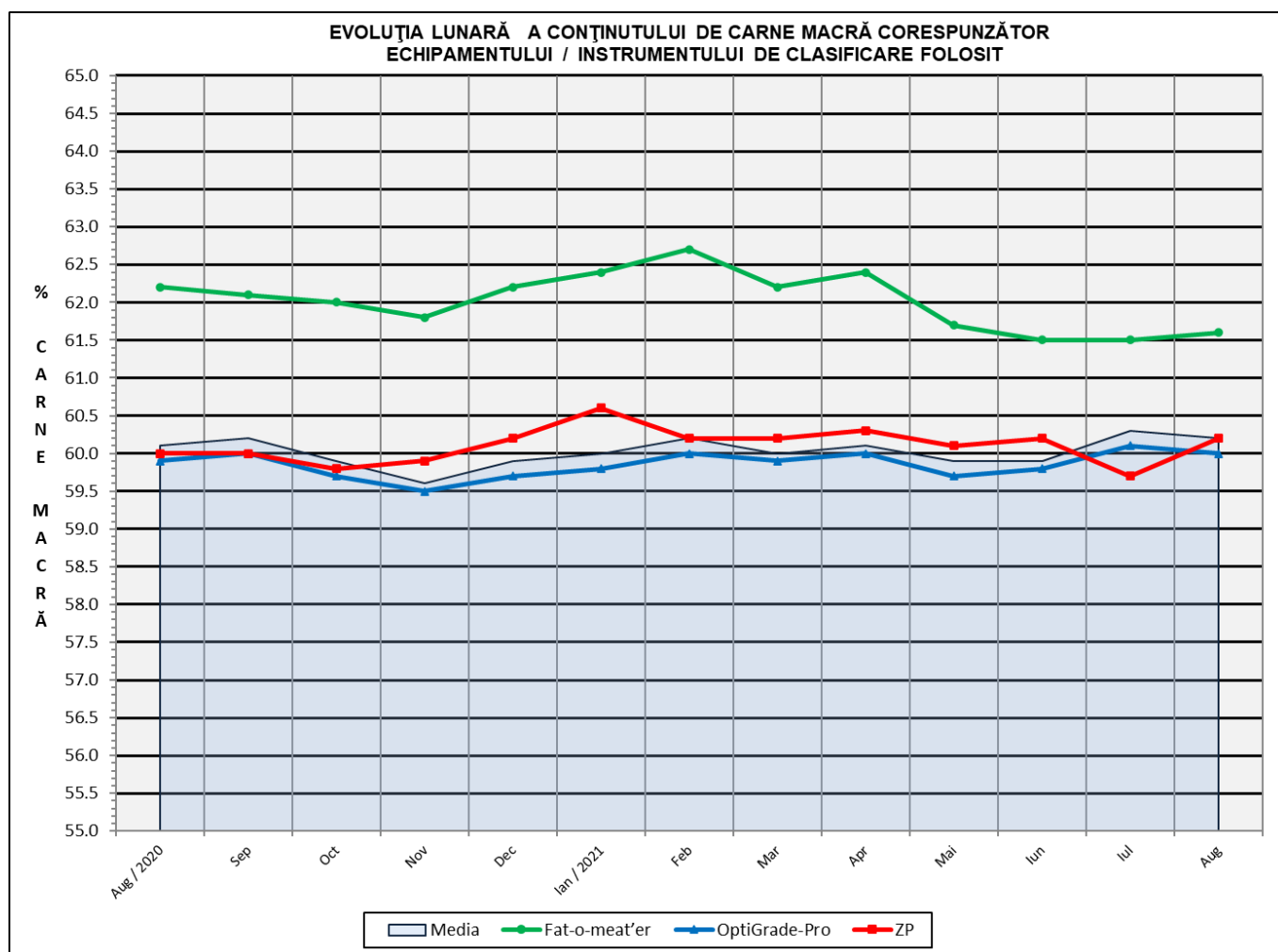
EVOLUȚIA LUNARA CUMULATIVA A NUMĂRULUI DE CARCASE CLASIFICATE



% Modificare	
1 AN	MEDIE 5 ANI (2016 - 2020)
1.2%	-10.5%

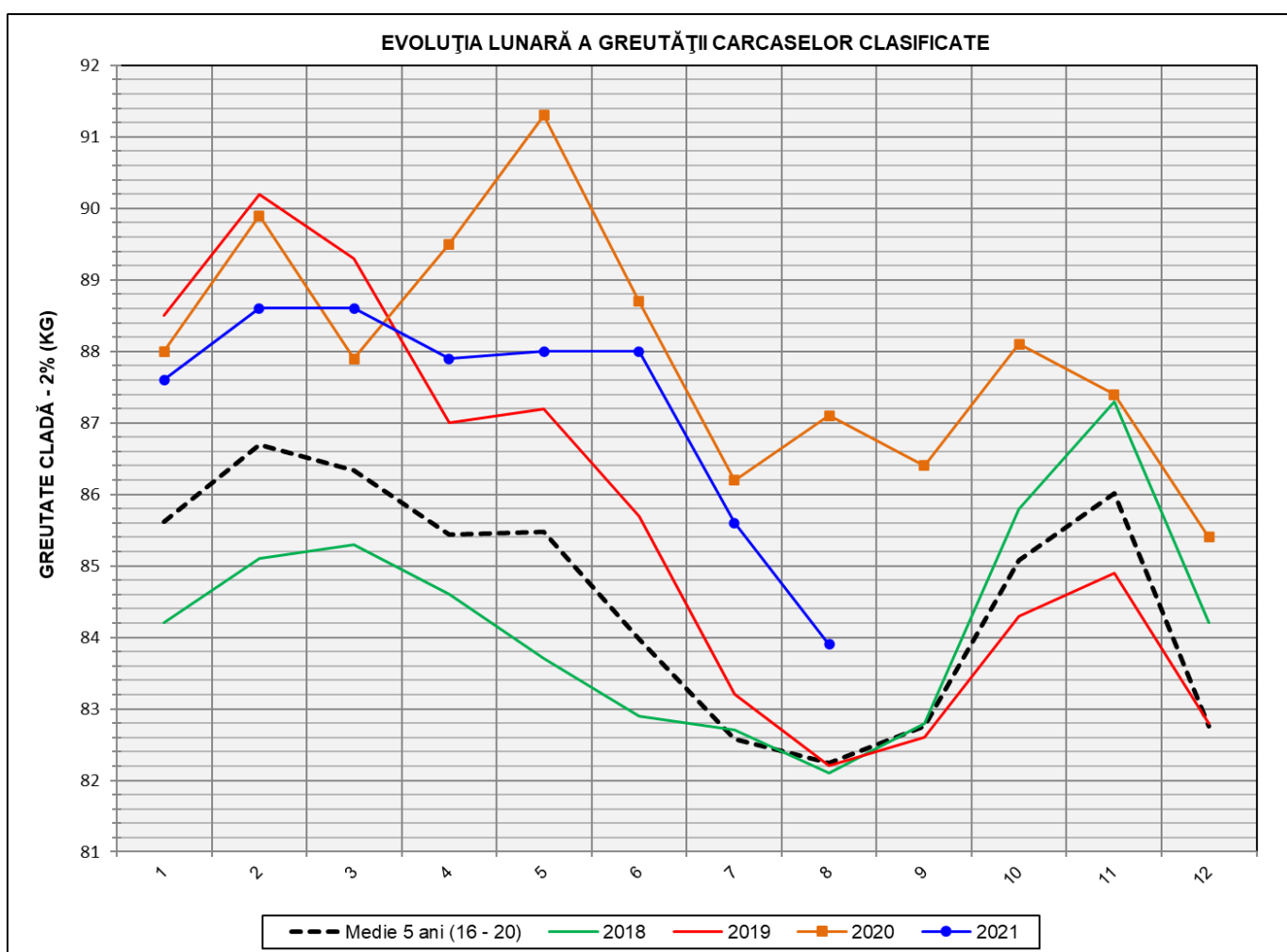
## Numărul de carcasse clasificate în luna august 2021 în funcție de echipamentul / instrumentul folosit

Metoda	Echipament / instrument	Număr carcasse	% din total carcasse
Sondă Optică	Fat-o-meat'er	35,867	10.77%
	OptiGrade-Pro	280,286	84.15%
ZP	Rigla	16,926	5.08%
<b>TOTAL</b>		<b>333,079</b>	<b>100.00%</b>



**DISTRIBUȚIA ÎN CLASE A CARCASELOR DE PORCINE  
CLASIFICATE ÎN LUNA AUGUST 2021**

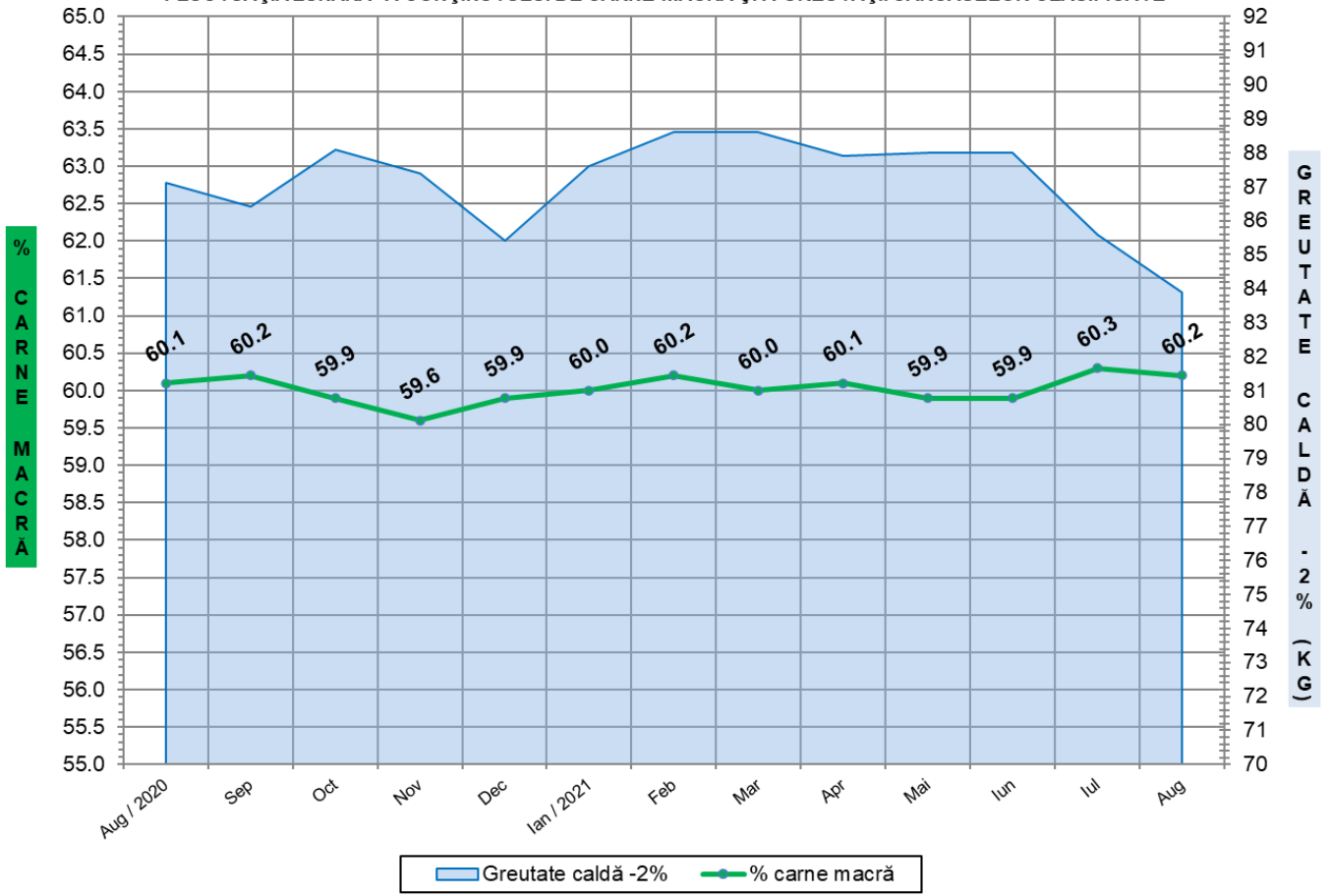
CLASA	% CARNE MACRĂ	NUMĂR CARCASE	% DIN TOTAL	% CARNE MACRĂ	GREUTATE CALDĂ - 2% (KG)
<b>S</b>	<b>≥ 60</b>	<b>188,819</b>	<b>56.69</b>	<b>62.3</b>	<b>82.2</b>
<b>E</b>	<b>55 - 59.9</b>	<b>124,454</b>	<b>37.36</b>	<b>58.1</b>	<b>85.7</b>
<b>U</b>	<b>50 - 54.9</b>	<b>17,924</b>	<b>5.38</b>	<b>53.2</b>	<b>88.6</b>
<b>R</b>	<b>45 - 49.9</b>	<b>1,705</b>	<b>0.51</b>	<b>48.4</b>	<b>90.0</b>
<b>O</b>	<b>40 - 44.9</b>	<b>156</b>	<b>0.05</b>	<b>43.2</b>	<b>89.5</b>
<b>P</b>	<b>&lt; 40</b>	<b>21</b>	<b>0.01</b>	<b>37.7</b>	<b>89.9</b>
<b>TOTAL</b>		<b>333,079</b>	<b>100.00</b>	<b>60.2</b>	<b>83.9</b>



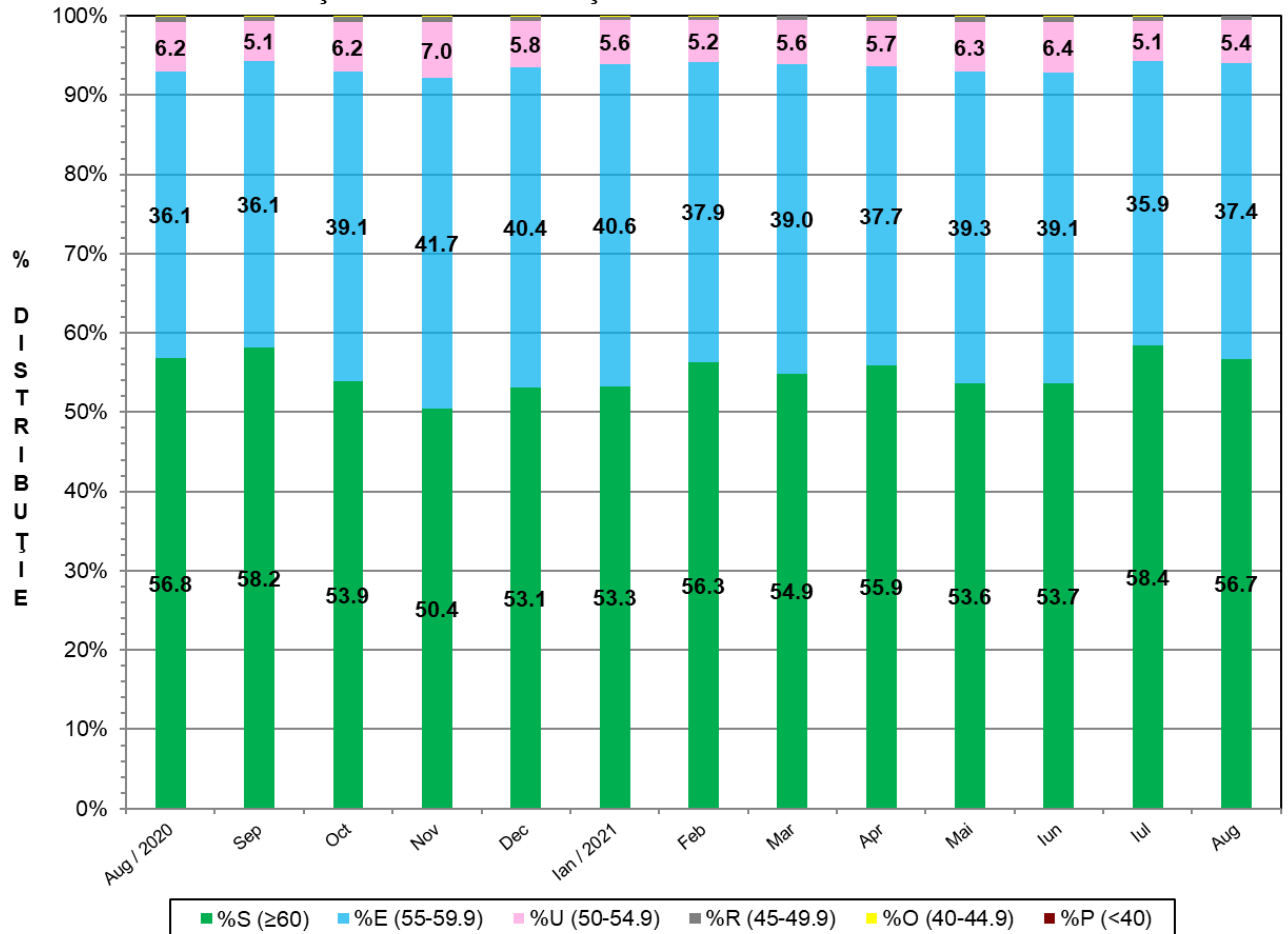
<b>GREUTATE CALDĂ - 2% (KG)</b>	<b>VARIAȚIE</b>		
	<b>1 LUNĂ</b>	<b>1 AN</b>	<b>MEDIE 5 ANI (2016 - 2020)</b>
<b>83.9</b>	<b>-2.0%</b>	<b>-3.7%</b>	<b>2.0%</b>



### FLUCTUAȚIA LUNARĂ A CONȚINUTULUI DE CARNE MACRĂ ȘI A GREUTĂȚII CARCASELOR CLASIFICATE

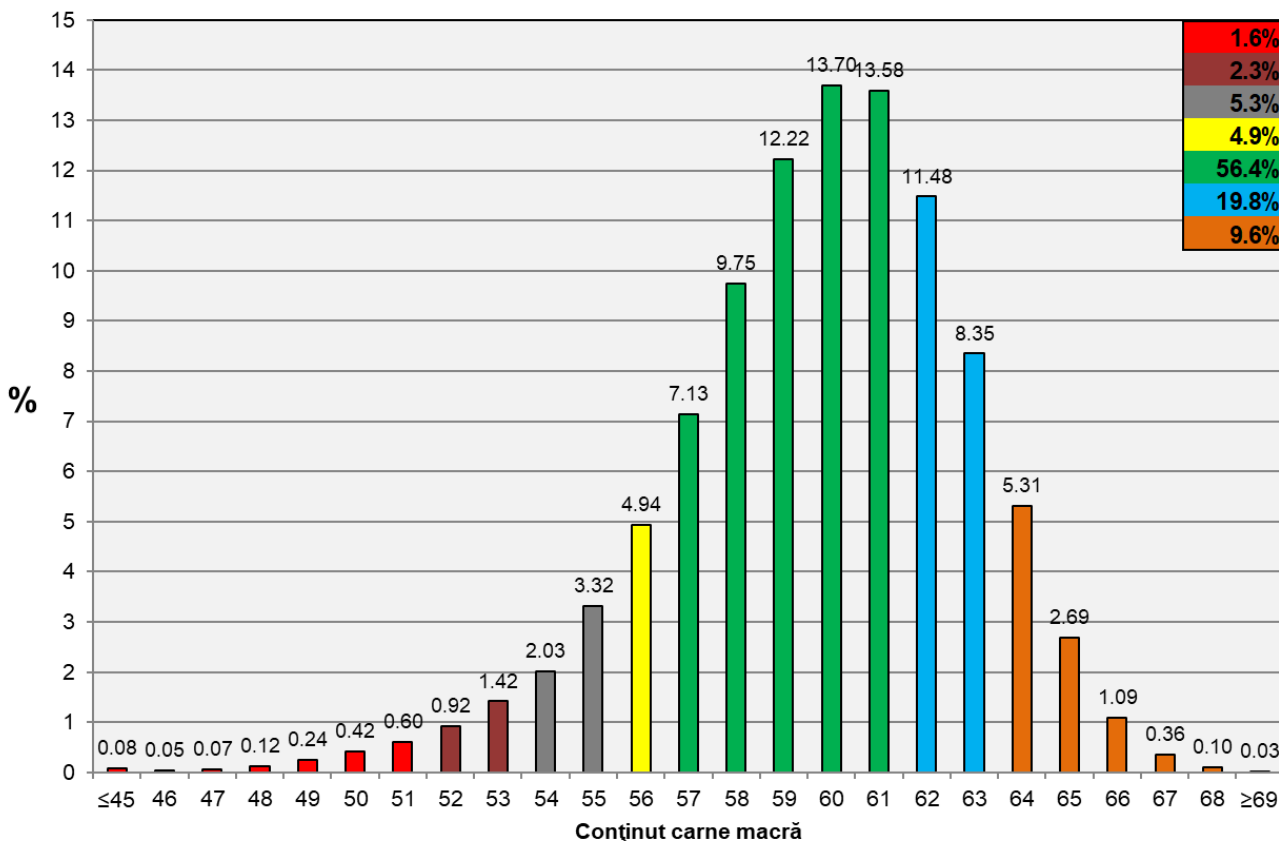


### FLUCTUAȚIA LUNARĂ A DISTRIBUȚIEI CARCASELOR CLASIFICATE ÎN CLASELE SEUROP





Distribuția carcaselor clasificate în România în luna august 2021 (N = 333,079)



Distribuția greutatei carcaselor clasificate în România în luna august 2021 (N = 333,079)

