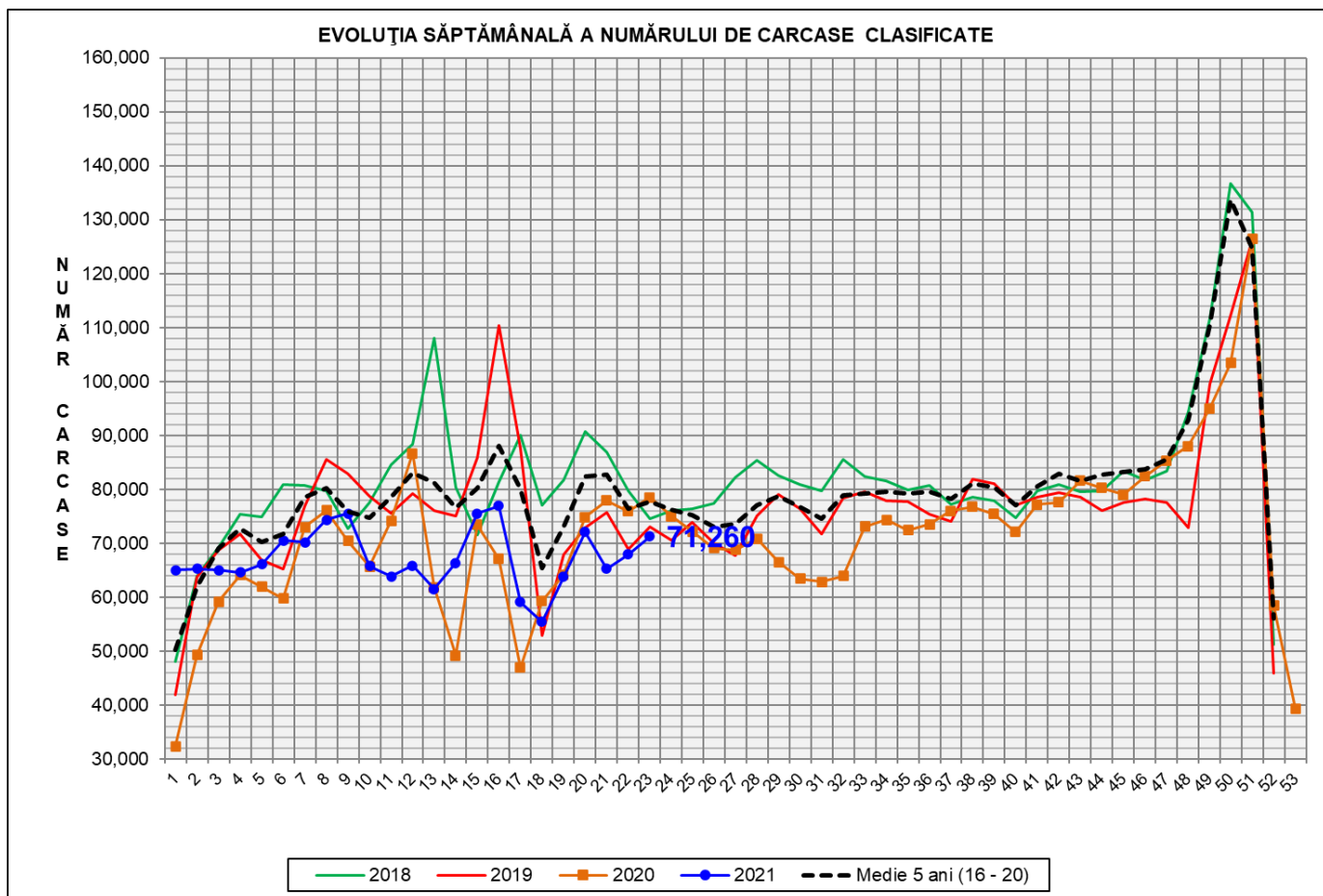


# Rezultatele clasificării carcaselor de porcine

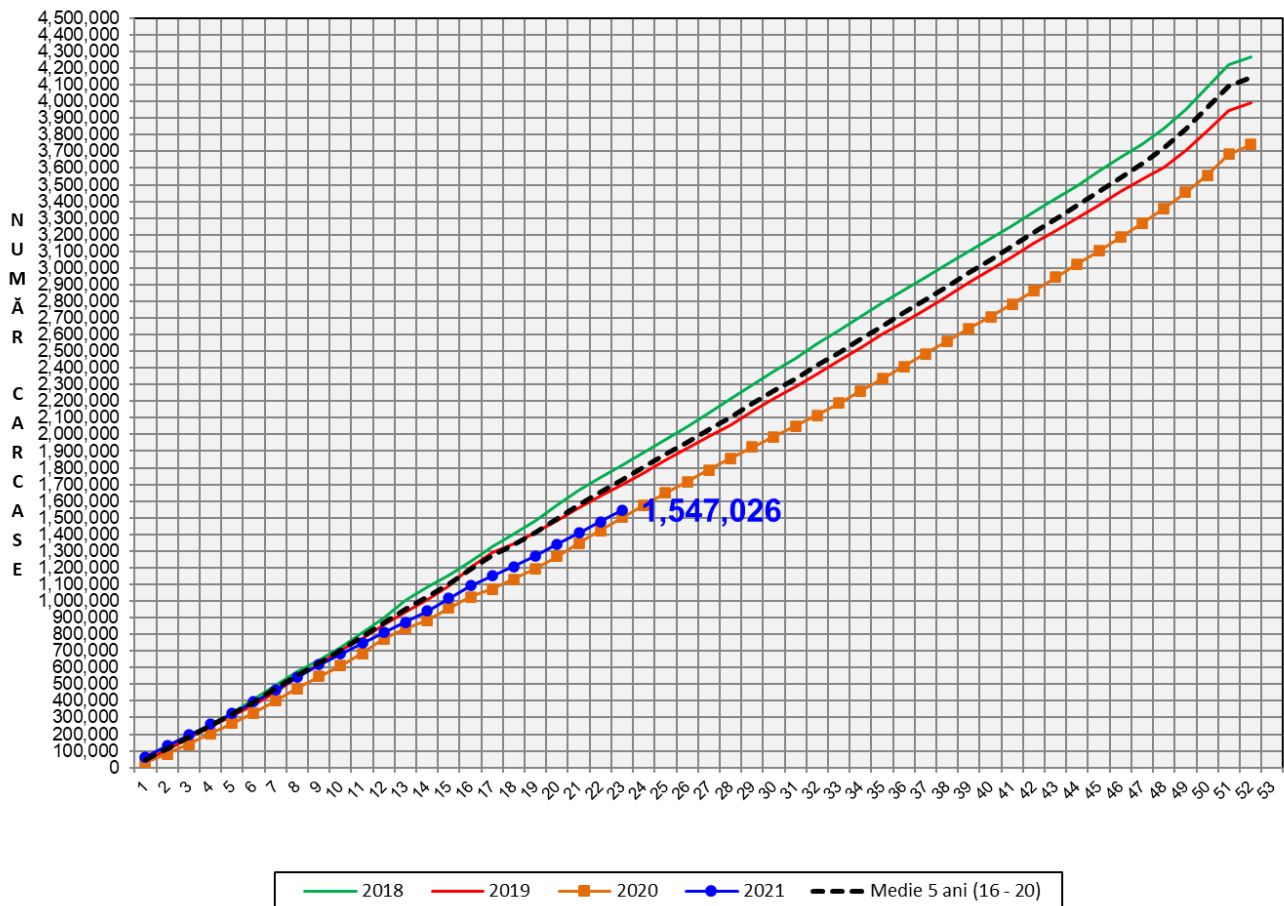
## Săptămâna 23 (7 – 13 iunie 2021)



% Modificare		
1 SĂPT	1 AN	MEDIE 5 ANI (2016 - 2020)
4.9%	-9.2%	-8.3%

**N.B. Culoarele coloanelor din diagramele de la pagina 6 sunt în legătură cu grila de prețuri (diagrama referitoare la distribuția conținutului de carne macră a carcaselor clasificate) și cu grila de bonificație și penalizare pentru intervalul de greutate a carcaselor (diagrama referitoare la distribuția greutății carcaselor clasificate).**

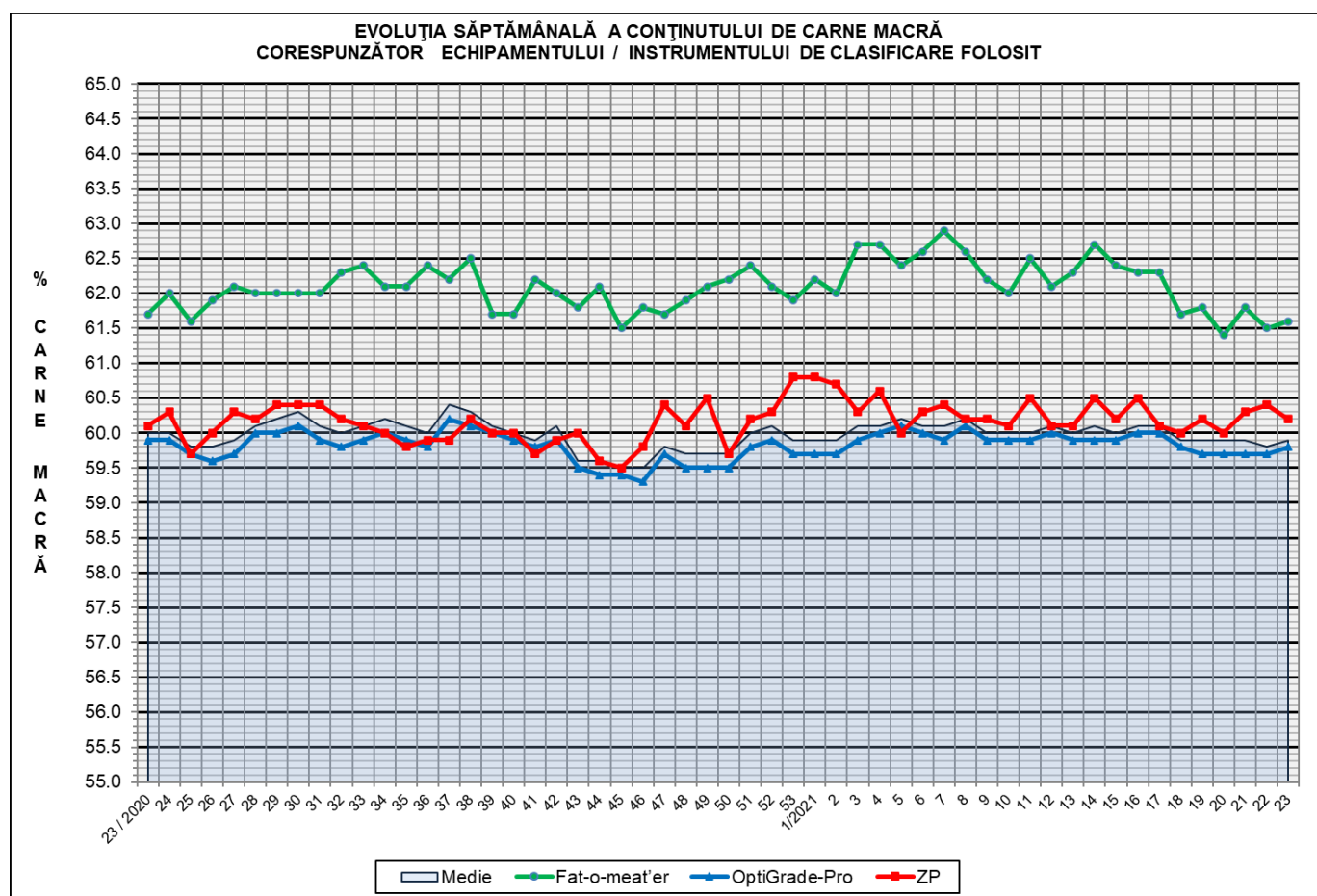
EVOLUȚIA SĂPTĂMÂNALĂ CUMULATIVĂ A NUMĂRULUI DE CARCASE CLASIFICATE



% Modificare	
1 AN	MEDIE 5 ANI (2016 - 2020)
3.0%	-10.6%

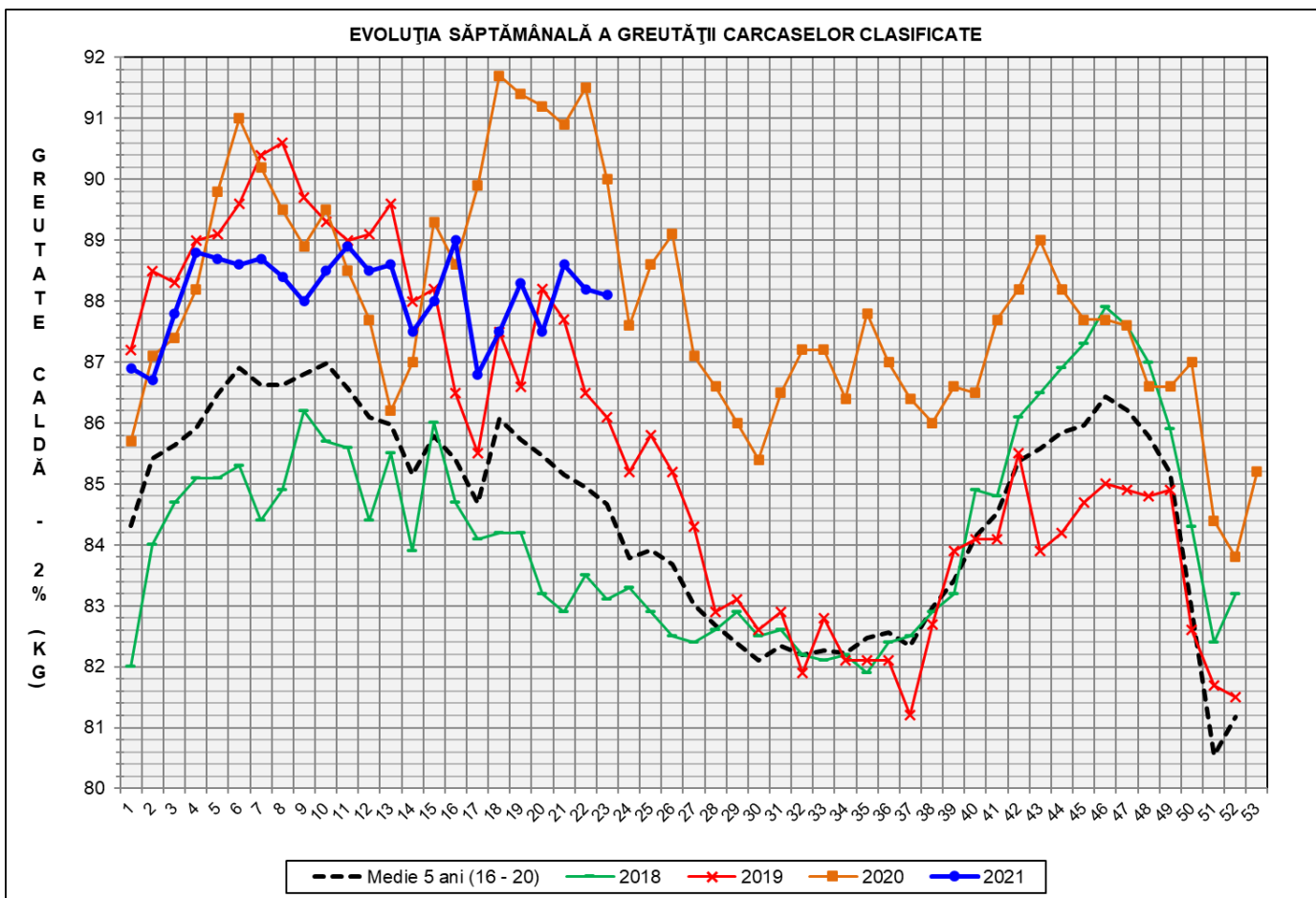
Numărul de carcase clasificate în săptămâna 7 - 13 iunie 2021 în funcție de echipamentul / instrumentul folosit

Metoda	Echipament / instrument	Număr carcase	% din total carcase
Sondă Optică	Fat-o-meat'er	5,766	8.09%
	OptiGrade-Pro	63,001	88.41%
ZP	Rigla	2,493	3.50%
TOTAL		71,260	100.00%



**DISTRIBUȚIA ÎN CLASE A CARCASELOR DE PORCINE CLASIFICATE  
ÎN SĂPTĂMÂNA 7 - 13 IUNIE 2021**

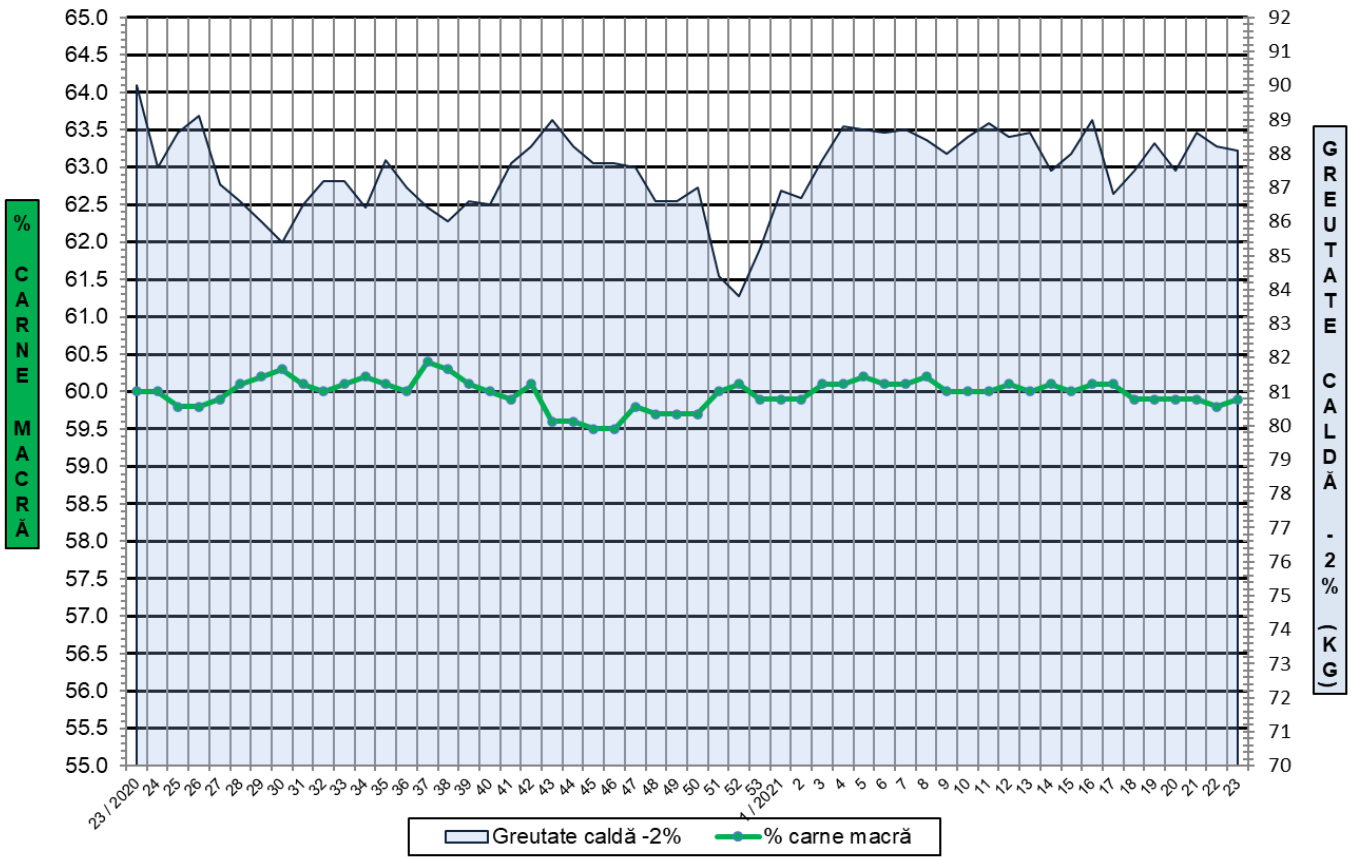
CLASA	% CARNE MACRĂ	NUMĂR CARCASE	% DIN TOTAL	% CARNE MACRĂ	GREUTATE CALDĂ - 2% (KG)
<b>S</b>	<b>≥ 60</b>	<b>38,356</b>	<b>53.83</b>	<b>62.4</b>	<b>85.5</b>
<b>E</b>	<b>55 - 59.9</b>	<b>27,392</b>	<b>38.44</b>	<b>58.0</b>	<b>90.4</b>
<b>U</b>	<b>50 - 54.9</b>	<b>4,886</b>	<b>6.86</b>	<b>53.2</b>	<b>94.0</b>
<b>R</b>	<b>45 - 49.9</b>	<b>548</b>	<b>0.77</b>	<b>48.4</b>	<b>95.4</b>
<b>O</b>	<b>40 - 44.9</b>	<b>70</b>	<b>0.10</b>	<b>43.0</b>	<b>94.0</b>
<b>P</b>	<b>&lt; 40</b>	<b>8</b>	<b>0.01</b>	<b>35.6</b>	<b>92.8</b>
<b>TOTAL</b>		<b>71,260</b>	<b>100.00</b>	<b>59.9</b>	<b>88.1</b>



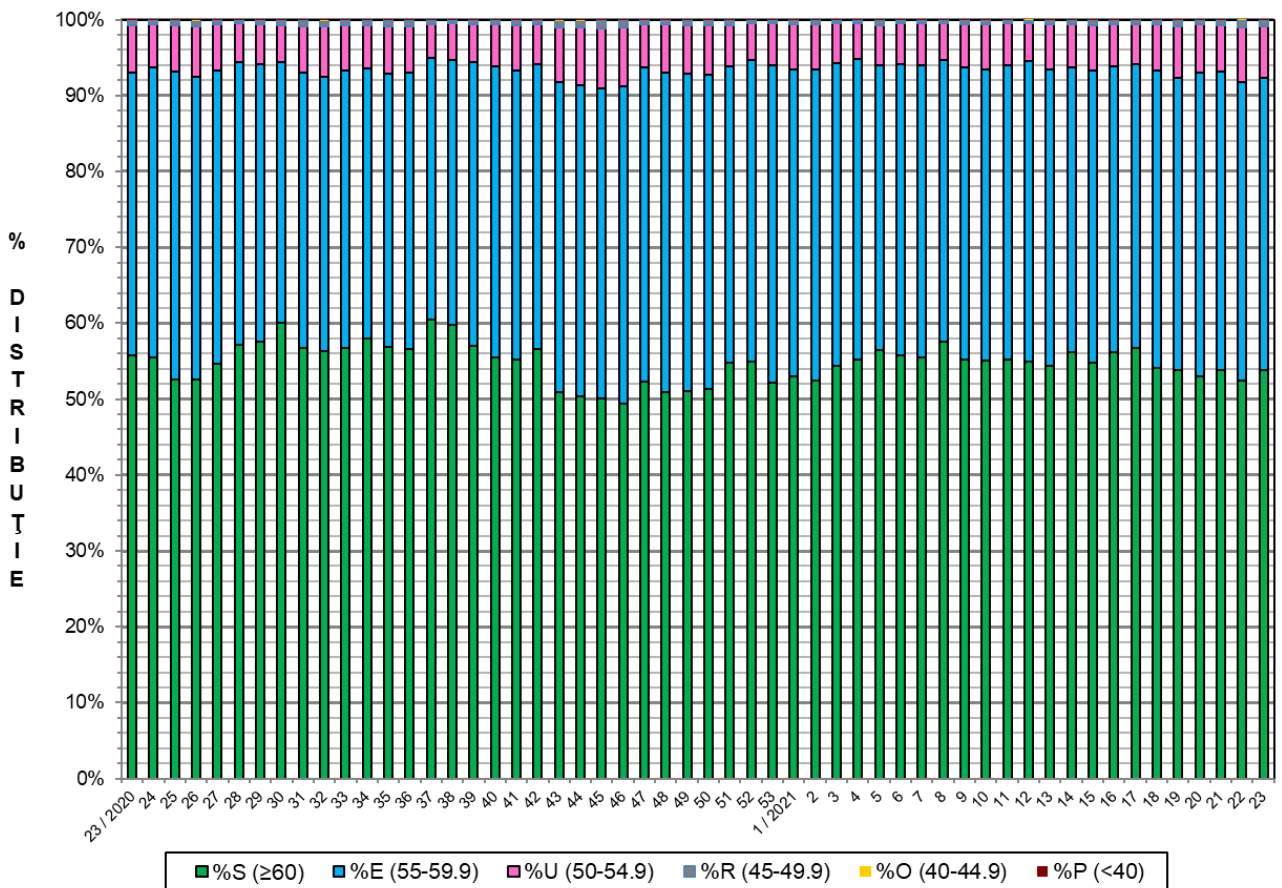
GREUTATE CALDĂ - 2% (KG)	VARIAȚIE			
	1 SĂPT	4 SĂPT	1 AN	MEDIE 5 ANI (2016 - 2020)
<b>88.1</b>	<b>-0.1%</b>	<b>-0.2%</b>	<b>-2.1%</b>	<b>4.1%</b>



FLUCTUAȚIA SĂPTĂMÂNALĂ A CONȚINUTULUI DE CARNE MACRĂ ȘI A GREUTĂȚII CARCASELOR CLASIFICATE

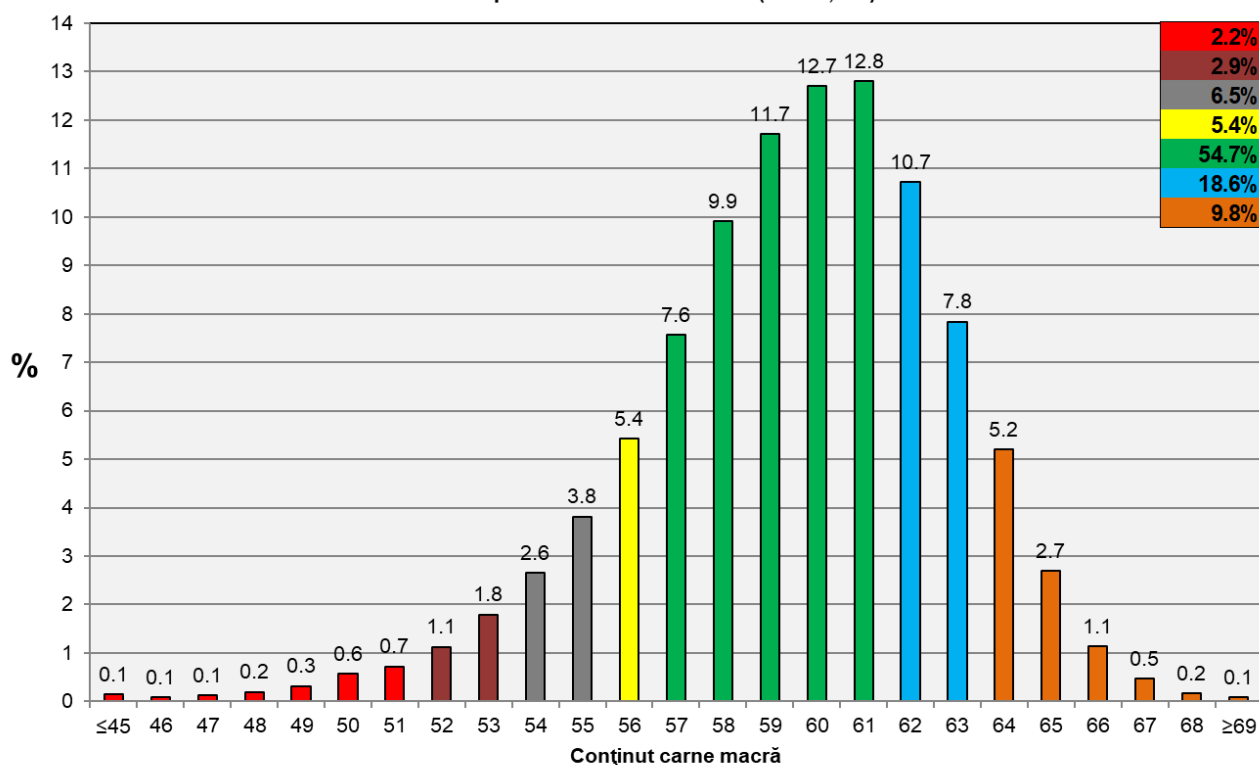


FLUCTUAȚIA SĂPTĂMÂNALĂ A DISTRIBUȚIEI CARCASELOR CLASIFICATE ÎN CLASE SEUROP





**Distribuția conținutului de carne macră a carcaselor clasificate în România în săptămâna 7 - 13 iunie 2021 (N = 71,260)**



**Distribuția greutatei carcaselor clasificate în România în săptămâna 7 - 13 iunie 2021 (N = 71,260)**

