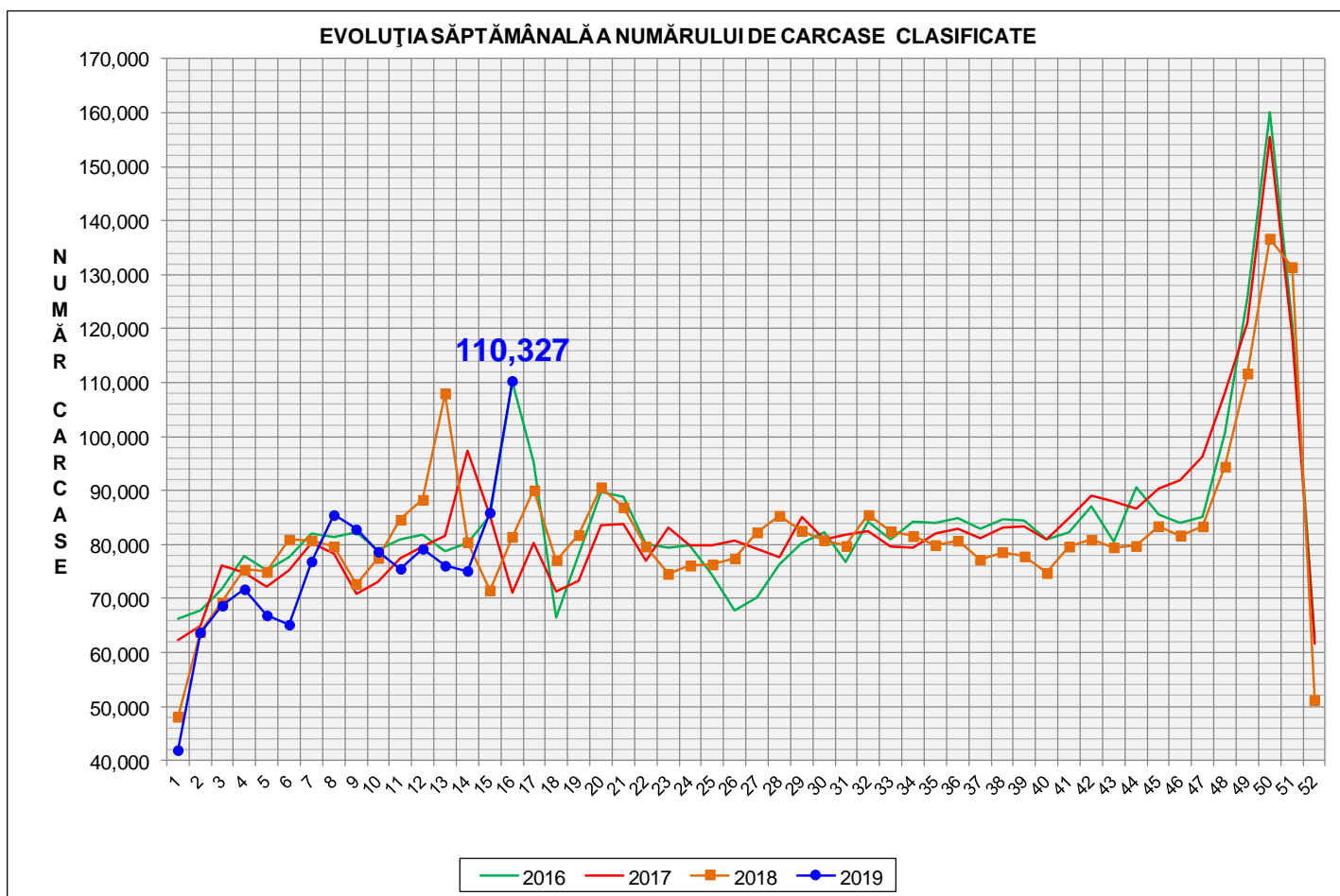




# Rezultatele clasificării carcaselor de porcine

## Săptămâna 16 (15 – 21 aprilie 2019)

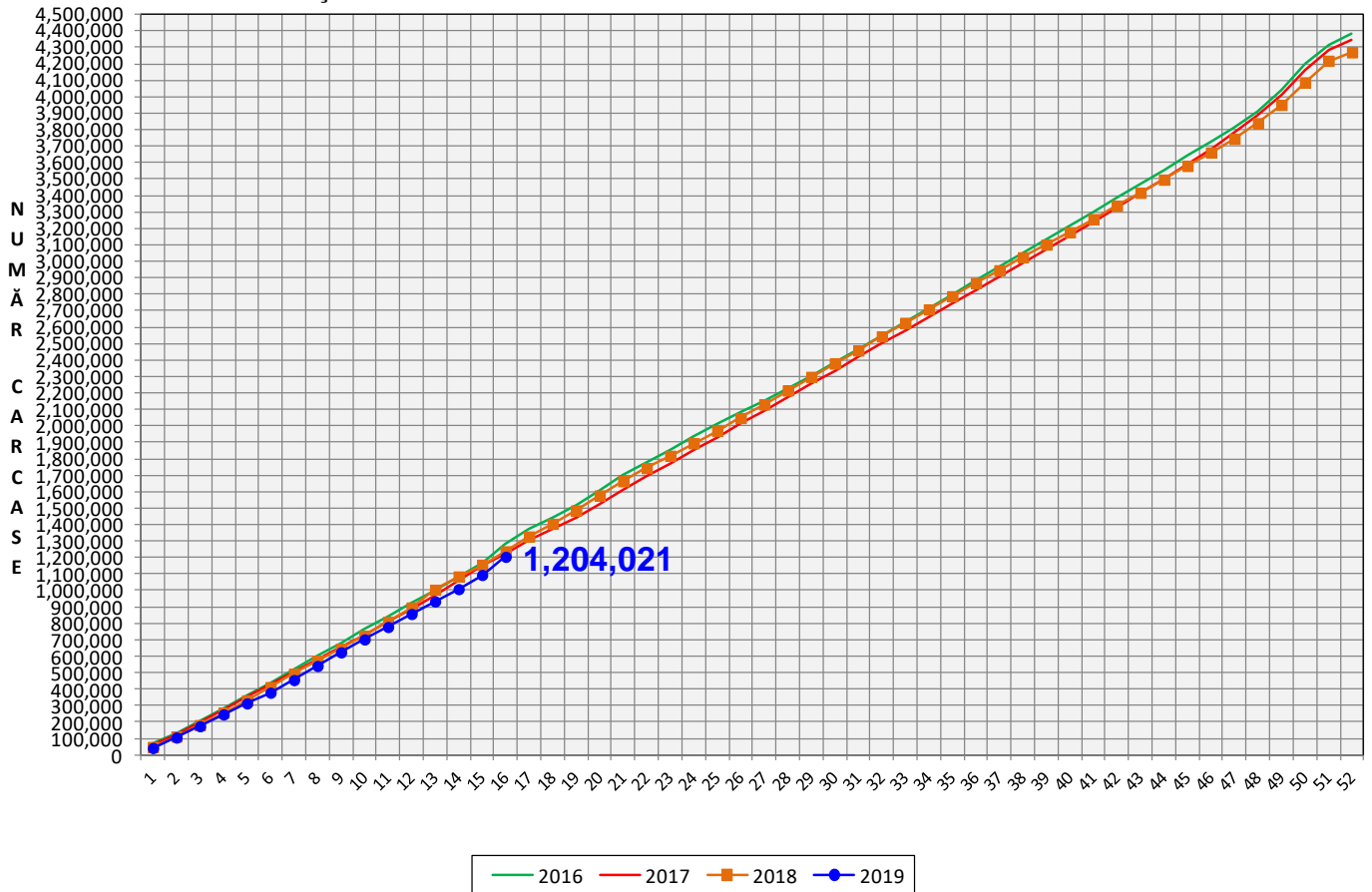


% Modificare	
1 SĂPT	1 AN
28.4%	35.5%

**N.B. Culoarea coloanelor din diagramele de la pagina 6 sunt în legătură cu grila de prețuri (diagrama referitoare la distribuția conținutului de carne macră a carcaselor clasificate) și cu grila de bonificație și penalizare pentru intervalul de greutate a carcaselor (diagrama referitoare la distribuția greutății carcaselor clasificate).**



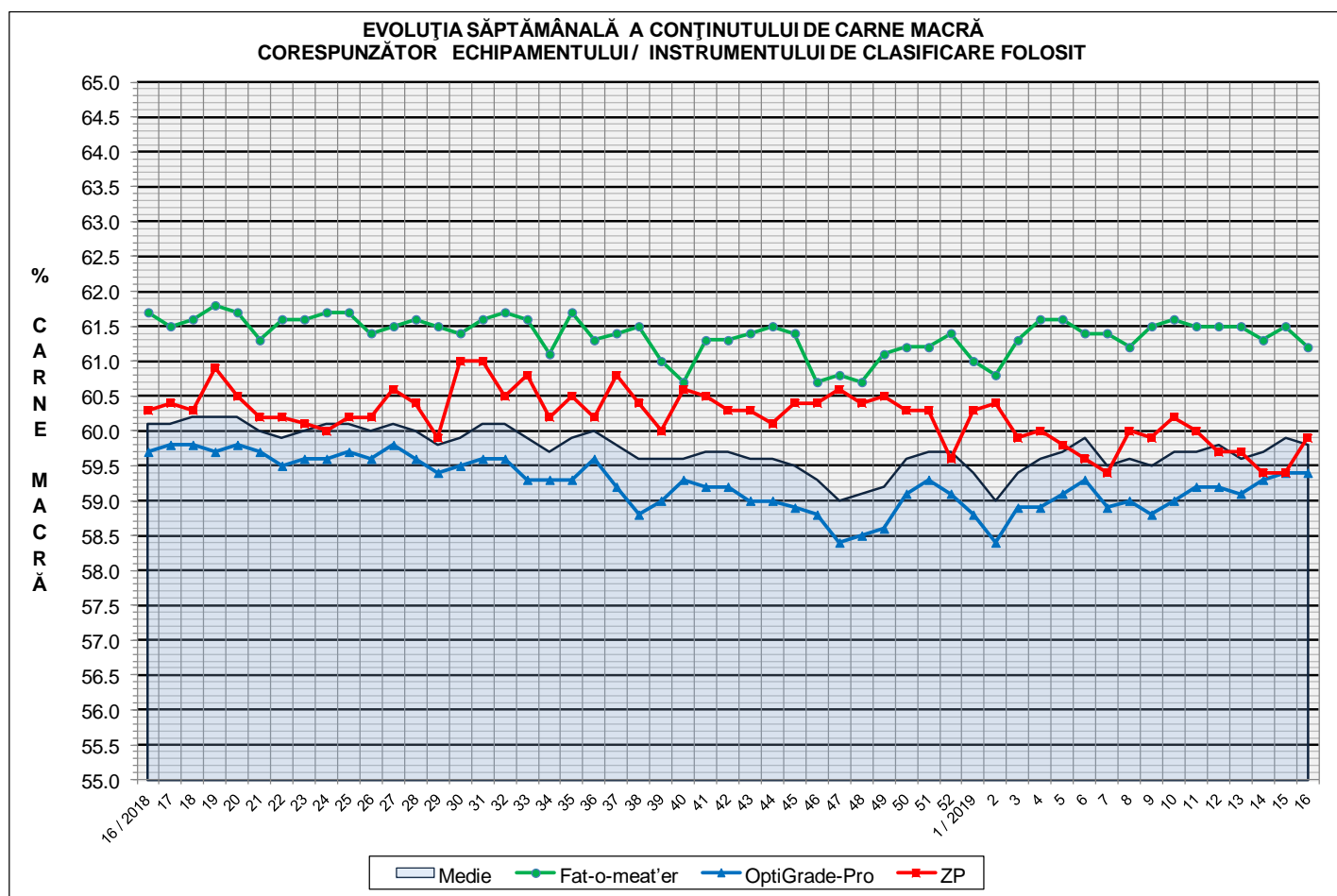
EVOLUȚIA SĂPTĂMÂNALĂ CUMULATIVĂ A NUMĂRULUI DE CARCASE CLASIFICATE



% Modificare
1 AN
-2.7%

## Numărul de carcase clasificate în săptămâna 15 - 21 aprilie 2019 în funcție de echipamentul / instrumentul folosit

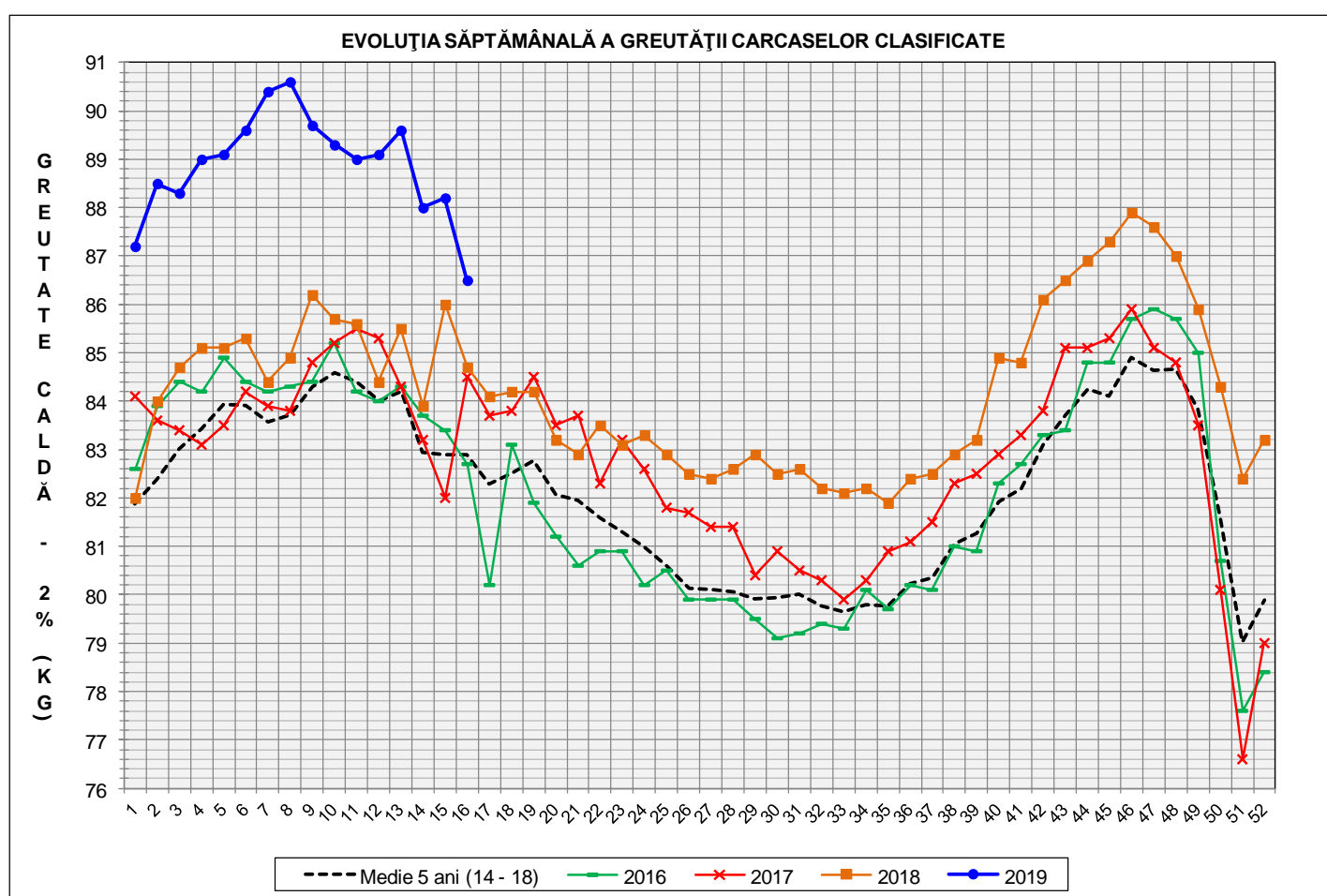
Metoda	Echipament / instrument	Număr carcase	% din total carcase
Sondă Optică	Fat-o-meat'er	23,134	20.97%
	OptiGrade-Pro	84,269	76.38%
ZP	Rigla	2,924	2.65%
<b>TOTAL</b>		<b>110,327</b>	<b>100.00%</b>



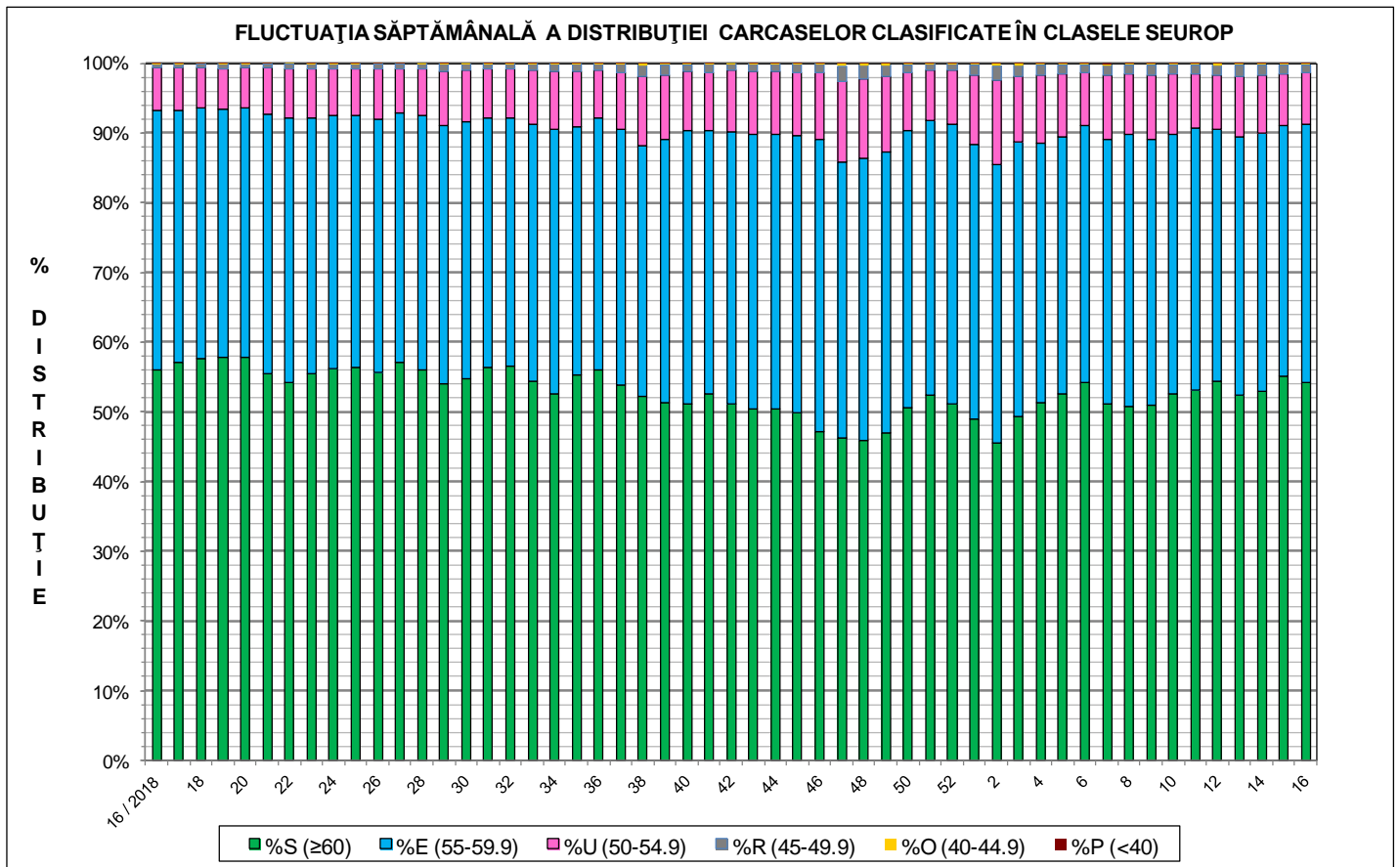
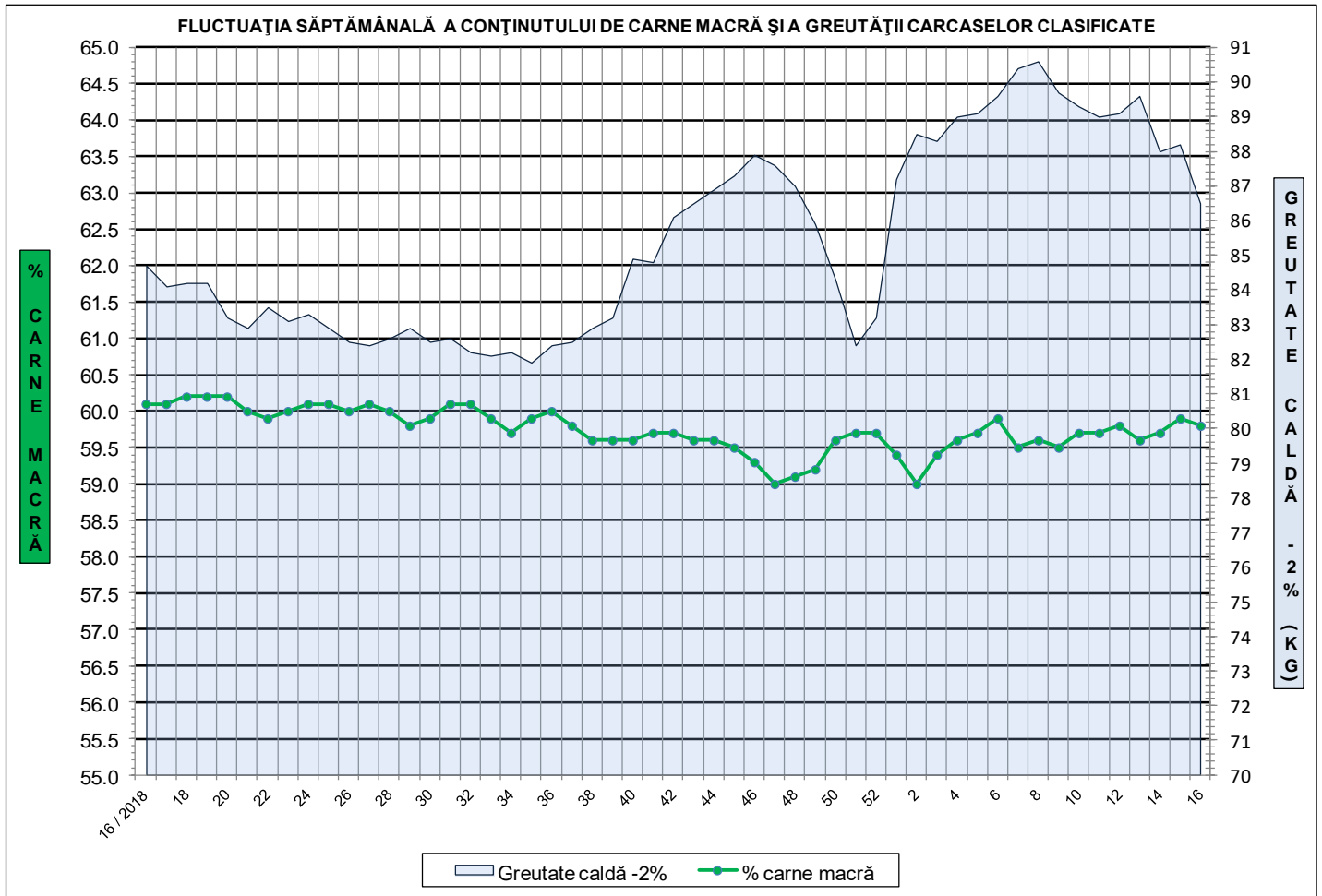


**ÎNCADRAREA ÎN CLASE A CARCASELOR DE PORCINE CLASIFICATE  
ÎN SĂPTĂMÂNA 15 - 21 APRILIE 2019**

CLASA	% CARNE MACRĂ	NUMĂR CARCASE	% DIN TOTAL	% CARNE MACRĂ	GREUTATE CALDĂ - 2% (KG)
<b>S</b>	<b>≥ 60</b>	<b>59,788</b>	<b>54.19</b>	<b>62.3</b>	<b>84.4</b>
<b>E</b>	<b>55 - 59.9</b>	<b>40,885</b>	<b>37.06</b>	<b>58.0</b>	<b>88.3</b>
<b>U</b>	<b>50 - 54.9</b>	<b>8,159</b>	<b>7.40</b>	<b>53.1</b>	<b>91.2</b>
<b>R</b>	<b>45 - 49.9</b>	<b>1,315</b>	<b>1.19</b>	<b>48.3</b>	<b>93.3</b>
<b>O</b>	<b>40 - 44.9</b>	<b>160</b>	<b>0.15</b>	<b>43.3</b>	<b>94.5</b>
<b>P</b>	<b>&lt; 40</b>	<b>20</b>	<b>0.02</b>	<b>36.9</b>	<b>93.7</b>
<b>TOTAL</b>		<b>110,327</b>	<b>100.00</b>	<b>59.8</b>	<b>86.5</b>

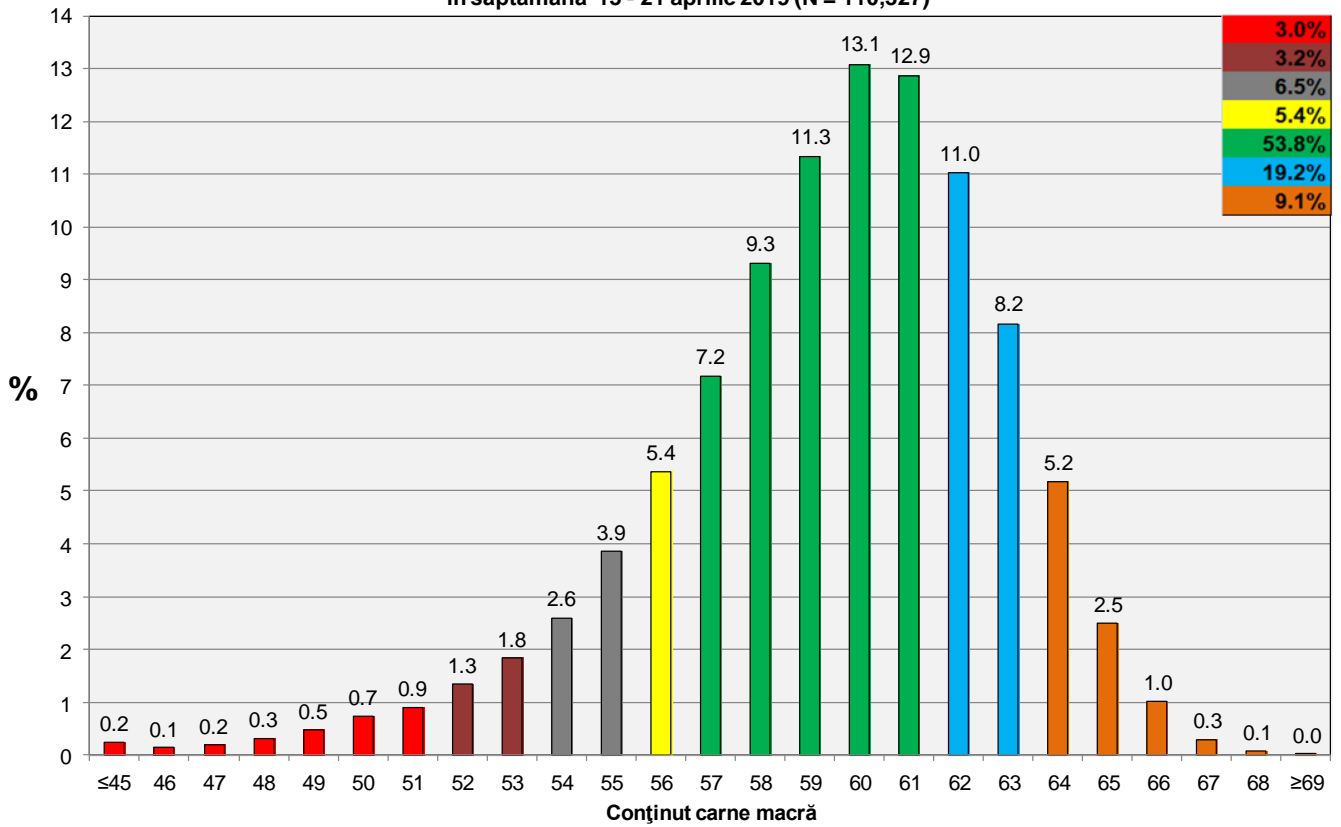


GREUTATE CALDĂ - 2% (KG)	VARIATIE			
	1 SĂPT	4 SĂPT	1 AN	MEDIE 5 ANI (2014 - 2018)
<b>86.5</b>	<b>-1.9%</b>	<b>-2.9%</b>	<b>2.1%</b>	<b>4.3%</b>





**Distribuția conținutului de carne macră a carcaselor clasificate în România  
în săptămâna 15 - 21 aprilie 2019 (N = 110,327)**



**Distribuția greutății carcaselor clasificate în România  
în săptămâna 15 - 21 aprilie 2019 (N = 110,327)**

