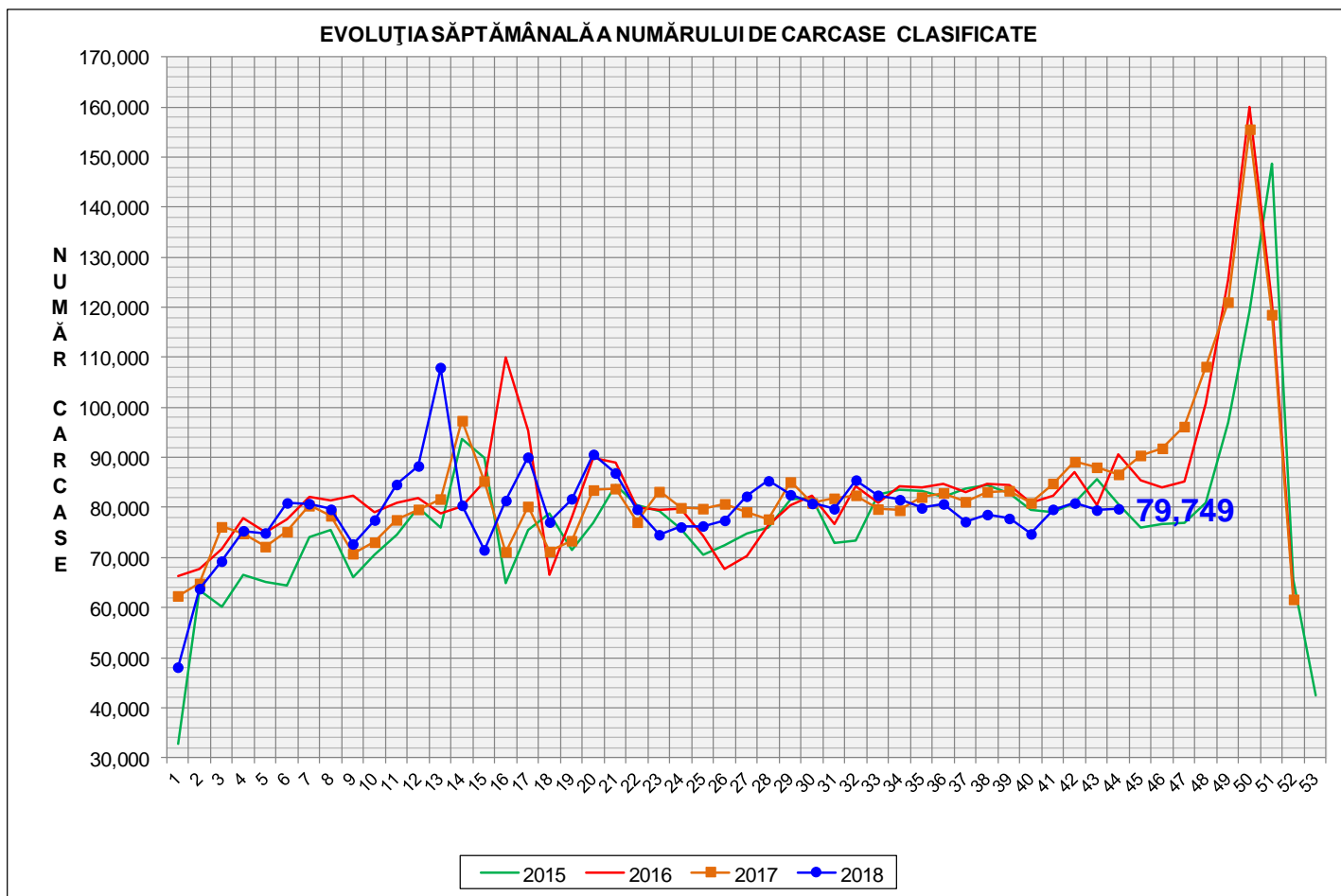




# Rezultatele clasificării carcaselor de porcine

## Săptămâna 44 (29 octombrie – 4 noiembrie 2018)

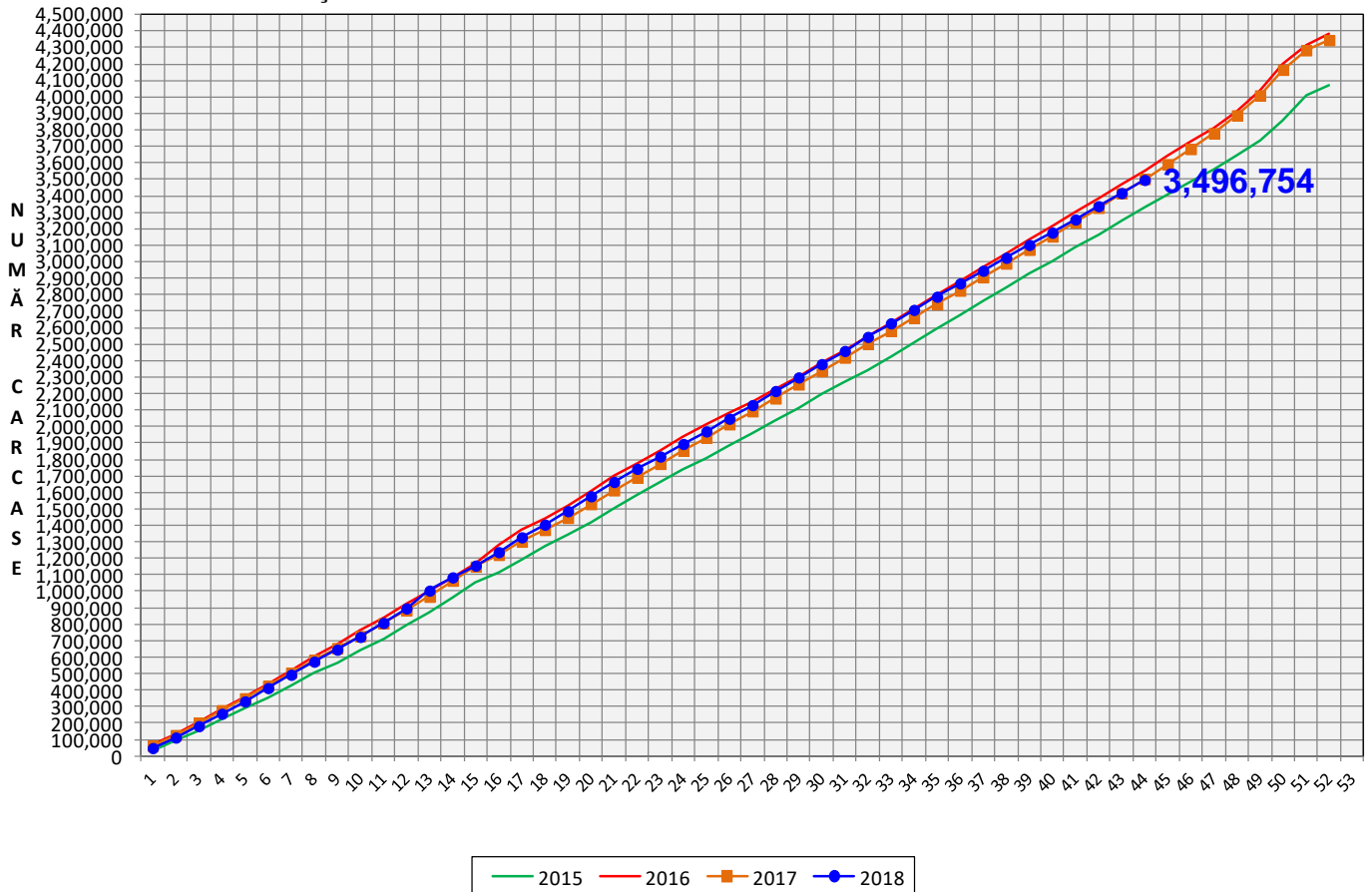


% Modificare	
1 SĂPT	1 AN
0.3%	-7.9%

**N.B. Culoarea coloanelor din diagramele de la pagina 6 sunt în legătură cu grila de prețuri (diagrama referitoare la distribuția conținutului de carne macră a carcaselor clasificate) și cu grila de bonificație și penalizare pentru intervalul de greutate a carcaselor (diagrama referitoare la distribuția greutății carcaselor clasificate).**



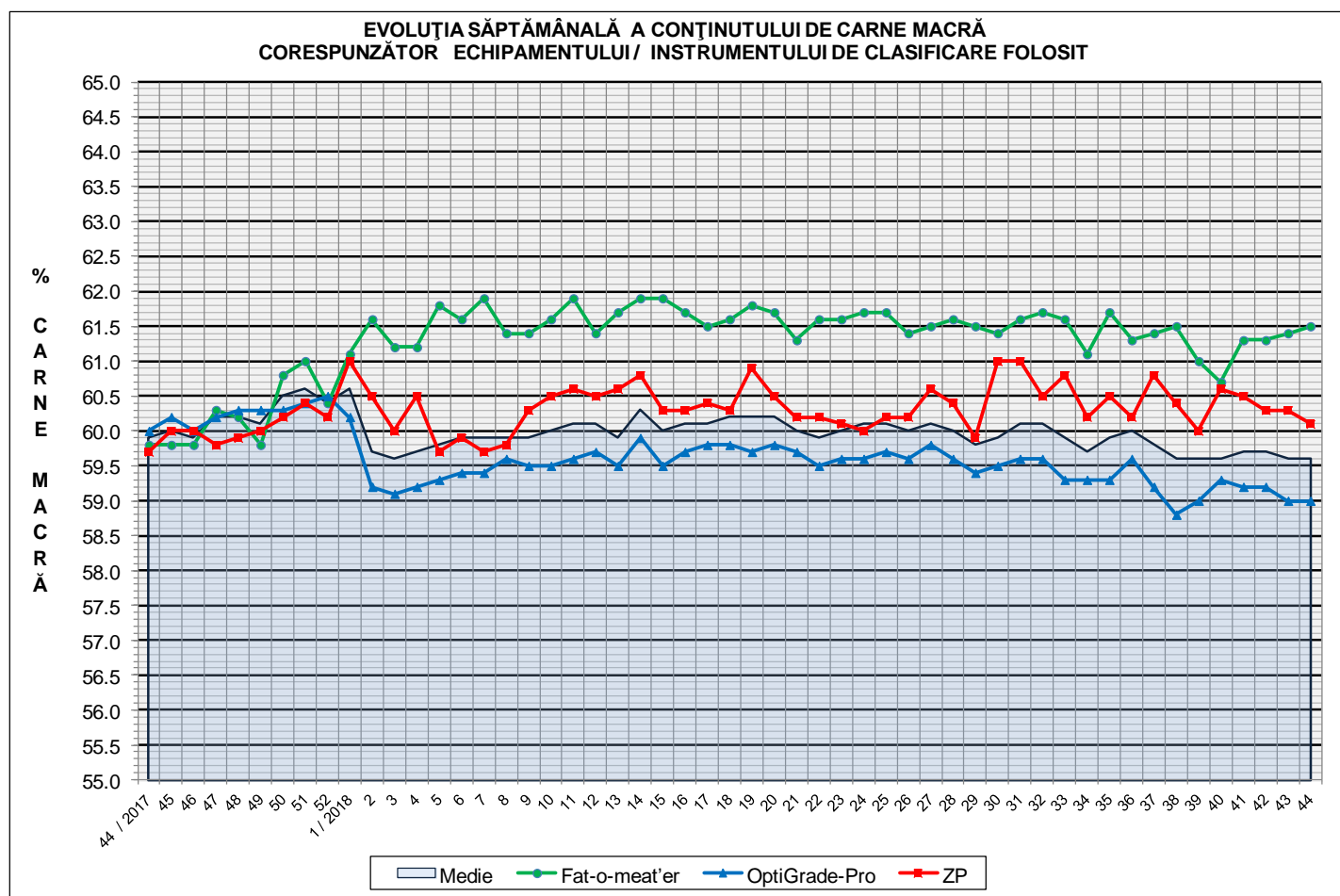
EVOLUȚIA SĂPTĂMÂNALĂ CUMULATIVĂ A NUMĂRULUI DE CARCASE CLASIFICATE



% Modificare
1 AN
-0.2%

## Numărul de carcase clasificate în săptămâna 29 octombrie - 4 noiembrie 2018 în funcție de echipamentul / instrumentul folosit

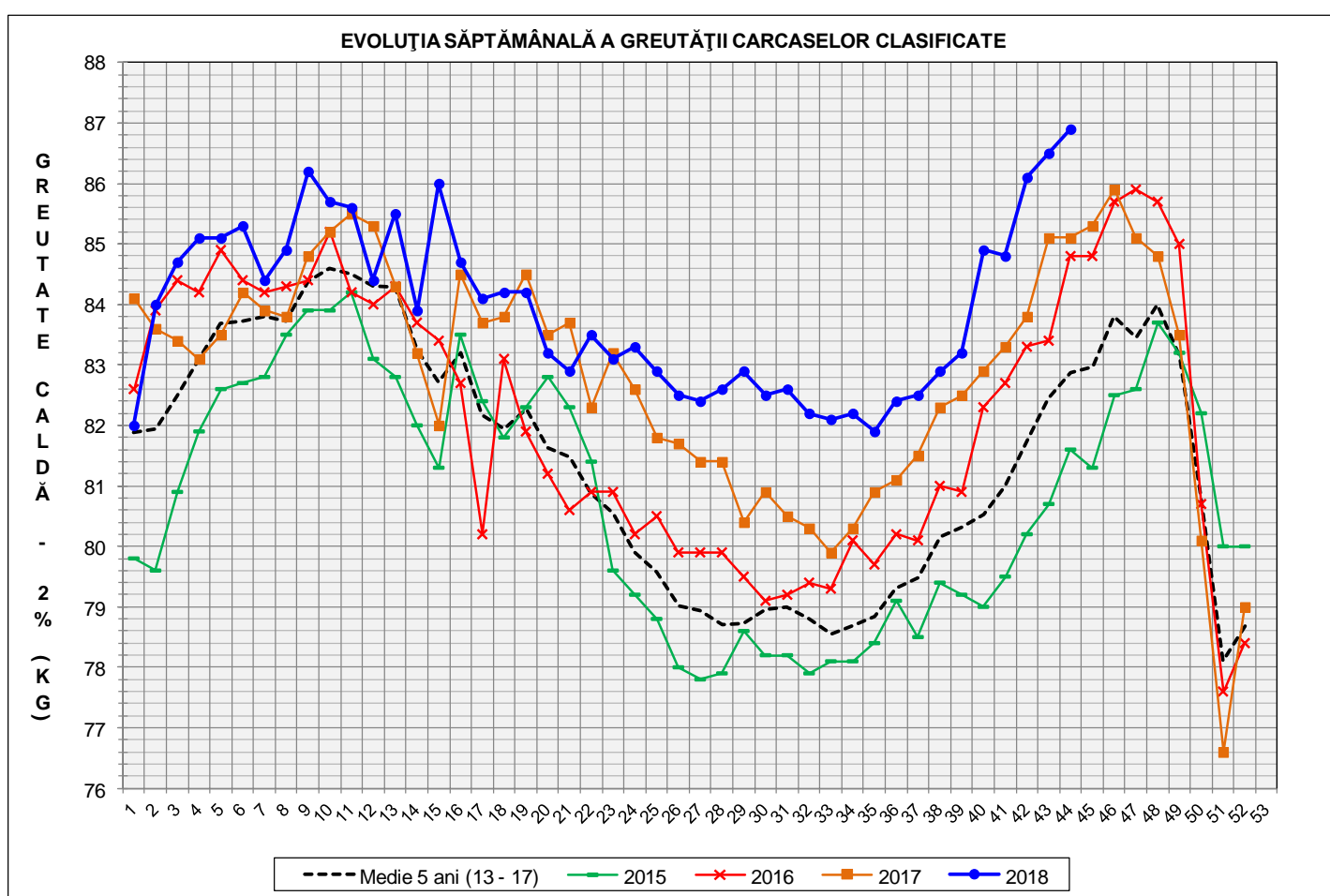
Metoda	Echipament / instrument	Număr carcase	% din total carcase
Sondă Optică	Fat-o-meat'er	16,552	20.76%
	OptiGrade-Pro	60,696	76.11%
ZP	Rigla	2,501	3.14%
TOTAL		79,749	100.00%



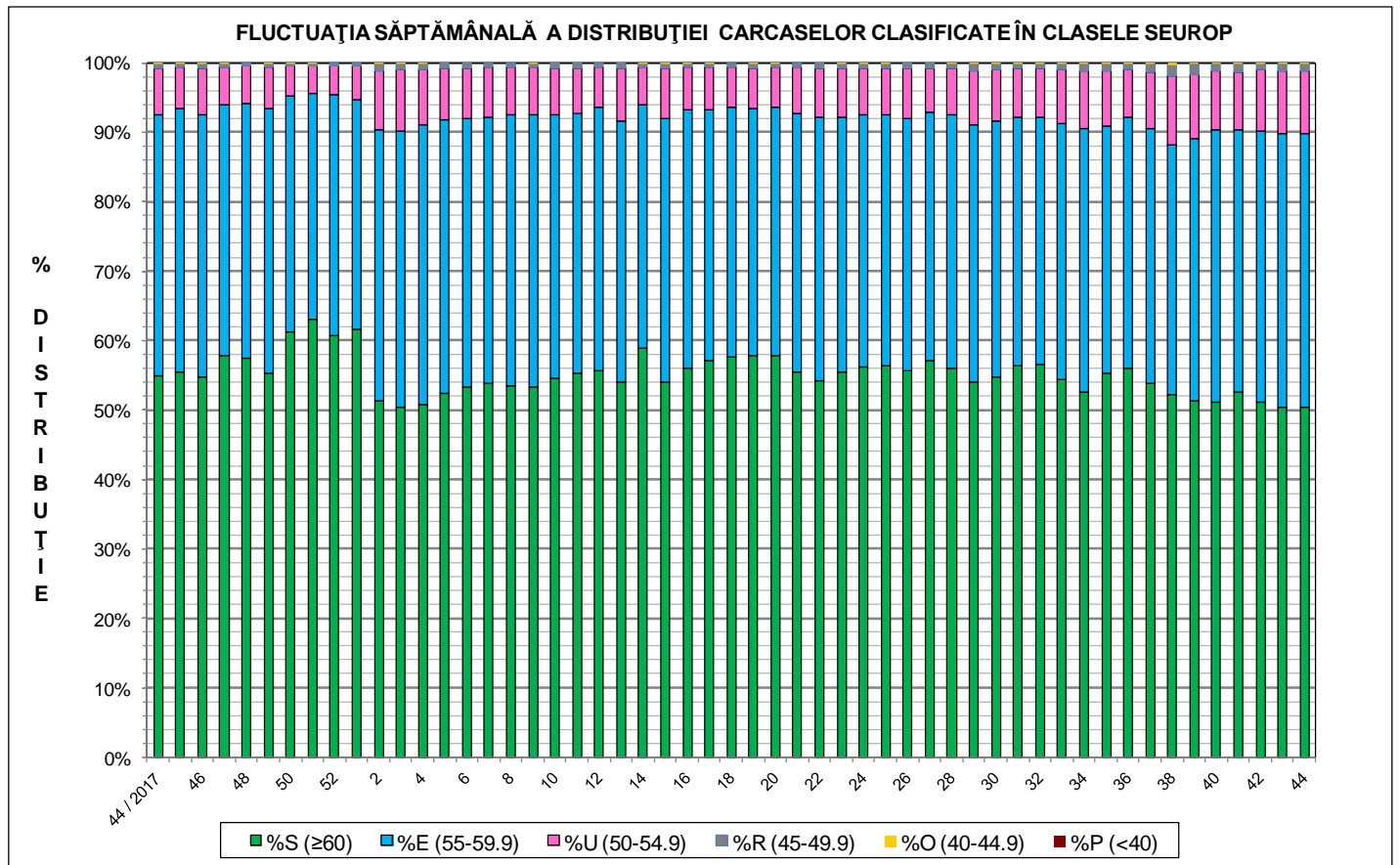
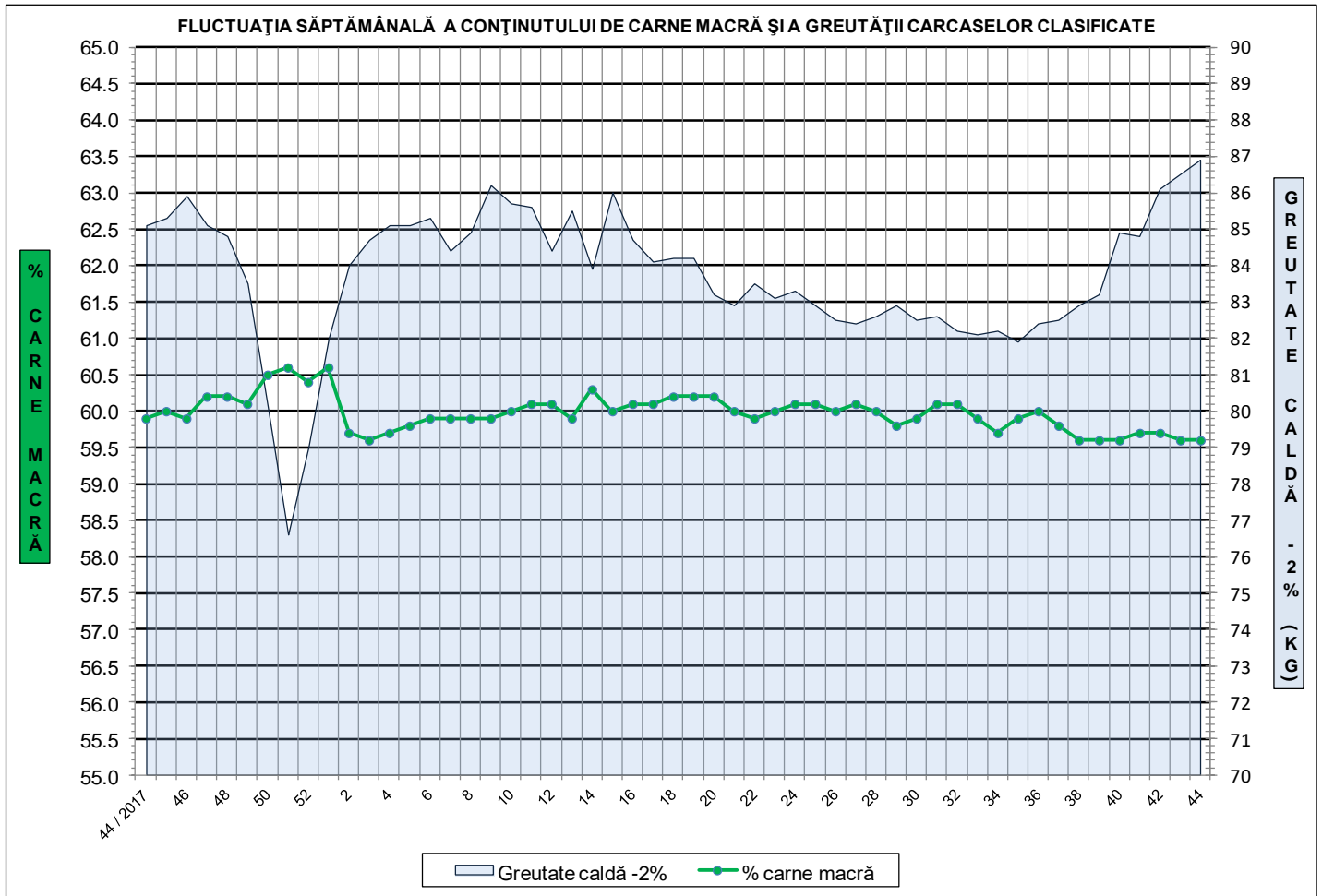


**ÎNCADRAREA ÎN CLASE A CARCASELOR DE PORCINE CLASIFICATE  
ÎN SĂPTĂMÂNA 29 OCTOMBRIE - 4 NOIEMBRIE 2018**

CLASA	% CARNE MACRĂ	NUMĂR CARCASE	% DIN TOTAL	% CARNE MACRĂ	GREUTATE CALDĂ - 2% (KG)
<b>S</b>	<b>≥ 60</b>	<b>40,140</b>	<b>50.33</b>	<b>62.2</b>	<b>83.9</b>
<b>E</b>	<b>55 - 59.9</b>	<b>31,548</b>	<b>39.56</b>	<b>57.9</b>	<b>89.4</b>
<b>U</b>	<b>50 - 54.9</b>	<b>7,086</b>	<b>8.89</b>	<b>53.2</b>	<b>92.7</b>
<b>R</b>	<b>45 - 49.9</b>	<b>876</b>	<b>1.10</b>	<b>48.4</b>	<b>93.6</b>
<b>O</b>	<b>40 - 44.9</b>	<b>74</b>	<b>0.09</b>	<b>43.5</b>	<b>94.0</b>
<b>P</b>	<b>&lt; 40</b>	<b>25</b>	<b>0.03</b>	<b>31.4</b>	<b>92.0</b>
<b>TOTAL</b>		<b>79,749</b>	<b>100.00</b>	<b>59.6</b>	<b>86.9</b>

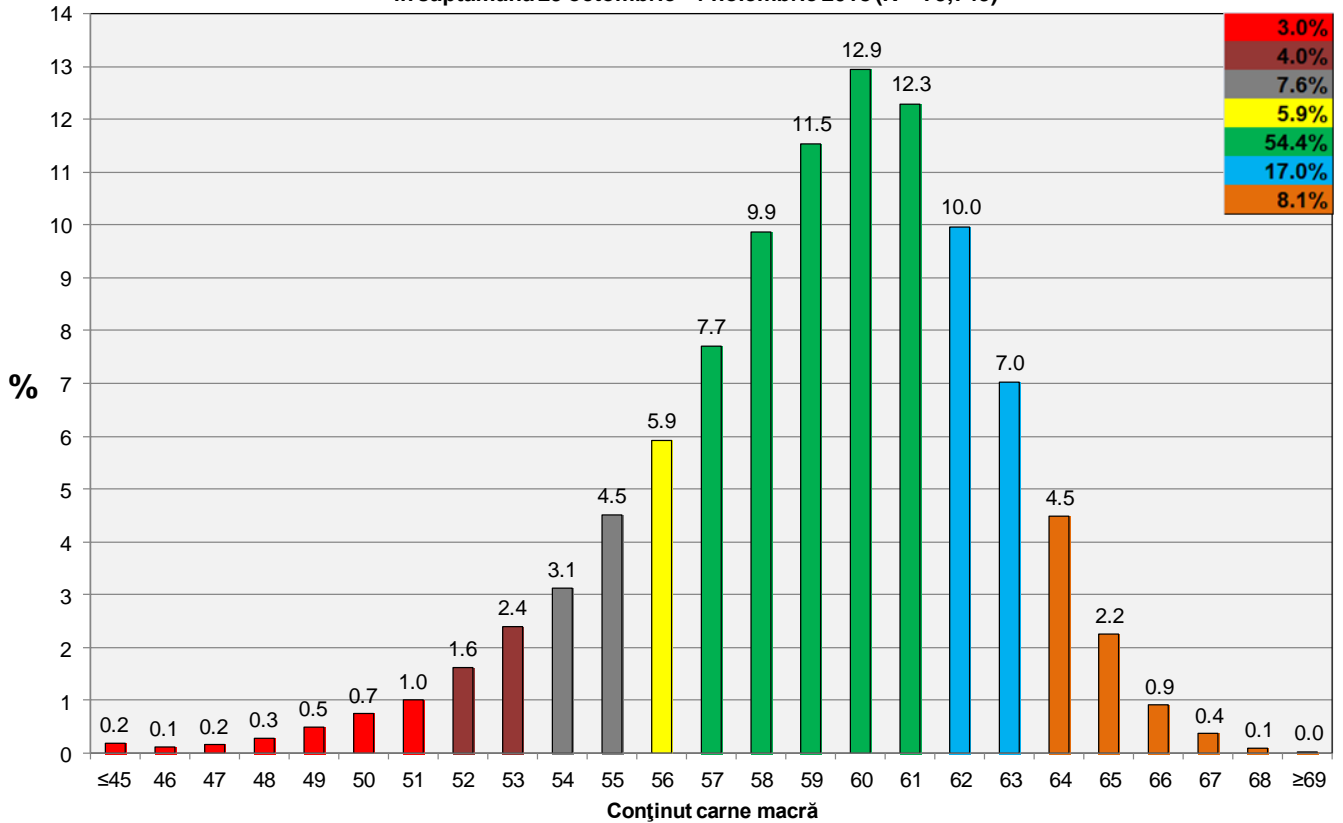


GREUTATE CALDĂ - 2% (KG)	VARIATIE			
	1 SĂPT	4 SĂPT	1 AN	MEDIE 5 ANI (2013 - 2017)
<b>86.9</b>	<b>0.5%</b>	<b>2.4%</b>	<b>2.1%</b>	<b>4.9%</b>





**Distribuția conținutului de carne macră a carcaselor clasificate în România  
în săptămâna 29 octombrie - 4 noiembrie 2018 (N = 79,749)**



**Distribuția greutății carcaselor clasificate în România  
în săptămâna 29 octombrie - 4 noiembrie 2018 (N = 79,749)**

