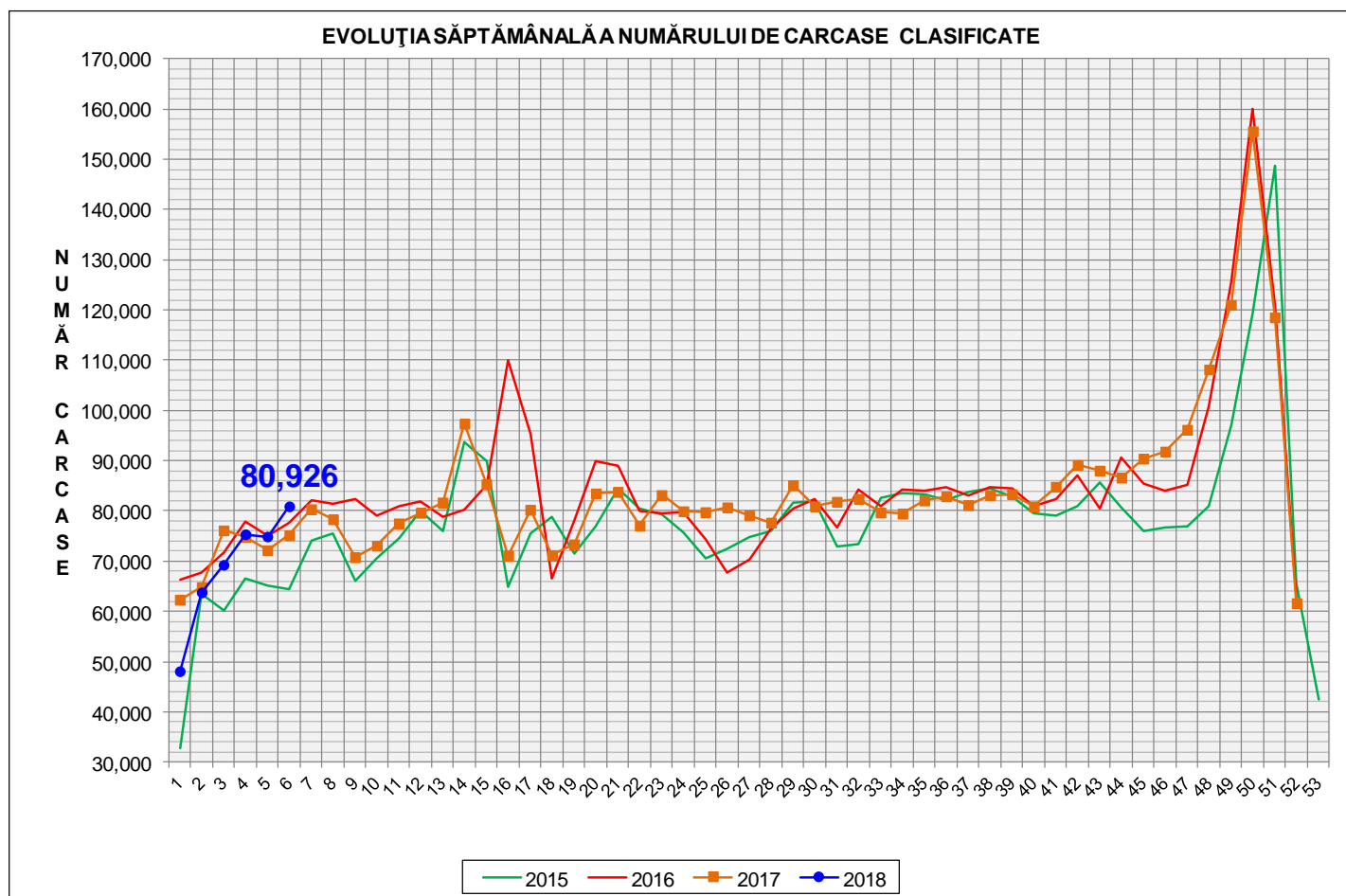


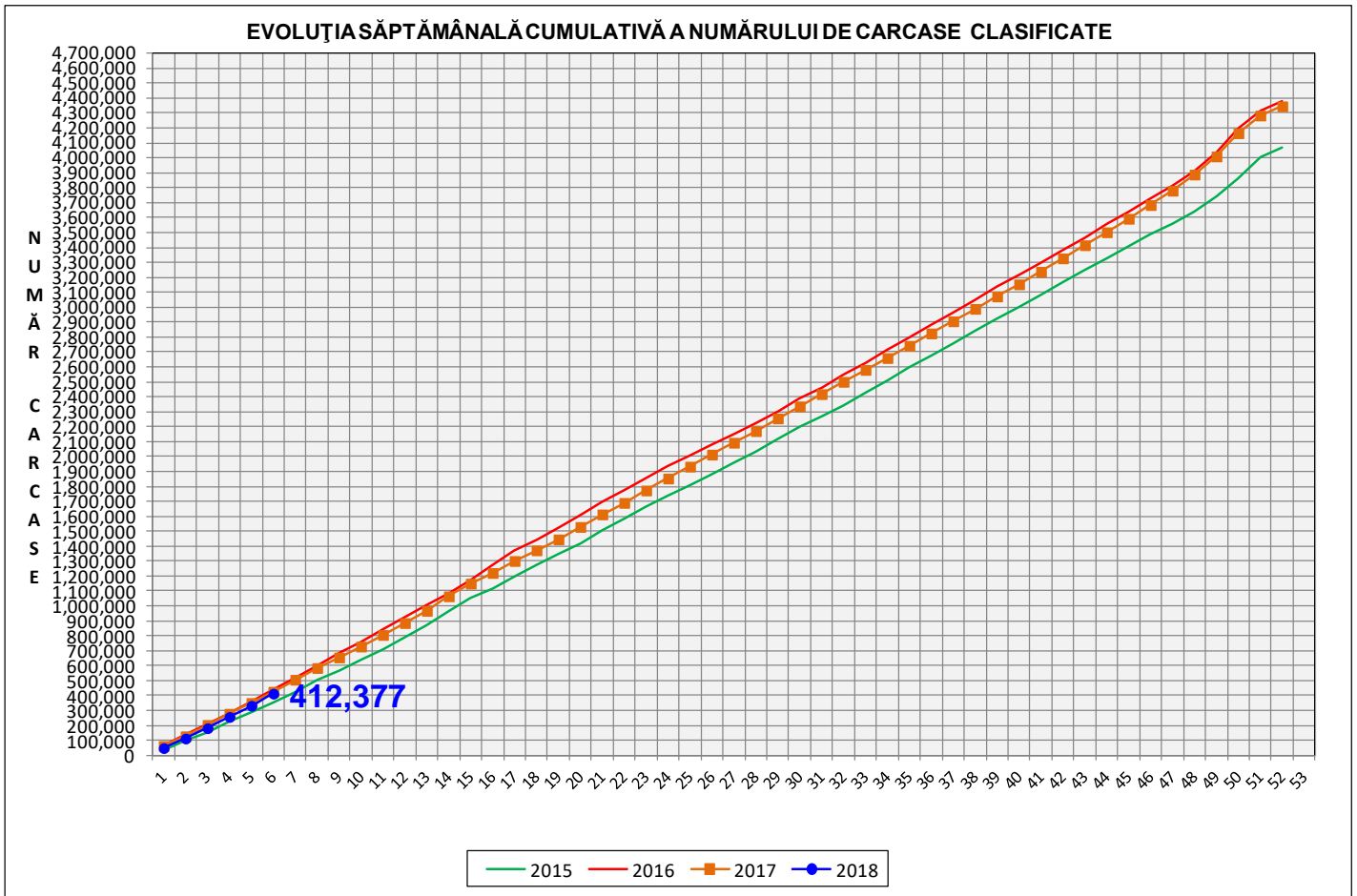
# Rezultatele clasificării carcaselor de porcine

## Săptămâna 6 (5 – 11 februarie 2018)



% Modificare	
1 SĂPT	1 AN
8.0%	7.7%

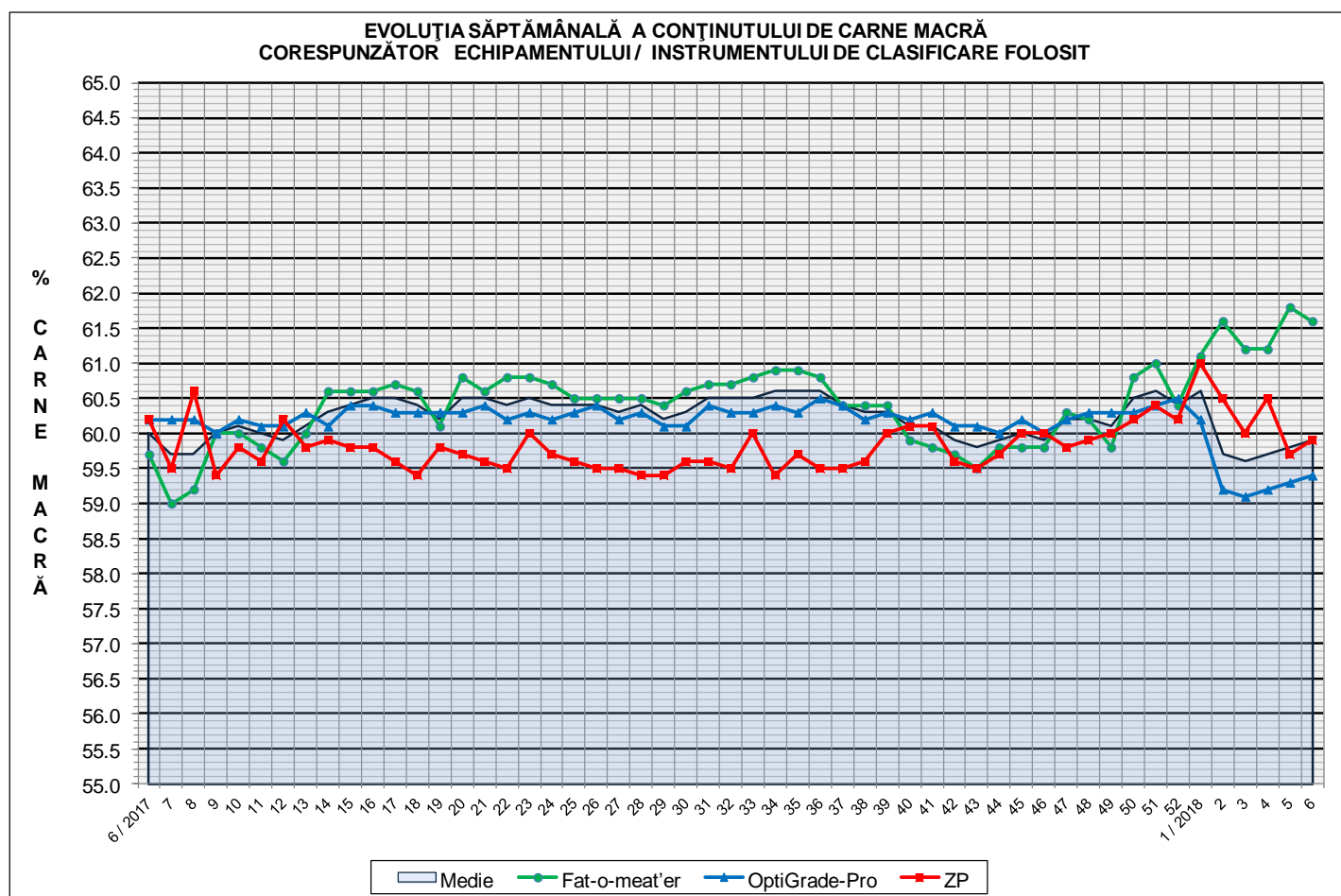
**N.B. Culoarea coloanelor din diagramele de la pagina 6 sunt în legătură cu grila de prețuri (diagrama referitoare la distribuția conținutului de carne macră a carcaselor clasificate) și cu grila de bonificație și penalizare pentru intervalul de greutate a carcaselor (diagrama referitoare la distribuția greutății carcaselor clasificate).**



<b>% Modificare</b>
1 AN
-3.1%

## Numărul de carcase clasificate în săptămâna 5 - 11 februarie 2018 în funcție de echipamentul / instrumentul folosit

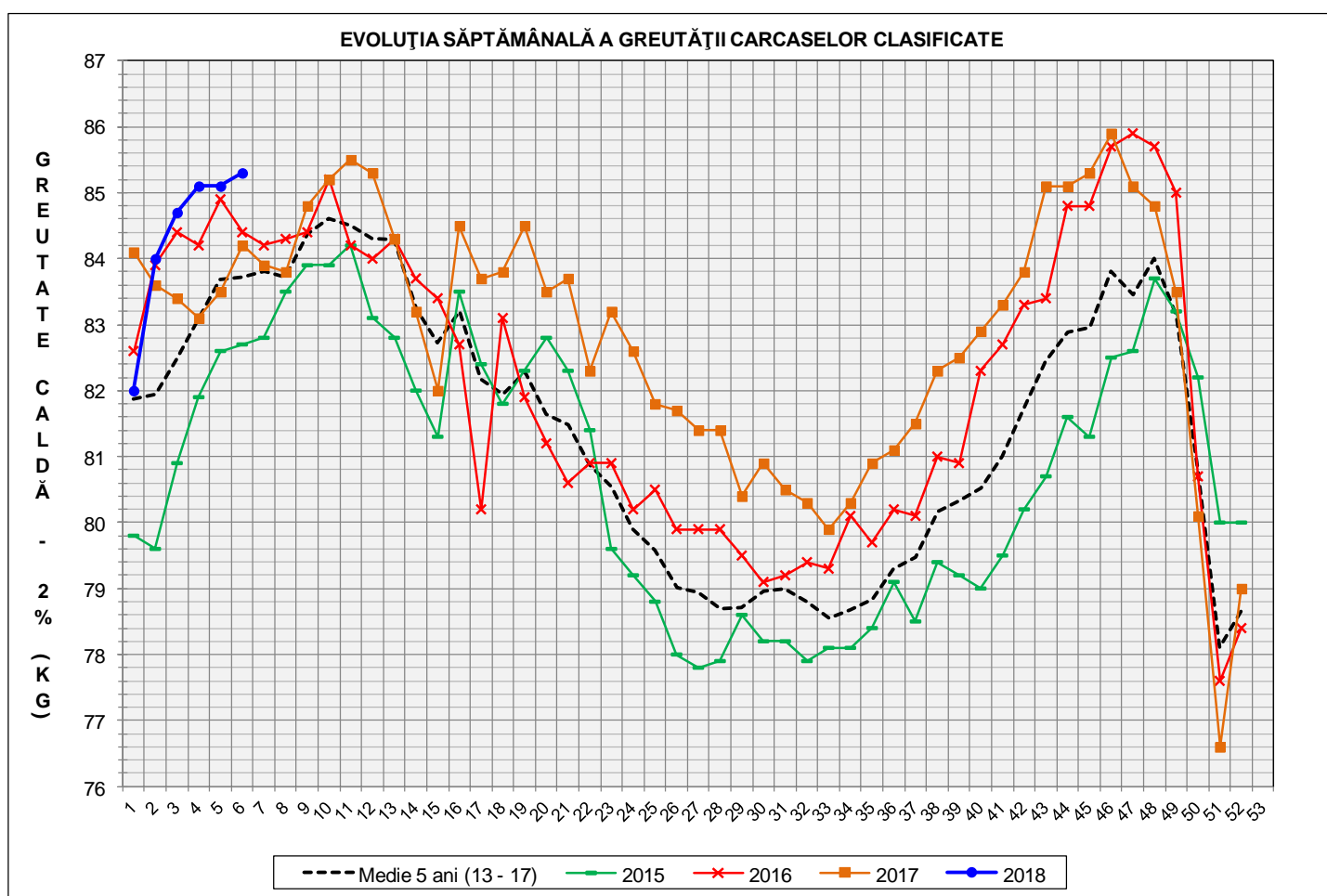
Metoda	Echipament / instrument	Număr carcase	% din total carcase
Sondă Optică	Fat-o-meat'er	15,391	19.02%
	OptiGrade-Pro	61,721	76.27%
ZP	Rigla	3,814	4.71%
<b>TOTAL</b>		<b>80,926</b>	<b>100.00%</b>





**ÎNCADRAREA ÎN CLASE A CARCASELOR DE PORCINE CLASIFICATE  
ÎN SĂPTĂMÂNA 5 - 11 FEBRUARIE 2018**

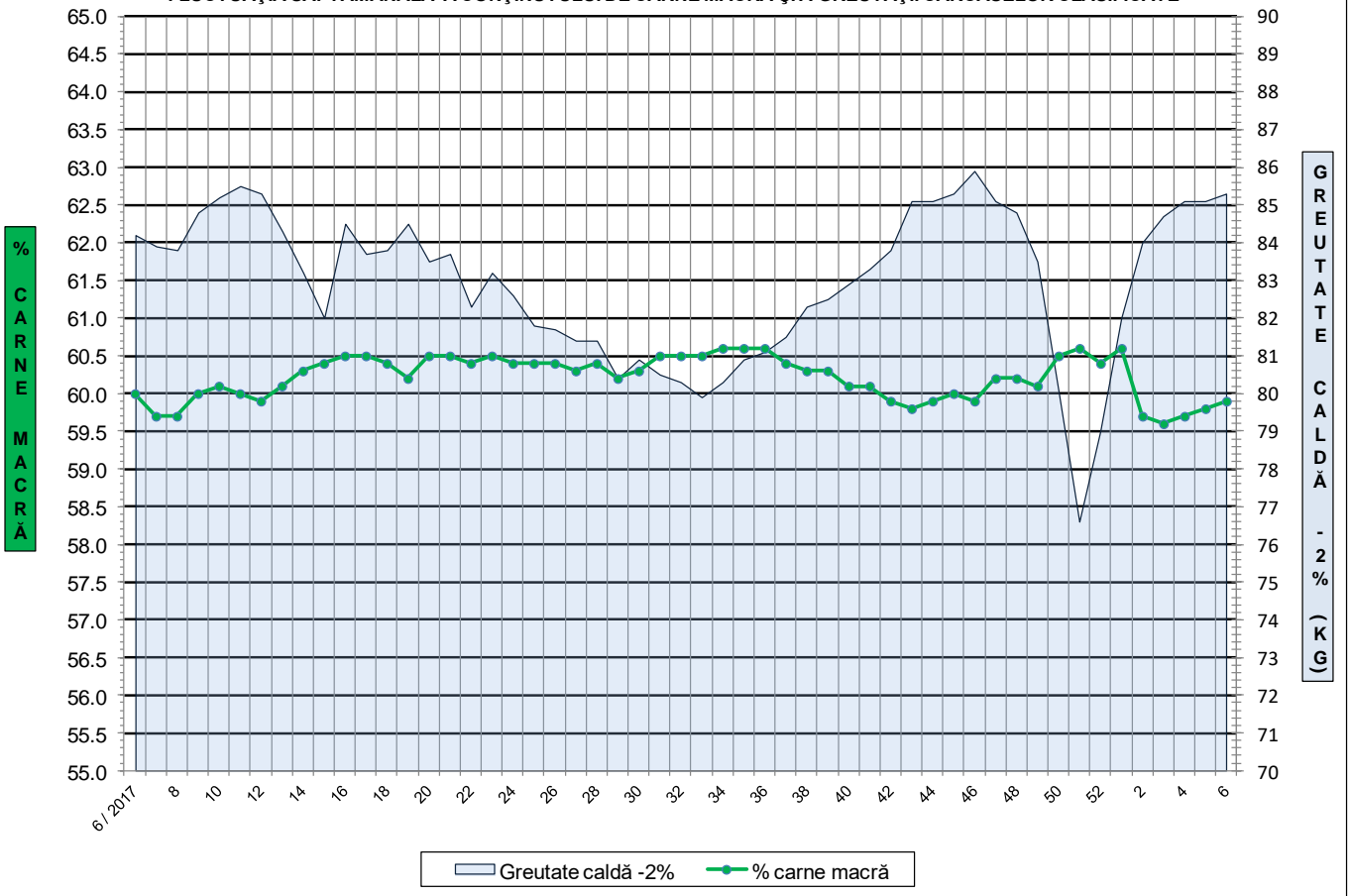
CLASA	% CARNE MACRĂ	NUMĂR CARCASE	% DIN TOTAL	% CARNE MACRĂ	GREUTATE CALDĂ - 2% (KG)
<b>S</b>	<b>≥ 60</b>	<b>43,108</b>	<b>53.27</b>	<b>62.3</b>	<b>82.2</b>
<b>E</b>	<b>55 - 59.9</b>	<b>31,302</b>	<b>38.68</b>	<b>57.9</b>	<b>88.1</b>
<b>U</b>	<b>50 - 54.9</b>	<b>5,958</b>	<b>7.36</b>	<b>53.3</b>	<b>92.0</b>
<b>R</b>	<b>45 - 49.9</b>	<b>516</b>	<b>0.64</b>	<b>48.4</b>	<b>93.6</b>
<b>O</b>	<b>40 - 44.9</b>	<b>37</b>	<b>0.05</b>	<b>43.4</b>	<b>91.0</b>
<b>P</b>	<b>&lt; 40</b>	<b>5</b>	<b>0.01</b>	<b>38.9</b>	<b>87.1</b>
<b>TOTAL</b>		<b>80,926</b>	<b>100.00</b>	<b>59.9</b>	<b>85.3</b>



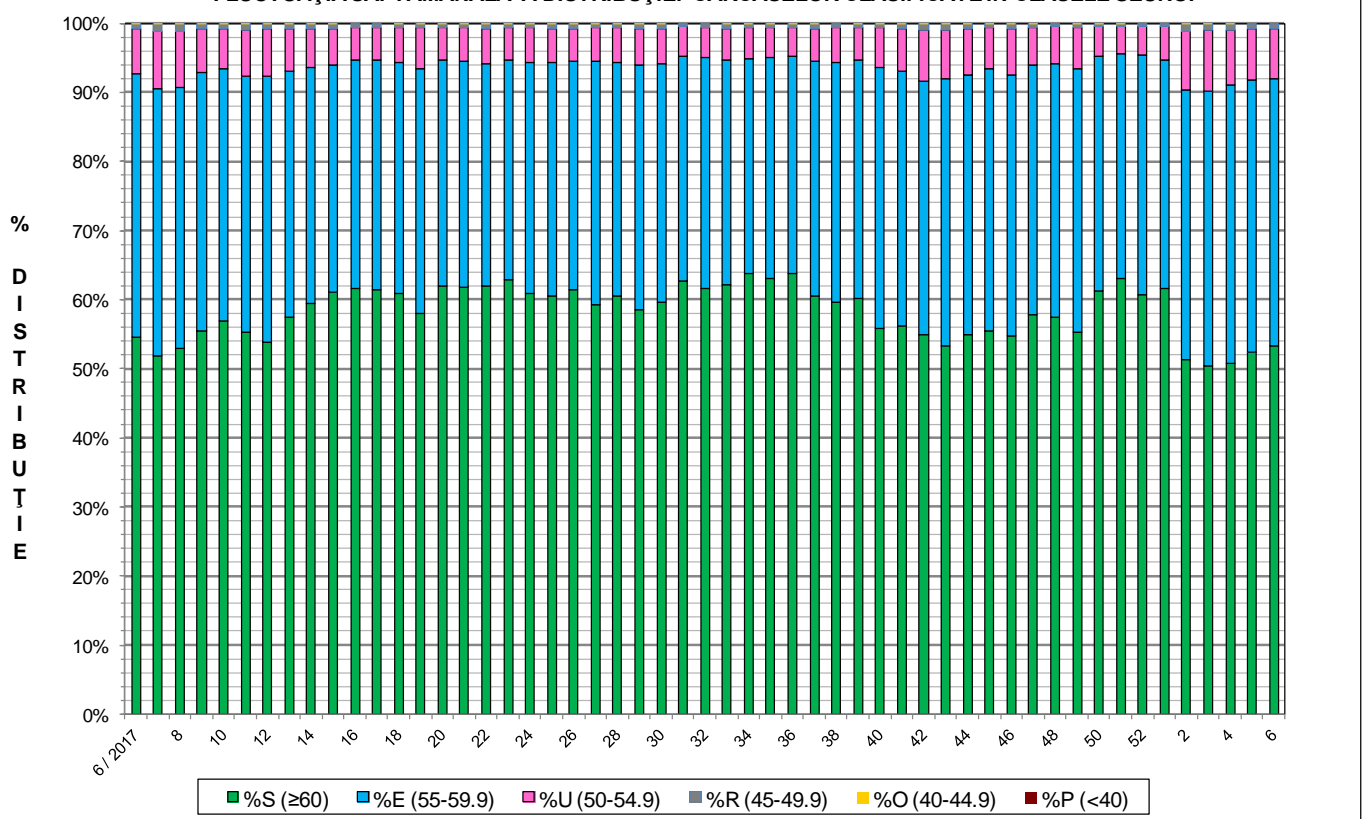
<b>GREUTATE CALDĂ - 2% (KG)</b>	<b>VARIAȚIE</b>			
	<b>1 SĂPT</b>	<b>4 SĂPT</b>	<b>1 AN</b>	<b>MEDIE 5 ANI (2013 - 2017)</b>
<b>85.3</b>	<b>0.2%</b>	<b>1.5%</b>	<b>1.3%</b>	<b>1.9%</b>



FLUCTUAȚIA SĂPTĂMÂNALĂ A CONȚINUTULUI DE CARNE MACRĂ ȘI A GREUTĂȚII CARCASELOR CLASIFICATE

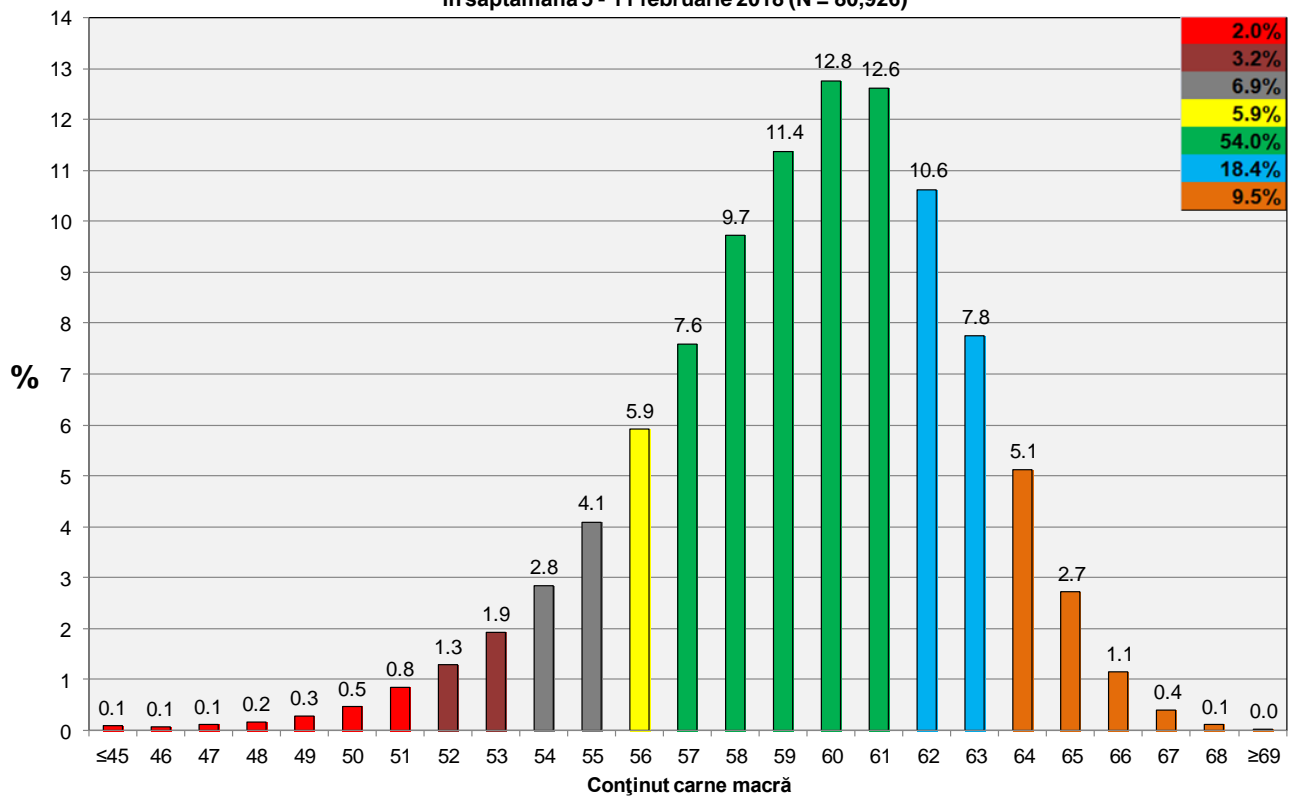


FLUCTUAȚIA SĂPTĂMÂNALĂ A DISTRIBUȚIEI CARCASELOR CLASIFICATE ÎN CLASELE SEUROP





**Distribuția conținutului de carne macră a carcaselor clasificate în România în săptămâna 5 - 11 februarie 2018 (N = 80,926)**



**Distribuția greutății carcaselor clasificate în România în săptămâna 5 - 11 februarie 2018 (N = 80,926)**

